

,

3.1.7 –

1. « » -

2. « » -

3. musculus temporalis musculus masseter -

4. « » -

5. « » (1.3, 1.4, 1.5, 1.6, 2.3, 2.4, 2.5, 2.6, 3.3, 3.4, 3.5, 3.6, 4.3, 4.4, 4.5, 4.6) -

1. « » -

2. « » -

3. musculus temporalis musculus masseter (, , , ,) « » -

4.

(Qas, Qam, RI),

(

-

),

musculus temporalis

musculus masseter

(, , , ,)

-

«

»

-

.

.

-

-

,

-

,

-

-

-

,

-

-

.

,

:

1.

-

,

,

,

-

.

«

-

»,

«

»

-

.

2.

«

»

-

,

-

-

.

-

.

-

,

,

.

,

-

(

-

,

),

(

-

,

,

-

Scan III», «T-
« - », -
« - - », -
K V OP300
Maxio 3D- . -
«Occlufast Rock». -
. -
« -2018» (,
,2018);
«Science4health-2019» (, , 2019); VIII
« - -
2019» (, - , 2019); XI
« (, 2021);
«
» (, 2021);
- « »
(, 2022).
. 146
, , -
, , -
, , -
, 105 70 ,
8 . 14 49 .
, . 2018 2021 .
« » « »
. -

« » 19.06.2013 266

« » (11

09.11.2016). :

,

168 . 20 27 ,

97 . .

:

1. . , -

2. - , .

- «Occlufast Rock», -

«T-Scan III».

3. (), « » .

4. - -

() -

« - - » (- -)

600 20 .

5. - () -

. -

K V OP300 Maxio (

23.11.2012 . 2012/12046,) 3D- , -

3,2–16 57–90 , -
- 30–60 .

4.4 4.5, -

- . -

. . - .

Statsoft Statistica 12.0

(., 2006; . . ., 2009). -

- , U- -

. -

(±m). <0,05.

:

1.

« » -

. -

« » « » ,

« » (1, 2).

« » ,

,

.

,

-

-

. ,

,

« » ,



1 –

«

»

«

»



2 –

«

»

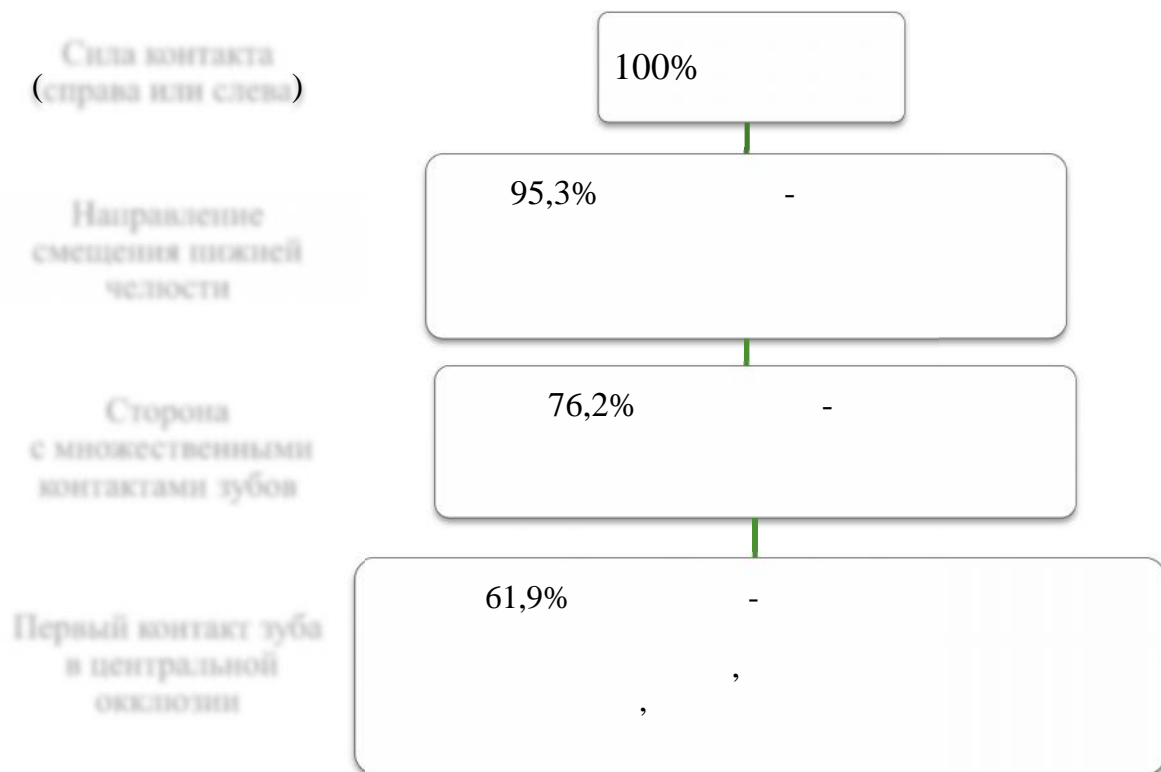
«

»

«T-Scan III»,

3
«T-Scan III»

«T-Scan III»



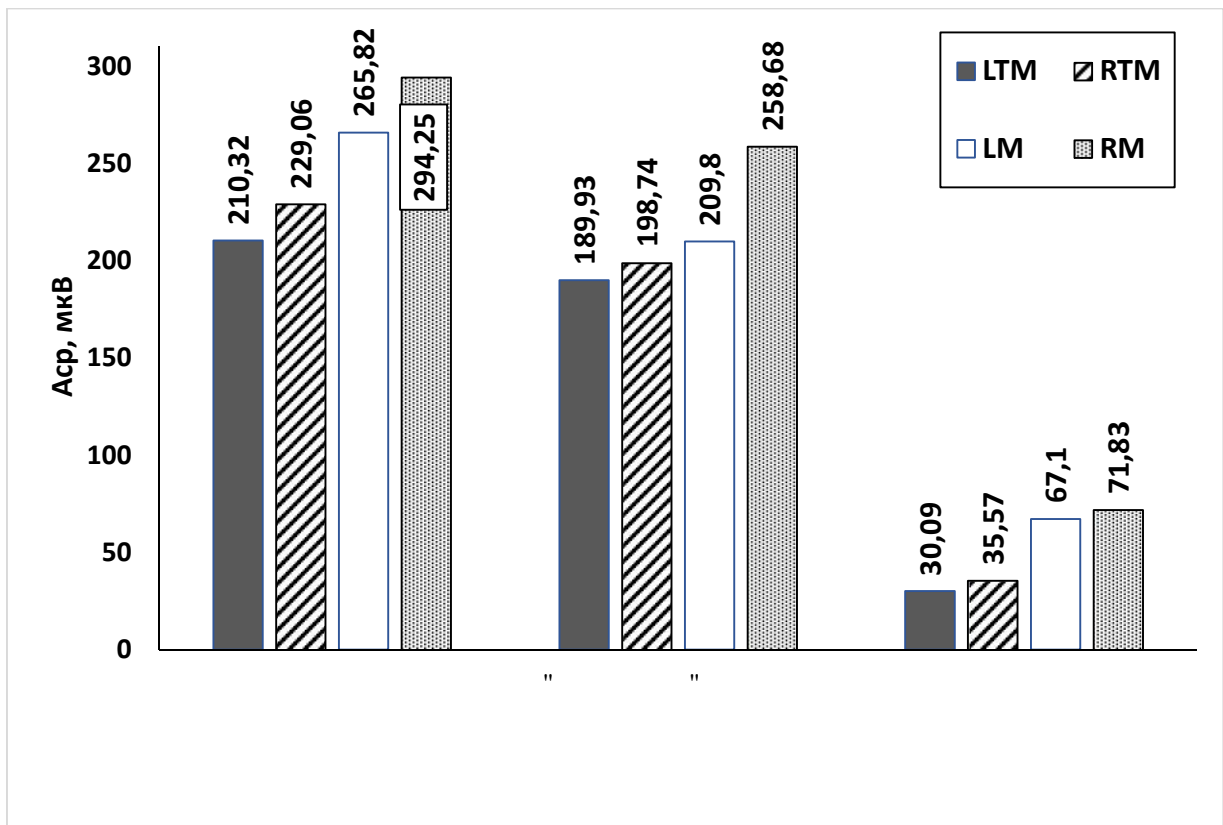
3 –

«T-Scan III»

«T-Scan III»

97

95,3%



4 –

« » ,

musculus temporalis

« »

213,81±2,59 ,

1,8%

musculus temporalis (217,67±2,08) -

« » -

musculus masseter

« »

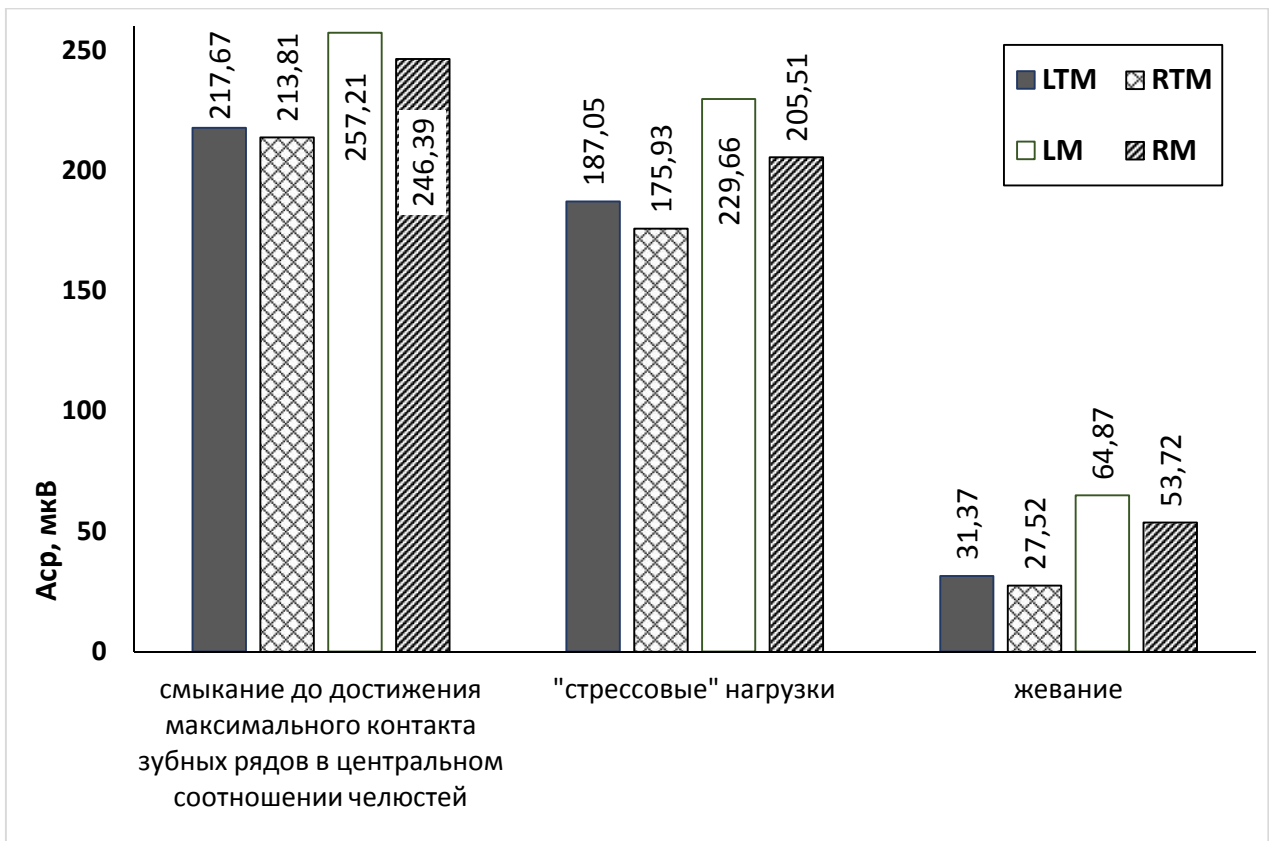
246,39±2,48 , 4,2% (<0,05)

musculus masseter (257,21±2,11) (5). -

« » , -

musculus masseter musculus temporalis ,

musculus masseter musculus temporalis.



5-

« » ,

« »

musculus temporalis

187,05±0,85 ,

14,1% (<0,05)

(217,67±2,08).

musculus temporalis

« »

175,93±1,47 ,

17,7%

(<0,05)

musculus temporalis

-

-

(213,81±2,59).

,

musculus

masseter

musculus temporalis,

,

musculus

masseter musculus temporalis

3.

Qas

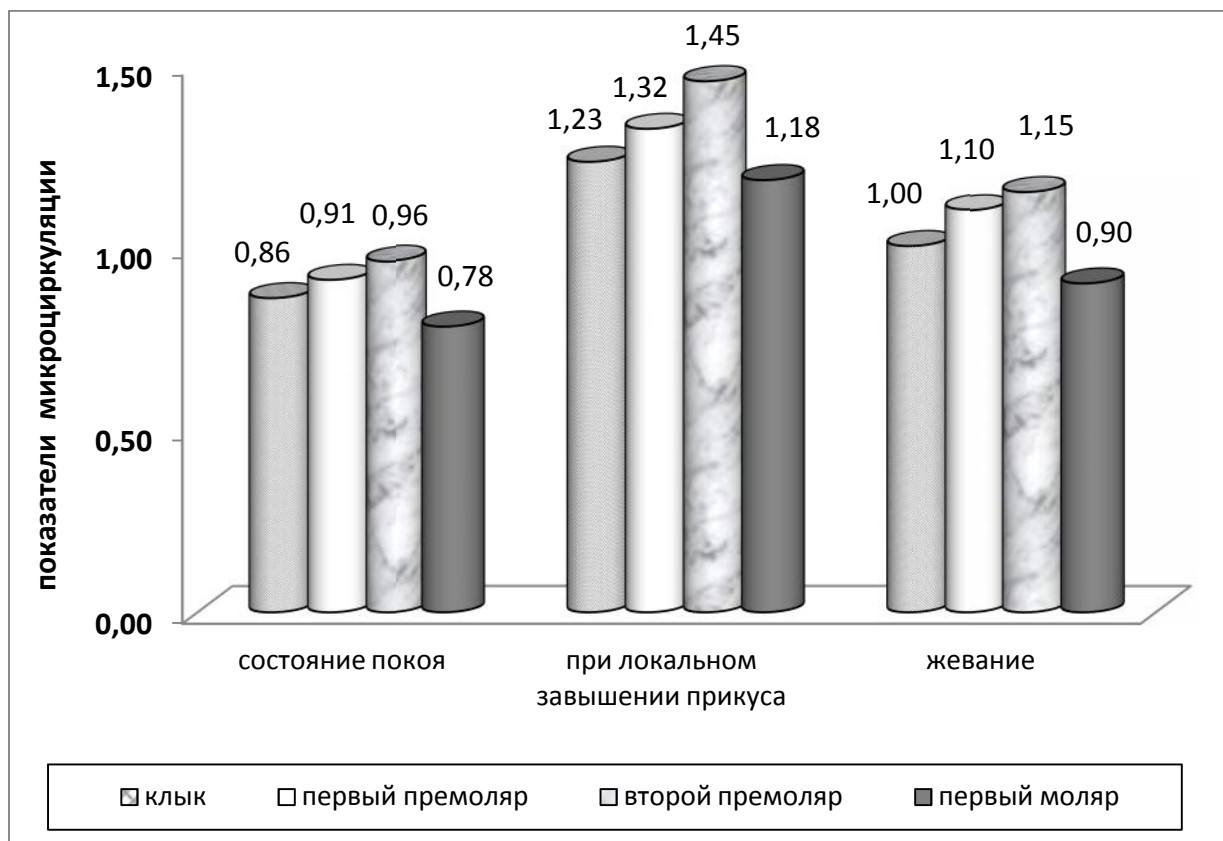
3.3, 3.4, 3.5, 3.6, 4.3, 4.4, 4.5

4.6

Qas

Qas –

(6).



6 –

Qas

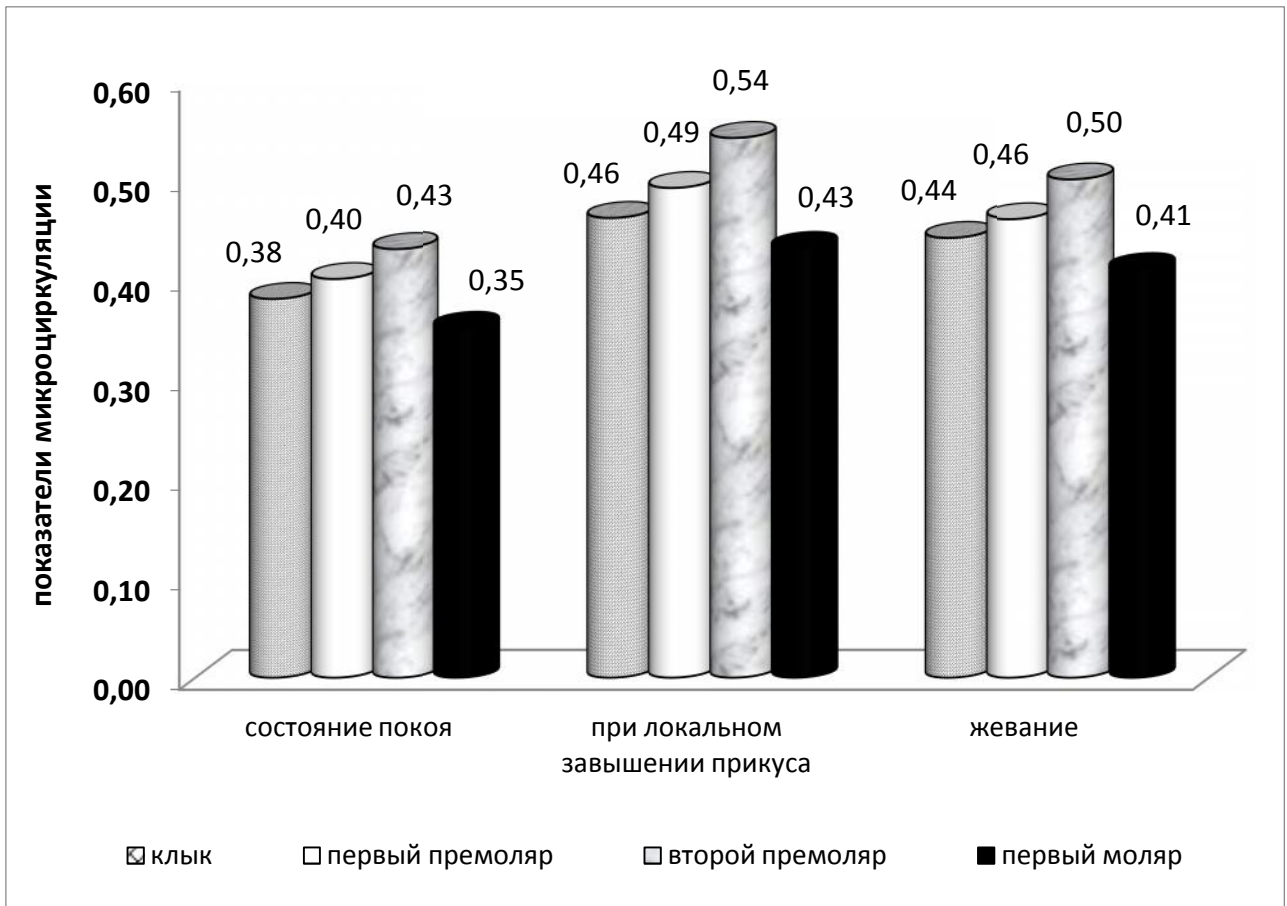
3.3, 3.4, 3.5 3.6

()

Qas

Qas

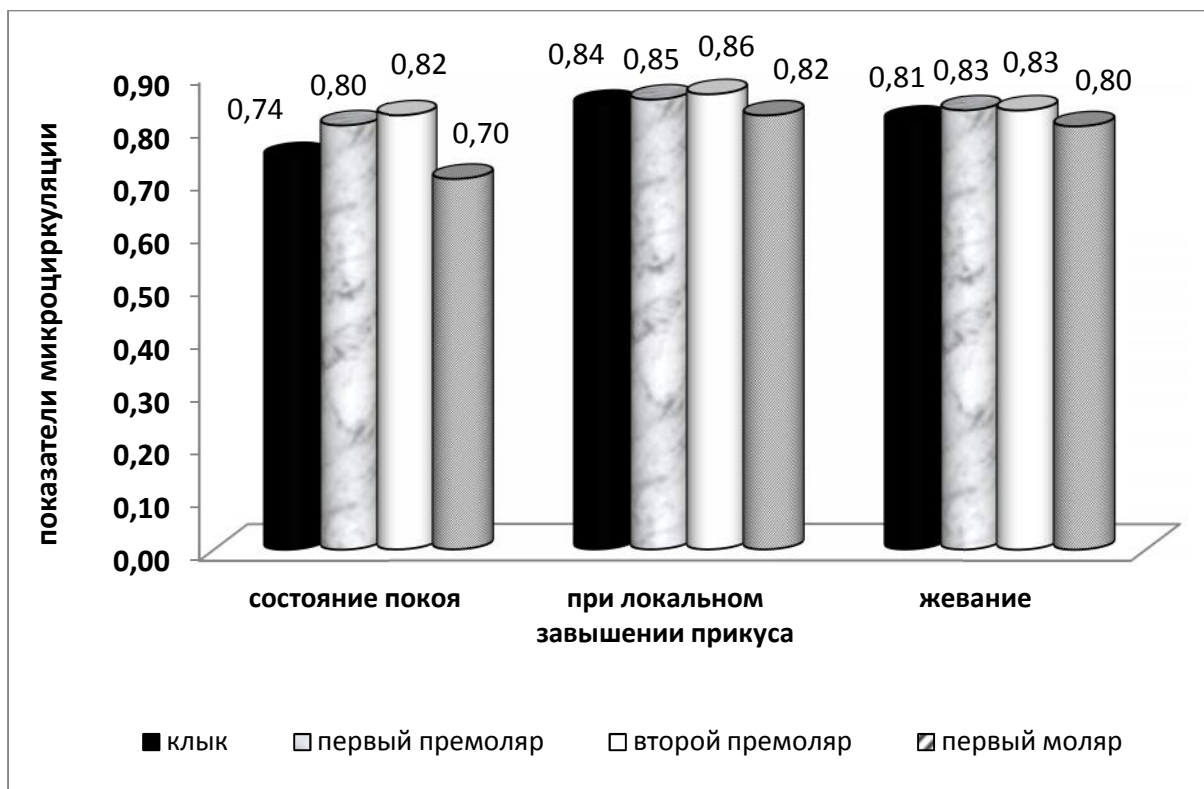
Qam
 , Qam – (7).
 Qam,
 Qas
 Qam Qas
 Qas Qam.



7 – Qam
 3.3, 3.4, 3.5 3.6

RI , RI
 ,
 RI – (8).

RI



8 – RI

3.3, 3.4, 3.5 3.6

3.3, 3.4, 3.5, 3.6, 4.3,

4.4, 4.5 4.6

Qas, Qam RI -

Qas, Qam RI -

4.

musculus masseter musculus temporalis.

« »,

, . , -
« » ,

- .
« -Scan III»

, . -
« »
21,7±0,1%, ,

» « » . -
« » , -
» « » -
».

Qas, Qam, RI ,
: Qas 37,1%, Qam 30,2% RI 17,8%.

, musculus masseter musculus
temporalis.

1. , -
, -
, -
. 73,2% (<0,05) (71) -
, 26,8% (<0,05) (26) -
. 95,3% (<0,05) -
. 76,2% (<0,05) -
. « » -
, , -

2. musculus masseter musculus
temporalis, , 80% (<0,05) musculus
masseter musculus temporalis ,
. « » musculus masseter musculus
temporalis (« »
14,4% (<0,05), - 3% (<0,05), 7,3%
(<0,05)) - .
. -
, -
, .

3. Qas, Qam RI
(Qas 39,3% (<0,05), Qas
31,1% (<0,05),),
Qas, Qam RI - .
, -

« » , ,
« ».

4.

-

« »

« »,

,

.

,

« »,

-

5.

-

.

,

-

,

,

-

-

.

,

-

,

,

-

,

-

.

6.

,

,

-

-

-1» (III)

« »

«

»

«

».

1.

-

,

,

-

-

,

-

.

2.

musculus temporalis , musculus masseter -

3.

«

»

4.

)

(

1.

. . . .- . . .//

.- 2017.- 2.- . 436-439.

2.

. . . .- . . .//

- 2017.- 2017.- . 240-242.

3.

/ . . .//

- 2017.- 2017.- . 57.

4.

. . .//

2018.- 3.- . 1611-1614.

5. Le T.Ch. Investigation of occlusion contacts in stress conditions / Le T.Ch. // SCIENCE4HEALTH, 2018.

.- 2018.- . 65.

6. Le T.Ch. The dental microcirculation in various functional states / Le T.Ch. // SCIENCE4HEALTH, 2019.

.- 2019.- . 76.

7.

///

.- 2019.- . 155-160.

8. , . . . / . . . , . . . // . – 2019.
 – .15, 1. – .109-115.
9. . . . / . . . , . . . // – 2019.
 – 11. – .164-172.
10. . . . / . . . // . – 2019. – .385.
11. , . . . - - -
 / . . . , . . . , . . . // . – 2020.
 – 2 (87). – .63-65.
12. , . . . / . . . , . . . , . . . // . – 2020. – 16 (2). – .108-113.
13. , . . . / . . . // . – 2022. – 2 (95). – .44-45.

LM –
 LTM –
 RM –
 RTM –
 Qam –
 Qas –
 RI –

()

