

# Инструкция для входа в личный кабинет обучающегося (студента) в единой информационно-образовательной среде БГМУ

Для авторизации в личном кабинете необходимо в любом браузере (Google Chrome, Mozilla Firefox, Internet Explorer 11, Yandex Browser) зайти на сайт [www.m-learning.ru](http://www.m-learning.ru) или на сайте БГМУ <https://bashgmu.ru> нажать "Вход в личный кабинет" (Рис. 1).

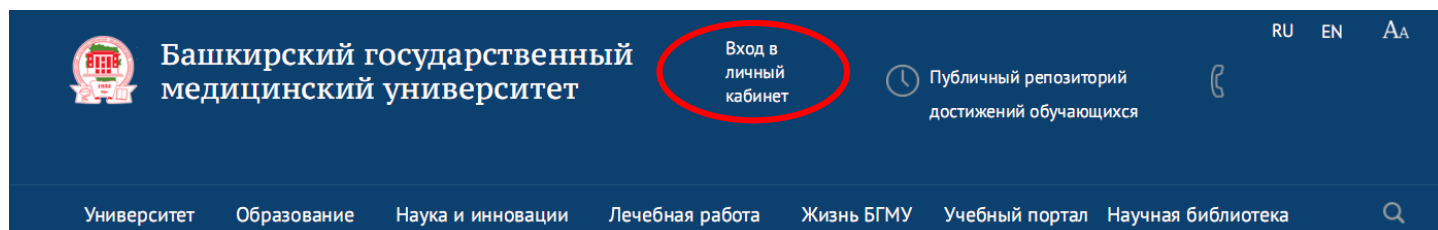


Рис. 1

В окне авторизации (Рис. 2)

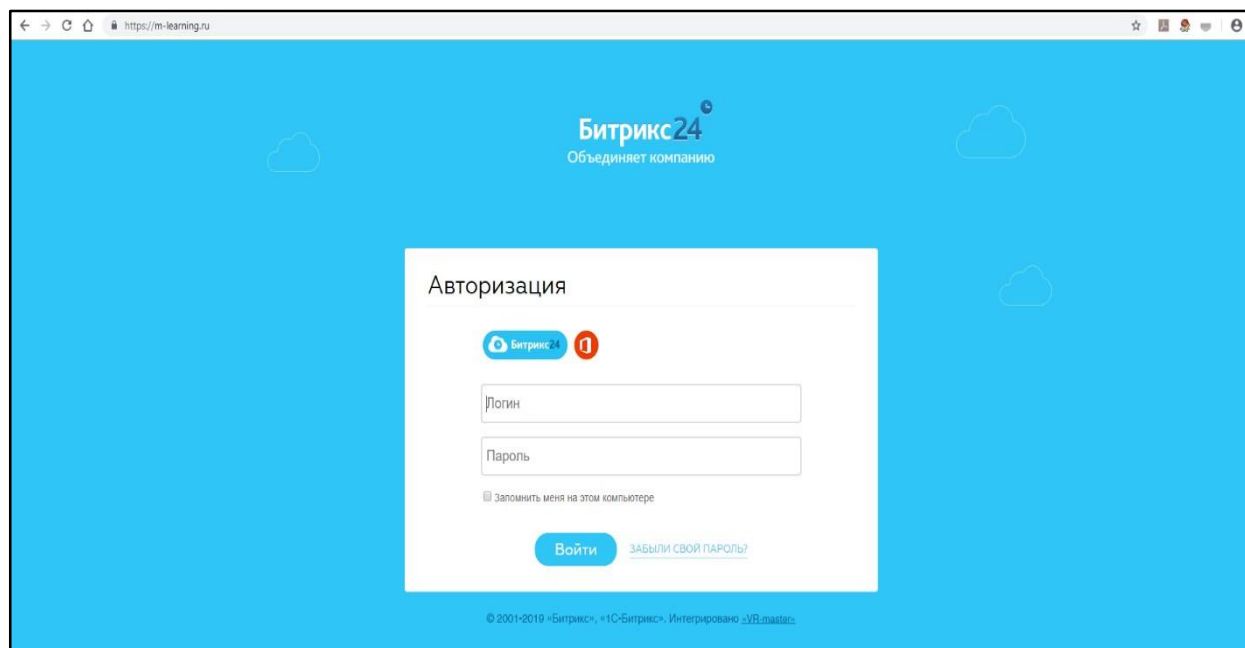


Рис. 2

ввести в соответствующие поля **Логин и Пароль** (логин – ИНН, пароль – серия и номер паспорта в формате 1234\_123456). Нажать на кнопку **Войти**.

При корректном вводе данных пары логин/пароль Вы войдёте в Личном кабинет (Рис. 3).

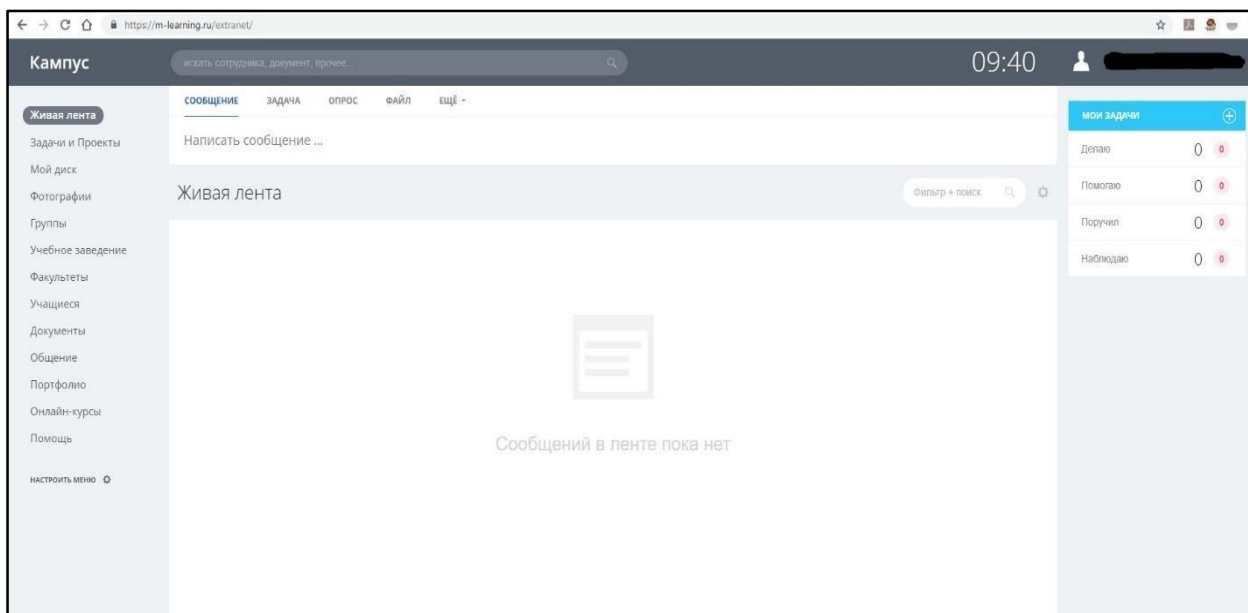


Рис. 3

В случае возникновения проблем с авторизацией обратитесь в службу технической поддержки по e-mail: [ios@bashgmu.ru](mailto:ios@bashgmu.ru)

В письме в поле Тема указать ФИО и группу

В теле письма описать проблему. При возникновении ошибок – прикрепить скриншот экрана. Срок рассмотрения заявки – 2 рабочих дня.