

Документ подписан простой электронной подписью

Информация о владельце:

ФИО: Павлов Валентин Николаевич

Должность: Ректор

Дата подписания: 16.02.2022 10:46:11

Уникальный программный ключ:

a562210a8a161d1bc9a444a0a3e810ac76b9d73663849e66d8bb2e5a4e71d6ee

ФЕДЕРАЛЬНОЕ ГОСУДАРСТВЕННОЕ БЮДЖЕТНОЕ ОБРАЗОВАТЕЛЬНОЕ
УЧРЕЖДЕНИЕ ВЫСШЕГО ОБРАЗОВАНИЯ
«БАШКИРСКИЙ ГОСУДАРСТВЕННЫЙ МЕДИЦИНСКИЙ УНИВЕРСИТЕТ»
МИНИСТЕРСТВА ЗДРАВООХРАНЕНИЯ РОССИЙСКОЙ ФЕДЕРАЦИИ
МЕДИЦИНСКИЙ КОЛЛЕДЖ



УТВЕРЖДАЮ

Ректор

/В.Н. Павлов/

« 15 » мар 2021

**РАБОЧАЯ ПРОГРАММА УЧЕБНОЙ ДИСЦИПЛИНЫ
«ПЕРВАЯ МЕДИЦИНСКАЯ ПОМОЩЬ»**

Направление подготовки 31.02.03 Лабораторная диагностика

Форма обучения очная

Срок освоения ППСЗ 2 года 10 месяцев

Курс III

Практические занятия – 36 часов

Самостоятельная

(внеаудиторная) работа – 18 часов

Семестр V

Дифференцированный зачет (V семестр)


Всего 54 часа

Уфа
2021


При разработке рабочей программы учебной дисциплины в основу положены:

- 1) ФГОС СПО по направлению подготовки 31.02.03 Лабораторная диагностика, утвержденный Министерством образования и науки РФ от «11» августа 2014 г., № 970;
- 2) Учебный план по специальности 31.02.03 Лабораторная диагностика, утвержденный Ученым советом ФГБОУ ВО БГМУ Минздрава России, «25» мая 2021 г., протокол №6.

Рабочая программа учебной дисциплины одобрена на заседании Цикловой методической комиссии общегуманитарных, социально-экономических и общепрофессиональных дисциплин от «25» мая 2021 г., протокол №9.

Председатель ЦМК клинических дисциплин  А.М. Батталова

Рабочая программа учебной дисциплины одобрена Учебно-методическим советом колледжа от «25» мая 2021г., протокол №9.

Председатель Учебно-методического совета  Т.З. Галейшина

Разработчики:

Преподаватель клинических дисциплин А.М.Батталова;

Преподаватель клинических дисциплин Э.В.Ветошкина;

Рецензенты:

1. Старший методист ГАПОУ РБ «Уфимский медицинский колледж» Э.Х. Гарифуллина;
2. Преподаватель ГАПОУ РБ «Туймазинский медицинский колледж» О.М.Ахметшина.

СОДЕРЖАНИЕ

	Стр.
1. ПАСПОРТ РАБОЧЕЙ ПРОГРАММЫ УЧЕБНОЙ ДИСЦИПЛИНЫ	4
2. СТРУКТУРА И СОДЕРЖАНИЕ УЧЕБНОЙ ДИСЦИПЛИНЫ	5
3. УСЛОВИЯ РЕАЛИЗАЦИИ РАБОЧЕЙ ПРОГРАММЫ УЧЕБНОЙ ДИСЦИПЛИНЫ	9
4. КОНТРОЛЬ И ОЦЕНКА РЕЗУЛЬТАТОВ ОСВОЕНИЯ УЧЕБНОЙ ДИСЦИПЛИНЫ	13

1. ПАСПОРТ РАБОЧЕЙ ПРОГРАММЫ УЧЕБНОЙ ДИСЦИПЛИНЫ «Первая медицинская помощь»

1.1. Область применения программы

Рабочая программа учебной дисциплины является частью образовательной программы СПО по программе подготовки специалистов среднего звена, в соответствии с ФГОС по специальности 31.02.03 Лабораторная диагностика.

1.2. Место учебной дисциплины в структуре образовательной программы:

Учебная дисциплина входит в профессиональный учебный цикл, общепрофессиональные дисциплины

1.3. Цели и задачи дисциплины – требования к результатам освоения учебной дисциплины:

В результате освоения дисциплины обучающийся должен **уметь:**

- оказывать первую медицинскую помощь при травмах, ожогах, отморожениях;
- оказывать первую медицинскую помощь при неотложных состояниях;
- проводить сердечно-легочную реанимацию.

В результате освоения дисциплины обучающийся должен **знать:**

- основные принципы оказания первой медицинской помощи;
- алгоритм проведения сердечно-легочной реанимации.

Освоение программы учебной дисциплины способствует формированию общих (ОК) и профессиональных (ПК) компетенций:

ОК 12. Оказывать первую медицинскую помощь при неотложных состояниях.

1.4. Рекомендуемое количество часов на освоение программы учебной дисциплины:

максимальной учебной нагрузки обучающегося – 54 часа, в том числе:

самостоятельной работы обучающегося – 18 часов.

2. СТРУКТУРА И СОДЕРЖАНИЕ УЧЕБНОЙ ДИСЦИПЛИНЫ

2.1. Объем учебной дисциплины и виды учебной работы

Вид учебной работы	Объем часов
Максимальная учебная нагрузка (всего)	54
Обязательная аудиторная учебная нагрузка (всего)	
в том числе:	
практические занятия	36
Самостоятельная работа обучающегося (всего)	18
в том числе:	
Подготовка рефератов	3
Подготовка докладов	3
Составление графологических структур	3
Заполнение сравнительных таблиц	3
Решение ситуационных задач	3
Оформление опорных конспектов	3
<i>Итоговая аттестация в форме дифференцированного зачета</i>	

2.1. Календарно-тематический план и содержание учебной дисциплины «Первая медицинская помощь»

Наименование разделов и тем	Содержание учебного материала, практические занятия, самостоятельная работа обучающихся	Объем часов	Уровень освоения
Раздел №1. Первая медицинская помощь			
Тема 1.1. Общие принципы оказания первой медицинской помощи	Практические занятия Общие принципы оказания первой медицинской помощи Самостоятельная работа обучающихся Оформление опорных конспектов по способам транспортировки пострадавших; Решение ситуационных задач.	4 2	3
Тема 1.2. Терминальные состояния. Сердечно-легочная реанимация	Практические занятия Отработка сердечно-легочной реанимации на манекенах Самостоятельная работа обучающихся Подготовка дидактического электронного материала по теме: «Первая помощь при механической асфиксии», Решение ситуационных задач.	4 2	3
Тема 1.3. Десмургия	Практические занятия Наложение повязок Самостоятельная работа обучающихся Наложение бинтовых повязок на различные части тела Решение ситуационных задач.	4 2	3
Тема 1.4. Первая медицинская помощь при кровотечениях	Практические занятия Первая медицинская помощь при кровотечениях Самостоятельная работа обучающихся Составление кроссвордов; Составление дидактического электронного материала по теме: «способы остановки кровотечения»	4 2	3
Тема 1.5. Первая медицинская помощь при ранениях	Практические занятия Первая медицинская помощь при ранениях Самостоятельная работа обучающихся Составление электронного дидактического материала по теме «Первая медицинская помощь при ранах»	4 2	3

<p>Тема 1.6. Первая медицинская помощь при ожогах и отморожениях</p>	<p>Практические занятия Первая медицинская помощь при ожогах и отморожениях</p>	4	3
<p>Тема 1.7. Первая медицинская помощь при повреждении мягких тканей, костей и суставов</p>	<p>Практические занятия Первая медицинская помощь при повреждениях мягких тканей, костей и суставов</p> <p>Самостоятельная работа обучающихся: Составление ситуационных задач по теме «Черепно-мозговая травма» Заполнение диф.диагностических таблиц по теме «Травмы опорно-двигательного аппарата».</p>	4	3
<p>Тема 1.8. Первая медицинская помощь при несчастных случаях</p>	<p>Практические занятия Первая медицинская помощь при несчастных случаях</p> <p>Самостоятельная работа обучающихся Подготовка электронного методического пособия по теме «Электротравма» Заполнение сравнительных таблиц; Решение ситуационных задач.</p>	4	3
<p>Тема 1.9. Первая медицинская помощь при некоторых общих заболеваниях</p>	<p>Практические занятия Первая медицинская помощь при некоторых общих заболеваниях</p> <p>Самостоятельная работа обучающихся Подготовка рефератов; Составление дифференциальной диагностической таблицы по теме «острый живот»; Решение ситуационных задач.</p>	4	3
	Всего:	54	

Для характеристики уровня освоения учебного материала используются следующие обозначения:

- 1 ознакомительный (узнавание ранее изученных объектов, свойств)
- 2 репродуктивный (выполнение деятельности по образцу, инструкции или под руководством)
- 3 продуктивный (планирование и самостоятельное выполнение деятельности, решение проблемных задач)

3. УСЛОВИЯ РЕАЛИЗАЦИИ ПРОГРАММЫ УЧЕБНОЙ ДИСЦИПЛИНЫ

3.1. Требования к минимальному материально-техническому обеспечению

Реализация программы учебной дисциплины требует наличия кабинета первой медицинской помощи.

Оборудование учебного кабинета:

1. Комплект мебели и оборудования:

- Стол для преподавателя
- Столы ученические
- Стулья
- Шкаф медицинский
- Шкаф для литературы и документации
- Кушетка медицинская
- Столик манипуляционный

2. Комплект оборудования, инструментария и расходных материалов:

- Фантомы и муляжи:
 - фантом для постановки клизм
 - фантом для промывания желудка
 - фантом реанимационный
- Приборы, медицинский инструментарий, расходные материалы.
- Видеофильмы

3. Наглядные пособия (стенды, планшеты, таблицы)

Технические средства обучения:

- компьютеры, модем (спутниковая система), проектор,
- программное обеспечение общего и профессионального назначения.

3.2. Информационное обеспечение обучения

Перечень рекомендуемых учебных изданий, Интернет-ресурсов, дополнительной литературы.

Основные источники:

1. Демичев С. В. Первая помощь: учебник / С. В. Демичев. - М. : ГЭОТАР-МЕДИА, 2017. - 183 с.
2. Кулешова, Л. И. Основы сестринского дела : курс лекций, сестринские технологии / Л. И. Кулешова, Е. В. Пустоветова. - 3-е изд. - Ростов н/Д : Феникс, 2018. - 716 с. Глава 25. Сердечно-легочная реанимация

Мультимедиа:

1. Базовые принципы обеспечения проходимости дыхательных путей: [видеоматериалы] // Стоунхэм, М. Медицинские манипуляции [Электронный ресурс] / М. Стоунхэм, Д. Вэстбрук. - Электрон.дан. - М. : ГЭОТАР-Медиа, 2011. –Раздел 11: Манипуляции на дыхательных путях. - on-line. – Режим доступа: Электронно-библиотечная система «Консультант студента»: http://www.studmedlib.ru/ru/doc/IGTR0001-D_PART0_MU.html

2. Базовый комплекс сердечно-лёгочной реанимации взрослых: [видеоматериалы] // Стоунхэм, М. Медицинские манипуляции [Электронный ресурс] / М. Стоунхэм, Д. Вэстбрук. - Электрон.дан. - М. : ГЭОТАР-Медиа, 2011. – Раздел 23:

- Неотложные состояния. - on-line. – Режим доступа: Электронно-библиотечная система «Консультант студента»: http://www.studmedlib.ru/ru/doc/IGTR0001-G_PART0_MY.html
3. Горбунов, Н. Ахмадеев. - Электрон.дан. - Казань: Казанский ГМУ, 2012. - Раздел 5: Повязки на руку.- on-line. –Режим доступа: Электронно-библиотечная система «Консультант студента»: <http://www.studmedlib.ru/ru/doc/SKILLS-2-E.html>
4. Имobilизирующая повязка на голеностопный сустав: [видеоматериалы] // Булатов, С.А. Практические умения палатной медицинской сестры [Электронный ресурс] / С.А. Булатов, В. Горбунов, Н. Ахмадеев. - Электрон.дан. - Казань: Казанский ГМУ, 2012. - Раздел 6: Повязки на ногу. - on-line. –Режим доступа: Электронно-библиотечная система «Консультант студента»: <http://www.studmedlib.ru/ru/doc/SKILLS-2-F.html>
5. Имobilизирующая повязка на коленный сустав:[видеоматериалы] // Булатов, С.А. Практические умения палатной медицинской сестры [Электронный ресурс] / С.А. Булатов, В. Горбунов, Н. Ахмадеев. - Электрон.дан. - Казань: Казанский ГМУ, 2012. - Раздел 6: Повязки на ногу. - on-line. –Режим доступа: Электронно-библиотечная система «Консультант студента»: <http://www.studmedlib.ru/ru/doc/SKILLS-2-F.html>
6. Имobilизирующая повязка на молочную железу:[видеоматериалы] // Булатов, С.А. Практические умения палатной медицинской сестры [Электронный ресурс] / С.А. Булатов, В. Горбунов, Н. Ахмадеев. - Электрон.дан. - Казань: Казанский ГМУ, 2012. - Раздел 7: Другие повязки. - on-line. –Режим доступа: Электронно-библиотечная система «Консультант студента»: <http://www.studmedlib.ru/ru/doc/SKILLS-2-G.html>
7. Крестообразная повязка на затылок: [видеоматериалы] // Булатов, С.А. Практические умения палатной медицинской сестры [Электронный ресурс] / С.А. Булатов, В. Горбунов, Н. Ахмадеев. - Электрон.дан. - Казань: Казанский ГМУ, 2012. - Раздел 4: Повязки на голову. - on-line. –Режим доступа: Электронно-библиотечная система «Консультант студента»: <http://www.studmedlib.ru/ru/doc/SKILLS-2-D.html>
8. Непрямой массаж сердца: [видеоматериалы] // Булатов, С.А. Практические умения палатной медицинской сестры [Электронный ресурс] / С.А. Булатов, В. Горбунов, Н. Ахмадеев. - Электрон.дан. - Казань: Казанский ГМУ, 2012. - Раздел 1: Внезапная потеря сознания. Клиническая смерть. - on-line. –Режим доступа: Электронно-библиотечная система «Консультант студента»: <http://www.studmedlib.ru/ru/doc/SKILLS-2-A.html>
9. Обморок: [видеоматериалы] // Булатов, С.А. Практические умения палатной медицинской сестры [Электронный ресурс] / С.А. Булатов, В. Горбунов, Н. Ахмадеев. - Электрон.дан. - Казань: Казанский ГМУ, 2012. - Раздел 1: Внезапная потеря сознания. Клиническая смерть. - on-line. – Режим доступа: Электронно-библиотечная система «Консультант студента»: <http://www.studmedlib.ru/ru/doc/SKILLS-2-A.html>
10. Остановка наружного кровотечения: [видеоматериалы] // Булатов, С.А. Практические умения палатной медицинской сестры [Электронный ресурс] / С.А. Булатов, В. Горбунов, Н. Ахмадеев. - Электрон.дан. - Казань: Казанский ГМУ, 2012. - Раздел 3: Остановка наружного кровотечения. - on-line. –Режим доступа: Электронно-библиотечная система «Консультант студента»: <http://www.studmedlib.ru/ru/doc/SKILLS-2-C.html>
11. Остановка наружного кровотечения: [видеоматериалы] // Практические умения для выпускника медицинского вуза [Электронный ресурс] / С.А. Булатов, О.Г. Анисимов, Д.И. Абдулганиева [и др.]. - Электрон.дан. - Казань: Казанский ГМУ. - on-line. – Раздел 2: Хирургия. - Режим доступа: Электронно-библиотечная система «Консультант студента»: <http://www.studmedlib.ru/ru/doc/SKILLS-3-B.html> Способы временно остановки кровотечения из сонной артерии: [видеоматериалы] // Практические умения для выпускника медицинского вуза [Электронный ресурс] / С.А. Булатов, О.Г. Анисимов, Д.И. Абдулганиева [и др.]. - Электрон.дан. - Казань: Казанский ГМУ. - on-line. – Раздел 2: Хирургия. - Режим доступа: Электронно-библиотечная система «Консультант студента»: <http://www.studmedlib.ru/ru/doc/SKILLS-3-B.html> Первая помощь при ранениях:

[видеоматериалы] // Практические умения для выпускника медицинского вуза [Электронный ресурс] / С.А. Булатов, О.Г. Анисимов, Д.И. Абдулганиева [и др.]. - Электрон.дан. - Казань: Казанский ГМУ. - on-line. - Раздел 2: Хирургия. - Режим доступа: Электронно-библиотечная система «Консультант студента»: <http://www.studmedlib.ru/ru/doc/SKILLS-3-B.html> Лестничная шина при переломе предплечья: [видеоматериалы] // Практические умения для выпускника медицинского вуза [Электронный ресурс] / С.А. Булатов, О.Г. Анисимов, Д.И. Абдулганиева [и др.]. - Электрон.дан. - Казань: Казанский ГМУ. - on-line. - Раздел 2: Хирургия. - Режим доступа: Электронно-библиотечная система «Консультант студента»: <http://www.studmedlib.ru/ru/doc/SKILLS-3-B.html> Транспортная шина при переломе плеча: [видеоматериалы] // Практические умения для выпускника медицинского вуза [Электронный ресурс] / С.А. Булатов, О.Г. Анисимов, Д.И. Абдулганиева [и др.]. - Электрон.дан. - Казань: Казанский ГМУ. - on-line. - Раздел 2: Хирургия. - Режим доступа: Электронно-библиотечная система «Консультант студента»: <http://www.studmedlib.ru/ru/doc/SKILLS-3-B.html> Транспортная шина при повреждении кисти: [видеоматериалы] // Практические умения для выпускника медицинского вуза [Электронный ресурс] / С.А. Булатов, О.Г. Анисимов, Д.И. Абдулганиева [и др.]. - Электрон.дан. - Казань: Казанский ГМУ. - on-line. - Раздел 2: Хирургия. - Режим доступа: Электронно-библиотечная система «Консультант студента»: <http://www.studmedlib.ru/ru/doc/SKILLS-3-B.html> Повязка "Уздечка": [видеоматериалы] // Практические умения для выпускника медицинского вуза [Электронный ресурс] / С.А. Булатов, О.Г. Анисимов, Д.И. Абдулганиева [и др.]. - Электрон.дан. - Казань: Казанский ГМУ. - on-line. - Раздел 2: Хирургия. - Режим доступа: Электронно-библиотечная система «Консультант студента»: <http://www.studmedlib.ru/ru/doc/SKILLS-3-B.html> Крестообразная повязка на затылок: [видеоматериалы] // Практические умения для выпускника медицинского вуза [Электронный ресурс] / С.А. Булатов, О.Г. Анисимов, Д.И. Абдулганиева [и др.]. - Электрон.дан. - Казань: Казанский ГМУ. - on-line. - Раздел 2: Хирургия. - Режим доступа: Электронно-библиотечная система «Консультант студента»: <http://www.studmedlib.ru/ru/doc/SKILLS-3-B.html> Наложение закрутки из подручных средств: [видеоматериалы] // Практические умения для выпускника медицинского вуза [Электронный ресурс] / С.А. Булатов, О.Г. Анисимов, Д.И. Абдулганиева [и др.]. - Электрон.дан. - Казань: Казанский ГМУ. - on-line. - Раздел 2: Хирургия. - Режим доступа: Электронно-библиотечная система «Консультант студента»: <http://www.studmedlib.ru/ru/doc/SKILLS-3-B.html> Первая помощь при термическом ожоге: [видеоматериалы] // Практические умения для выпускника медицинского вуза [Электронный ресурс] / С.А. Булатов, О.Г. Анисимов, Д.И. Абдулганиева [и др.]. - Электрон.дан. - Казань: Казанский ГМУ. - on-line. - Раздел 2: Хирургия. - Режим доступа: Электронно-библиотечная система «Консультант студента»: <http://www.studmedlib.ru/ru/doc/SKILLS-3-B.html> Непрямой массаж сердца: [видеоматериалы] // Практические умения для выпускника медицинского вуза [Электронный ресурс] / С.А. Булатов, О.Г. Анисимов, Д.И. Абдулганиева [и др.]. - Электрон.дан. - Казань: Казанский ГМУ. - on-line. - Раздел 3: Реаниматология и интенсивная терапия. - Режим доступа: Электронно-библиотечная система «Консультант студента»: <http://www.studmedlib.ru/ru/doc/SKILLS-3-C.html> ИВЛ "Рот в рот": [видеоматериалы] // Практические умения для выпускника медицинского вуза [Электронный ресурс] / С.А. Булатов, О.Г. Анисимов, Д.И. Абдулганиева [и др.]. - Электрон.дан. - Казань: Казанский ГМУ. - on-line. - Раздел 3: Реаниматология и интенсивная терапия. - Режим доступа: Электронно-библиотечная система «Консультант студента»: <http://www.studmedlib.ru/ru/doc/SKILLS-3-C.html> ИВЛ по типу "Рот в нос": [видеоматериалы] // Практические умения для выпускника медицинского вуза [Электронный ресурс] / С.А. Булатов, О.Г. Анисимов, Д.И. Абдулганиева [и др.]. - Электрон.дан. - Казань: Казанский ГМУ. - on-line. - Раздел 3: Реаниматология и

интенсивная терапия. - Режим доступа: Электронно-библиотечная система «Консультант студента»: <http://www.studmedlib.ru/ru/doc/SKILLS-3-C.html> Сердечно-легочная реанимация: [видеоматериалы] // Практические умения для выпускника медицинского вуза [Электронный ресурс] / С.А. Булатов, О.Г. Анисимов, Д.И. Абдулганиева [и др.]. - Электрон.дан. - Казань: Казанский ГМУ. - on-line. - Раздел 3: Реаниматология и интенсивная терапия. - Режим доступа: Электронно-библиотечная система «Консультант студента»: <http://www.studmedlib.ru/ru/doc/SKILLS-3-C.html>

12. Первая помощь на месте происшествия:[видеоматериалы] // Булатов, С.А. Практические умения палатной медицинской сестры [Электронный ресурс] / С.А. Булатов, В. Горбунов, Н. Ахмадеев. - Электрон.дан. - Казань: Казанский ГМУ, 2012. - Раздел 8: Медицинская помощь на месте происшествия. - on-line. -Режим доступа: Электронно-библиотечная система «Консультант студента»: <http://www.studmedlib.ru/ru/doc/SKILLS-2-H.html> Усовершенствованный комплекс сердечно-лёгочной реанимации взрослых: [видеоматериалы] // Стоунхэм, М. Медицинские манипуляции [Электронный ресурс] / М. Стоунхэм, Д. Вэстбрук. - Электрон.дан. - М. : ГЭОТАР-Медиа, 2011. -Раздел 23: Неотложные состояния. - on-line. - Режим доступа: Электронно-библиотечная система «Консультант студента»: http://www.studmedlib.ru/ru/doc/IGTR0001-G_PART0_MY.html

13. Повязка "Уздечка": [видеоматериалы] // Булатов, С.А. Практические умения палатной медицинской сестры [Электронный ресурс] / С.А. Булатов, В. Горбунов, Н. Ахмадеев. - Электрон.дан. - Казань: Казанский ГМУ, 2012. - Раздел 4: Повязки на голову.- on-line. -Режим доступа: Электронно-библиотечная система «Консультант студента»: <http://www.studmedlib.ru/ru/doc/SKILLS-2-D.html>

14. Повязка "Чепец": [видеоматериалы] // Булатов, С.А. Практические умения палатной медицинской сестры [Электронный ресурс] / С.А. Булатов, В. Горбунов, Н. Ахмадеев. - Электрон.дан. - Казань: Казанский ГМУ, 2012. - Раздел 4: Повязки на голову.- on-line. -Режим доступа: Электронно-библиотечная система «Консультант студента»: <http://www.studmedlib.ru/ru/doc/SKILLS-2-D.html>

15. Повязка на оба глаза: [видеоматериалы] // Булатов, С.А. Практические умения палатной медицинской сестры [Электронный ресурс] / С.А. Булатов, В. Горбунов, Н. Ахмадеев. - Электрон.дан. - Казань: Казанский ГМУ, 2012. - Раздел 4: Повязки на голову.- on-line. -Режим доступа: Электронно-библиотечная система «Консультант студента»: <http://www.studmedlib.ru/ru/doc/SKILLS-2-D.html>

16. Повязка на один глаз:[видеоматериалы] // Булатов, С.А. Практические умения палатной медицинской сестры [Электронный ресурс] / С.А. Булатов, В. Горбунов, Н. Ахмадеев. - Электрон.дан. - Казань: Казанский ГМУ, 2012. - Раздел 4: Повязки на голову. - on-line. -Режим доступа: Электронно-библиотечная система «Консультант студента»: <http://www.studmedlib.ru/ru/doc/SKILLS-2-D.html>

17. Повязка, иммобилизирующая большой палец:[видеоматериалы] // Булатов, С.А. Практические умения палатной медицинской сестры [Электронный ресурс] / С.А. Булатов, В. Горбунов, Н. Ахмадеев. - Электрон.дан. - Казань: Казанский ГМУ, 2012. - Раздел 5: Повязки на руку.- on-line. -Режим доступа: Электронно-библиотечная система «Консультант студента»: <http://www.studmedlib.ru/ru/doc/SKILLS-2-E.html>

18. Повязка, иммобилизирующая плечевой сустав (Дезо): [видеоматериалы] // Булатов, С.А. Практические умения палатной медицинской сестры [Электронный ресурс] / С.А. Булатов, В. Горбунов, Н. Ахмадеев. - Электрон.дан. - Казань: Казанский ГМУ, 2012. - Раздел 5: Повязки на руку.- on-line. -Режим доступа: Электронно-библиотечная система «Консультант студента»: <http://www.studmedlib.ru/ru/doc/SKILLS-2-E.html>

19. Пращевидная повязка на подбородок: [видеоматериалы] // Булатов, С.А. Практические умения палатной медицинской сестры [Электронный ресурс] / С.А. Булатов, В. Горбунов, Н. Ахмадеев. - Электрон.дан. - Казань: Казанский ГМУ, 2012. -

Раздел 4: Повязки на голову. - on-line. –Режим доступа: Электронно-библиотечная система «Консультант студента»: <http://www.studmedlib.ru/ru/doc/SKILLS-2-D.html>

20. Фиксирующая колосовидная повязка на плечевой сустав: [видеоматериалы] // Булатов, С.А. Практические умения палатной медицинской сестры [Электронный ресурс] / С.А. Булатов, В. Горбунов, Н. Ахмадеев. - Электрон.дан. - Казань: Казанский ГМУ, 2012. - Раздел 5: Повязки на руку.- on-line. –Режим доступа: Электронно-библиотечная система «Консультант студента»: <http://www.studmedlib.ru/ru/doc/SKILLS-2-E.html>

21. Фиксирующая повязка на локоть: [видеоматериалы] // Булатов, С.А. Практические умения палатной медицинской сестры [Электронный ресурс] / С.А. Булатов, В. Горбунов, Н. Ахмадеев. - Электрон.дан. - Казань: Казанский ГМУ, 2012. - Раздел 5: Повязки на руку.- on-line. –Режим доступа: Электронно-библиотечная система «Консультант студента»: <http://www.studmedlib.ru/ru/doc/SKILLS-2-E.html>

Интернет-ресурсы:

1. Электронно-библиотечная система «IPRbooks» - <http://www.iprbookshop.ru>
2. Электронно-библиотечная система «Консультант студента» для ВПО - www.studmedlib.ru
3. Электронно-библиотечная система «Лань» - <https://e.lanbook.com>
4. Электронно-библиотечная система eLIBRARY. Коллекция российских научных журналов по медицине и здравоохранению - <http://elibrary.ru>

4. КОНТРОЛЬ И ОЦЕНКА РЕЗУЛЬТАТОВ ОСВОЕНИЯ УЧЕБНОЙ ДИСЦИПЛИНЫ

Контроль и оценка результатов освоения учебной дисциплины осуществляется преподавателем в процессе проведения теоретических и практических занятий тестирования, а также выполнения обучающимися индивидуальных заданий, проектов, исследований.

Результаты обучения (освоенные умения, усвоенные знания)	Формы и методы контроля и оценки результатов обучения
Умения	
Оказывать первую медицинскую помощь при травмах, ожогах, обморожениях	Дифференцированный зачет Тестирование Экспертная оценка выполнения практической работы Экспертная оценка выполнения самостоятельной работы
Оказывать первую медицинскую помощь при неотложных состояниях	Дифференцированный зачет Тестирование Экспертная оценка выполнения практической работы Экспертная оценка выполнения самостоятельной работы
Проводить сердечно-легочную реанимацию	Дифференцированный зачет Тестирование Экспертная оценка выполнения практической работы Экспертная оценка выполнения самостоятельной работы.
Знания	
Основные принципы оказания первой медицинской помощи	Дифференцированный зачет Тестирование Экспертная оценка выполнения практической работы Экспертная оценка выполнения самостоятельной работы
Алгоритм проведения сердечно-легочной реанимации	Дифференцированный зачет Тестирование Экспертная оценка выполнения практической работы Экспертная оценка выполнения самостоятельной работы.

ФГБОУ ВО БГМУ Минздрава России

ВЫПИСКА

**протокола №9 заседания Учебно-методического совета
медицинского колледжа
от «25» мая 2021 г.**

Присутствовали: председатель УМС зам. директора по УР Галейшина Т.З., секретарь УМС Рафикова Р.З., члены УМС.

Слушали: об утверждении рабочей программы учебной дисциплины «Первая медицинская помощь» по специальности 31.02.03 Лабораторная диагностика. Рабочая программа разработана на основании учебного плана программы подготовки специалистов среднего звена по специальности 31.02.03 Лабораторная диагностика, утвержденного Ученым советом ФГБОУ ВО БГМУ Минздрава России от 25.05.2021 г., протокол №6.

Рецензенты: Старший методист ГАПОУ РБ «Уфимский медицинский колледж» Э.Х. Гарифуллина; Преподаватель ГАПОУ РБ «Туймазинский медицинский колледж» О.М.Ахметшина.

Постановили: утвердить рабочую программу учебной дисциплины «Первая медицинская помощь» по специальности 31.02.03 Лабораторная диагностика. Рекомендовать использование рабочей программы в учебно-методической работе колледжа для обучающихся по специальности 31.02.03 Лабораторная диагностика.

Председатель УМС
медицинского колледжа
ФГБОУ ВО БГМУ Минздрава России



Т.З.Галейшина

Секретарь УМС
медицинского колледжа
ФГБОУ ВО БГМУ Минздрава России



Р.З.Рафикова

ФГБОУ ВО БГМУ Минздрава России

ВЫПИСКА

**протокола №9 заседания ЦМК клинических дисциплин
медицинского колледжа
от «25» мая 2021 г.**


Присутствовали: председатель ЦМК Батталова А.М., секретарь ЦМК Ветошкина Э.В., члены ЦМК.

Слушали: об утверждении рабочей программы учебной дисциплины «Первая медицинская помощь» по специальности 31.02.03 Лабораторная диагностика. Рабочая программа разработана на основании учебного плана программы подготовки специалистов среднего звена по специальности 31.02.03 Лабораторная диагностика, утвержденного Ученым советом ФГБОУ ВО БГМУ Минздрава России от 25.05.2021 г., протокол №6.


Рецензенты: Старший методист ГАПОУ РБ «Уфимский медицинский колледж» Э.Х. Гарифуллина; Преподаватель ГАПОУ РБ «Туймазинский медицинский колледж» О.М.Ахметшина.

Постановили: утвердить рабочую программу учебной дисциплины «Первая медицинская помощь» по специальности 31.02.03 Лабораторная диагностика. Рекомендовать использование рабочей программы в учебно-методической работе колледжа для обучающихся по специальности 31.02.03 Лабораторная диагностика.

Председатель ЦМК ОГСЭ И ОП дисциплин
медицинского колледжа
ФГБОУ ВО БГМУ Минздрава России

 А.М.Батталова

Секретарь ЦМК клинических дисциплин
медицинского колледжа

 Э.В.Ветошкина