

Документ подписан простой электронной подписью
Информация о владельце:
ФИО: Павлов Валентин Николаевич
Должность: Ректор
Дата подписания: 10.01.2022 14:37:16
Уникальный программный ключ:
a562210a8a161d1bc9a34c4a0a3e820ac76b9d73863849e6d6db2e5a4e71d6ee

ФЕДЕРАЛЬНОЕ ГОСУДАРСТВЕННОЕ БЮДЖЕТНОЕ ОБРАЗОВАТЕЛЬНОЕ
УЧРЕЖДЕНИЕ ВЫСШЕГО ОБРАЗОВАНИЯ
«БАШКИРСКИЙ ГОСУДАРСТВЕННЫЙ МЕДИЦИНСКИЙ УНИВЕРСИТЕТ»
МИНИСТЕРСТВА ЗДРАВООХРАНЕНИЯ РОССИЙСКОЙ ФЕДЕРАЦИИ
МЕДИЦИНСКИЙ КОЛЛЕДЖ

УТВЕРЖДАЮ
Ректор В.Н. Павлов
« 25 » ноя 2021



**РАБОЧАЯ ПРОГРАММА УЧЕБНОЙ ДИСЦИПЛИНЫ
«ПЕРВАЯ МЕДИЦИНСКАЯ ПОМОЩЬ»**

Направление подготовки 31.02.05 Стоматология ортопедическая

Форма обучения очная

Срок освоения ППССЗ 2 года 10 месяцев

Курс II

Семестр IV

Лекции – 20 часов

Практические занятия – 42 часа

Самостоятельная

(внеаудиторная) работа – 31 час

Семестр IV

Дифференцированный зачет (IV сем.)


Всего – 93 часа

Уфа
20 11


При разработке рабочей программы учебной дисциплины в основу положены:

- 1) ФГОС СПО по направлению подготовки 31.02.05 Стоматология ортопедическая, утвержденный Министерством образования и науки РФ от «11» августа 2014 г., № 972;
- 2) учебный план по специальности 31.02.05 Стоматология ортопедическая, утвержденный Ученым советом ФГБОУ ВО БГМУ Минздрава России, «25» мая 2021 г., протокол №6.

Рабочая программа учебной дисциплины одобрена на заседании Цикловой методической комиссии общегуманитарных, социально-экономических и общепрофессиональных дисциплин от «25» мая 2021 г., протокол №9.

Председатель ЦМК
клинических дисциплин  А.М.Батталова

Рабочая программа учебной дисциплины одобрена Учебно-методическим советом колледжа от «25» мая 2021 г., протокол №9.

Председатель Учебно-методического совета  Т.З. Галейшина

Разработчики:

Преподаватель клинических дисциплин медицинского колледжа Батталова А.М.

Преподаватель клинических дисциплин медицинского колледжа Ветошкина Э.В.

Рецензенты:

1. Зав.отделом по учебной работе ГАПОУ РБ «Стерилитамакский медицинский колледж» Варламова Ю.А.
2. Председатель ЦМК гуманитарных и социально-экономических, естественнонаучных и общепрофессиональных дисциплин ГБПОУ «Пермский базовый медицинский колледж» Денисова Е.С.

СОДЕРЖАНИЕ

	Стр.
1. ПАСПОРТ РАБОЧЕЙ ПРОГРАММЫ УЧЕБНОЙ ДИСЦИПЛИНЫ	4
2. СТРУКТУРА И СОДЕРЖАНИЕ УЧЕБНОЙ ДИСЦИПЛИНЫ	6
3. УСЛОВИЯ РЕАЛИЗАЦИИ РАБОЧЕЙ ПРОГРАММЫ УЧЕБНОЙ ДИСЦИПЛИНЫ	12
4. КОНТРОЛЬ И ОЦЕНКА РЕЗУЛЬТАТОВ ОСВОЕНИЯ УЧЕБНОЙ ДИСЦИПЛИНЫ	17

1. ПАСПОРТ РАБОЧЕЙ ПРОГРАММЫ УЧЕБНОЙ ДИСЦИПЛИНЫ «Первая медицинская помощь»

1.1. Область применения программы

Рабочая программа учебной дисциплины является частью образовательной программы СПО по программе подготовки специалистов среднего звена, в соответствии с ФГОС по специальности 31.02.05 Стоматология ортопедическая.

1.2. Место учебной дисциплины в структуре образовательной программы:

Учебная дисциплина входит в профессиональный учебный цикл, общепрофессиональные дисциплины

1.3. Освоение программы учебной дисциплины способствует формированию общих (ОК) и профессиональных (ПК) компетенций:

- ОК 1 Понимать сущность и социальную значимость своей будущей профессии, проявлять к ней устойчивый интерес.
- ОК 12 Оказывать первую (доврачебную) медицинскую помощь при неотложных состояниях.
- ПК 1.1 Изготавливать съемные пластиночные протезы при частичном отсутствии зубов.
- ПК 1.2 Изготавливать съемные пластиночные протезы при полном отсутствии зубов.
- ПК 1.3 Производить починку съемных пластиночных протезов.
- ПК 1.4 Изготавливать съемные имедиат-протезы.
- ПК 2.1 Изготавливать пластмассовые коронки и мостовидные протезы.
- ПК 2.2 Изготавливать штампованные металлические коронки и штампованно-паяные мостовидные протезы.
- ПК 2.3 Изготавливать культевые штифтовые вкладки.
- ПК 2.4 Изготавливать цельнолитые коронки и мостовидные зубные протезы.
- ПК 2.5 Изготавливать цельнолитые коронки и мостовидные зубные протезы с облицовкой.
- ПК 3.1 Изготавливать литые бюгельные зубные протезы с кламмерной системой фиксации.
- ПК 4.1 Изготавливать основные элементы ортодонтических аппаратов.
- ПК 4.2 Изготавливать основные съемные и несъемные ортодонтические аппараты.
- ПК 5.1 Изготавливать основные виды челюстно-лицевых аппаратов при дефектах челюстно-лицевой области.
- ПК 5.2 Изготавливать лечебно-профилактические челюстно-лицевые аппараты (шины).

1.3. Цели и задачи дисциплины – требования к результатам освоения учебной дисциплины:

В результате освоения дисциплины обучающийся должен **уметь:**

- оказывать первую медицинскую помощь при травмах, ожогах, отморожениях;
- оказывать первую медицинскую помощь при неотложных состояниях;
- проводить сердечно-легочную реанимацию.

В результате освоения дисциплины обучающийся должен **знать:**

- основные принципы оказания первой медицинской помощи;
- алгоритм проведения сердечно-легочной реанимации.

1.4. Рекомендуемое количество часов на освоение программы учебной дисциплины:

максимальной учебной нагрузки обучающегося – 93 часа, в том числе:

обязательной аудиторной учебной нагрузки обучающегося – 62 часа
самостоятельной работы обучающегося – 31 час.

2. СТРУКТУРА И СОДЕРЖАНИЕ УЧЕБНОЙ ДИСЦИПЛИНЫ

2.1. Объем учебной дисциплины и виды учебной работы

Вид учебной работы	Объем часов
Максимальная учебная нагрузка (всего)	93
Обязательная аудиторная учебная нагрузка (всего)	62
в том числе:	
практические занятия	42
Самостоятельная работа обучающегося (всего)	31
в том числе:	
Подготовка рефератов	8
Подготовка докладов	4
Составление кроссвордов	6
Составление графологических структур	2
Заполнение сравнительных таблиц	3
Решение ситуационных задач	8
<i>Итоговая аттестация в форме дифференцированного зачета</i>	

2.2. Тематический план и содержание учебной дисциплины «Первая медицинская помощь»

Наименование разделов и тем	Содержание учебного материала, практические занятия, самостоятельная работа обучающихся	Объем часов	Уровень освоения
Раздел 1. Общие принципы оказания первой медицинской помощи			
Тема 1.1. Общие принципы оказания первой медицинской помощи	Содержание учебного материала	2	
	1. Организация оказания скорой медицинской помощи населению.		1
	2. Виды медицинской помощи: первая медицинская помощь, доврачебная медицинская помощь, первая врачебная медицинская помощь, квалифицированная медицинская помощь, специализированная медицинская помощь.		1
	3. Учреждения скорой медицинской помощи.		1
	4. Принципы оказания первой медицинской помощи.		1
	5. Принципы и способы транспортировки пострадавших и заболевших.		1
	Самостоятельная работа обучающихся		
	1. Заполнение сравнительной таблицы, составление графологических структур	1	
Раздел 2. Принципы и методы реанимации			
Тема 2.1. Терминальные состояния. Сердечно-легочная реанимация	Содержание учебного материала	2	
	1. Терминальные состояния: определение, стадии. Биологическая смерть, ее признаки.		1
	2. Показания и противопоказания к проведению сердечно-легочной реанимации.		1
	3. Виды инородных тел верхних дыхательных путей.		1
	4. Восстановление проходимости дыхательных путей.		2

	5.	Симптомы и первая медицинская помощь при попадании инородных тел в верхние дыхательные пути.		2
	6.	Способы самопомощи при аспирации инородных тел.		2
	7.	Искусственная вентиляция легких: методы и техника проведения.		3
	8.	Непрямой массаж сердца: техника проведения.		3
	9.	Осложнения при проведении сердечно-легочной реанимации		1
	10.	Критерии эффективности сердечно-легочной реанимации		1
	Практическое занятие: Сердечно-легочная реанимация		6	
	Самостоятельная работа обучающихся		4	
	1.	Подготовка рефератов, составление кроссвордов, решение ситуационных задач.		
Раздел 3. Первая медицинская помощь при неотложных состояниях				
Тема 3.1. Первая медицинская помощь при кровотечениях, ожогах, отморожениях, ранениях	Содержание учебного материала		6	
	1.	Кровотечение: определение, виды. Симптомы острой кровопотери.		1
	2.	Способы остановки кровотечения: временные и окончательные.		1
	3.	Первая медицинская помощь при носовом кровотечении.		2
	4.	Первая медицинская помощь при кровотечении после удаления зуба.		2
	5.	Симптомы и первая медицинская помощь при внутренних кровотечениях.		2
	6.	Асептика, антисептика: определение, виды, методы.		1
	7.	Рана: определение, виды ран.		1
	8.	Первая медицинская помощь при ранении.		2
	9.	Первичная хирургическая обработка раны.		2
	10.	Десмургия. Основные типы повязок.		1
	11.	Индивидуальный перевязочный пакет и его применение.		2
	12.	Ожоги: определение, виды, в зависимости от повреждающего		1

	фактора, глубины поражения.		
	13. Правила определения площади ожогов		1
	14. Первая медицинская помощь при термических и химических ожогах.		2
	15. Отморожение: определение, степени, первая медицинская помощь.		2
	Практические занятия:	16	
	1. Первая медицинская помощь при кровотечениях		
	2. Первая медицинская помощь при ранениях		
	3. Первая медицинская помощь при ожогах, отморожениях		
	Самостоятельная работа обучающихся	12	
	1. Подготовка докладов, составление кроссвордов, заполнение сравнительных таблиц, составление графологических структур.		
Тема 3.2. Первая медицинская помощь при травмах	Содержание учебного материала	2	
	1. Травма: определение, виды.		1
	2. Определение, клинические проявления и первая медицинская помощь при ушибе, растяжении, разрыве, вывихе.		2
	3. Перелом: определение, виды, симптомы, первая медицинская помощь.		2
	4. Клинические проявления и первая медицинская помощь при переломе костей черепа, грудной клетки, позвоночника, конечностей.		2
	5. Правила транспортной иммобилизации.		2
	6. Правила транспортировки пострадавших.		2
	7. Использование подручных средств при оказании первой медицинской помощи при травмах.		3
	Практическое занятие	6	
	1. Первая медицинская помощь при травмах		
	Самостоятельная работа обучающихся	4	
	1. Подготовка рефератов, составление кроссвордов, заполнение сравнительных таблиц.		
Раздел 4. Первая медицинская помощь при несчастных случаях			
Тема: 4.1. Первая медицинская помощь при несчастных случаях	Содержание учебного материала	10	
	1. Электротравма: определение, местные и общие нарушения в организме, симптомы, степени тяжести, причины смерти, первая		2

	медицинская помощь.		
	2. Правила безопасного подхода к пораженному электрическим током.		1
	3. Утопление: определение, виды, клинические проявления, первая медицинская помощь. Правила безопасного приближения к утопающему.		2
	4. Тепловой и солнечный удары: определение, причины, симптомы, первая медицинская помощь, профилактика.		2
	5. Симптомы и первая медицинская помощь при попадании инородных тел в глаза, уши.		2
	6. Острые отравления. Пути поступления яда в организм. Принципы диагностики.		1
	7. Пищевые отравления: причины, симптомы, первая медицинская помощь.		2
	8. Отравления угарным газом: симптомы, степени тяжести, первая медицинская помощь, профилактика.		2
	9. Отравления алкоголем, наркотическими препаратами, лекарственными препаратами, кислотами, щелочами, фосфорорганическими соединениями: симптомы и первая медицинская помощь.		2
	Практическое занятие: 1. Первая медицинская помощь при несчастных случаях	6	
	Самостоятельная работа обучающихся	5	
	1. Подготовка докладов, составление кроссвордов, заполнение сравнительных таблиц, решение ситуационных задач.		
Раздел 5. Первая медицинская помощь при некоторых общих заболеваниях			
Тема 5.1. Первая медицинская помощь при некоторых общих заболеваниях	Содержание учебного материала	4	
	1. Острая сосудистая недостаточность: обморок, коллапс. Определение, причины, симптомы, первая медицинская помощь.		1
	2. Инфаркт миокарда: определение, причины, симптомы, первая медицинская помощь.		2
	3. Гипертонический криз: определение, причины, симптомы, первая		2

	медицинская помощь.		
4.	Бронхиальная астма: определение, причины, симптомы, первая медицинская помощь.		2
5.	Анафилактический шок: определение, причины, варианты течения, симптомы, первая медицинская помощь, профилактика.		2
6.	Судороги: определение, причины, симптомы, первая медицинская помощь.		2
7.	«Острый живот»: определение, причины, симптомы, первая медицинская помощь.		2
Практическое занятие: 1. Первая медицинская помощь при некоторых общих заболеваниях		6	
Самостоятельная работа обучающихся		5	
1.	Подготовка рефератов, оставление кроссвордов, решение ситуационных задач.		
Всего:		93	

Для характеристики уровня освоения учебного материала используют следующие обозначения:

1 – ознакомительный (узнавание ранее изученных объектов, свойств)

2 – репродуктивный (выполнение деятельности по образцу, инструкции или под руководством)

3 – продуктивный (планирование и самостоятельное выполнение деятельности, решение проблемных задач)

3. УСЛОВИЯ РЕАЛИЗАЦИИ ПРОГРАММЫ УЧЕБНОЙ ДИСЦИПЛИНЫ

3.1. Требования к минимальному материально-техническому обеспечению

Реализация программы учебной дисциплины требует наличия кабинета первой медицинской помощи

Оборудование учебного кабинета:

1. Комплект мебели и оборудования:

- Стол для преподавателя
- Столы ученические
- Стулья
- Шкаф медицинский
- Шкаф для литературы и документации
- Кушетка медицинская
- Столик манипуляционный

2. Комплект оборудования, инструментария и расходных материалов:

- Фантомы и муляжи:
 - фантом для постановки клизм
 - фантом для промывания желудка
 - фантом реанимационный
- Приборы, медицинский инструментарий, расходные материалы.
- Видеофильмы

3. Наглядные пособия (стенды, планшеты, таблицы)

Технические средства обучения:

- компьютеры, модем (спутниковая система), проектор,
- программное обеспечение общего и профессионального назначения.

3.2. Информационное обеспечение обучения

Перечень рекомендуемых учебных изданий, Интернет-ресурсов, дополнительной литературы.

Основные источники:

1. Демичев С. В. Первая помощь: учебник / С. В. Демичев. - М. : ГЭОТАР-МЕДИА, 2017. - 183 с.
2. Кулешова, Л. И. Основы сестринского дела : курс лекций, сестринские технологии / Л. И. Кулешова, Е. В. Пустоветова. - 3-е изд. - Ростов н/Д : Феникс, 2018. - 716 с. Глава 25. Сердечно-легочная реанимация

Мультимедиа:

1. Базовые принципы обеспечения проходимости дыхательных путей: [видеоматериалы] // Стоунхэм, М. Медицинские манипуляции [Электронный ресурс] / М. Стоунхэм, Д. Вэстбрук. - Электрон.дан. - М. : ГЭОТАР-Медиа, 2011. –Раздел 11: Манипуляции на дыхательных путях. - on-line. – Режим доступа: Электронно-библиотечная система «Консультант студента»: http://www.studmedlib.ru/ru/doc/IGTR0001-D_PART0_MY.html

2. Базовый комплекс сердечно-лёгочной реанимации взрослых: [видеоматериалы] // Стоунхэм, М. Медицинские манипуляции [Электронный ресурс] / М. Стоунхэм, Д. Вэстбрук. - Электрон.дан. - М. : ГЭОТАР-Медиа, 2011. – Раздел 23:

- Неотложные состояния. - on-line. – Режим доступа: Электронно-библиотечная система «Консультант студента»: http://www.studmedlib.ru/ru/doc/IGTR0001-G_PART0_MY.html
3. Горбунов, Н. Ахмадеев. - Электрон.дан. - Казань: Казанский ГМУ, 2012. - Раздел 5: Повязки на руку. - on-line. –Режим доступа: Электронно-библиотечная система «Консультант студента»: <http://www.studmedlib.ru/ru/doc/SKILLS-2-E.html>
4. Имobilизирующая повязка на голеностопный сустав: [видеоматериалы] // Булатов, С.А. Практические умения палатной медицинской сестры [Электронный ресурс] / С.А. Булатов, В. Горбунов, Н. Ахмадеев. - Электрон.дан. - Казань: Казанский ГМУ, 2012. - Раздел 6: Повязки на ногу. - on-line. –Режим доступа: Электронно-библиотечная система «Консультант студента»: <http://www.studmedlib.ru/ru/doc/SKILLS-2-F.html>
5. Имobilизирующая повязка на коленный сустав:[видеоматериалы] // Булатов, С.А. Практические умения палатной медицинской сестры [Электронный ресурс] / С.А. Булатов, В. Горбунов, Н. Ахмадеев. - Электрон.дан. - Казань: Казанский ГМУ, 2012. - Раздел 6: Повязки на ногу. - on-line. –Режим доступа: Электронно-библиотечная система «Консультант студента»: <http://www.studmedlib.ru/ru/doc/SKILLS-2-F.html>
6. Имobilизирующая повязка на молочную железу:[видеоматериалы] // Булатов, С.А. Практические умения палатной медицинской сестры [Электронный ресурс] / С.А. Булатов, В. Горбунов, Н. Ахмадеев. - Электрон.дан. - Казань: Казанский ГМУ, 2012. - Раздел 7: Другие повязки. - on-line. –Режим доступа: Электронно-библиотечная система «Консультант студента»: <http://www.studmedlib.ru/ru/doc/SKILLS-2-G.html>
7. Крестообразная повязка на затылок: [видеоматериалы] // Булатов, С.А. Практические умения палатной медицинской сестры [Электронный ресурс] / С.А. Булатов, В. Горбунов, Н. Ахмадеев. - Электрон.дан. - Казань: Казанский ГМУ, 2012. - Раздел 4: Повязки на голову. - on-line. –Режим доступа: Электронно-библиотечная система «Консультант студента»: <http://www.studmedlib.ru/ru/doc/SKILLS-2-D.html>
8. Непрямой массаж сердца: [видеоматериалы] // Булатов, С.А. Практические умения палатной медицинской сестры [Электронный ресурс] / С.А. Булатов, В. Горбунов, Н. Ахмадеев. - Электрон.дан. - Казань: Казанский ГМУ, 2012. - Раздел 1: Внезапная потеря сознания. Клиническая смерть. - on-line. –Режим доступа: Электронно-библиотечная система «Консультант студента»: <http://www.studmedlib.ru/ru/doc/SKILLS-2-A.html>
9. Обморок: [видеоматериалы] // Булатов, С.А. Практические умения палатной медицинской сестры [Электронный ресурс] / С.А. Булатов, В. Горбунов, Н. Ахмадеев. - Электрон.дан. - Казань: Казанский ГМУ, 2012. - Раздел 1: Внезапная потеря сознания. Клиническая смерть. - on-line. – Режим доступа: Электронно-библиотечная система «Консультант студента»: <http://www.studmedlib.ru/ru/doc/SKILLS-2-A.html>
10. Остановка наружного кровотечения: [видеоматериалы] // Булатов, С.А. Практические умения палатной медицинской сестры [Электронный ресурс] / С.А. Булатов, В. Горбунов, Н. Ахмадеев. - Электрон.дан. - Казань: Казанский ГМУ, 2012. - Раздел 3: Остановка наружного кровотечения. - on-line. –Режим доступа: Электронно-библиотечная система «Консультант студента»: <http://www.studmedlib.ru/ru/doc/SKILLS-2-C.html>
11. Остановка наружного кровотечения: [видеоматериалы] // Практические умения для выпускника медицинского вуза [Электронный ресурс] / С.А. Булатов, О.Г. Анисимов, Д.И. Абдулганиева [и др.]. - Электрон.дан. - Казань: Казанский ГМУ. - on-line. – Раздел 2: Хирургия. - Режим доступа: Электронно-библиотечная система «Консультант студента»: <http://www.studmedlib.ru/ru/doc/SKILLS-3-B.html> Способы временно остановки кровотечения из сонной артерии: [видеоматериалы] // Практические умения для выпускника медицинского вуза [Электронный ресурс] / С.А. Булатов, О.Г. Анисимов, Д.И. Абдулганиева [и др.]. - Электрон.дан. - Казань: Казанский ГМУ. - on-line. – Раздел 2: Хирургия. - Режим доступа: Электронно-библиотечная система «Консультант студента»: <http://www.studmedlib.ru/ru/doc/SKILLS-3-B.html> Первая помощь при ранениях:

[видеоматериалы] // Практические умения для выпускника медицинского вуза [Электронный ресурс] / С.А. Булатов, О.Г. Анисимов, Д.И. Абдулганиева [и др.]. - Электрон.дан. - Казань: Казанский ГМУ. - on-line. – Раздел 2: Хирургия. - Режим доступа: Электронно-библиотечная система «Консультант студента»: <http://www.studmedlib.ru/ru/doc/SKILLS-3-B.html> Лестничная шина при переломе предплечья: [видеоматериалы] // Практические умения для выпускника медицинского вуза [Электронный ресурс] / С.А. Булатов, О.Г. Анисимов, Д.И. Абдулганиева [и др.]. - Электрон.дан. - Казань: Казанский ГМУ. - on-line. – Раздел 2: Хирургия. - Режим доступа: Электронно-библиотечная система «Консультант студента»: <http://www.studmedlib.ru/ru/doc/SKILLS-3-B.html> Транспортная шина при переломе плеча: [видеоматериалы] // Практические умения для выпускника медицинского вуза [Электронный ресурс] / С.А. Булатов, О.Г. Анисимов, Д.И. Абдулганиева [и др.]. - Электрон.дан. - Казань: Казанский ГМУ. - on-line. – Раздел 2: Хирургия. - Режим доступа: Электронно-библиотечная система «Консультант студента»: <http://www.studmedlib.ru/ru/doc/SKILLS-3-B.html> Транспортная шина при повреждении кисти: [видеоматериалы] // Практические умения для выпускника медицинского вуза [Электронный ресурс] / С.А. Булатов, О.Г. Анисимов, Д.И. Абдулганиева [и др.]. - Электрон.дан. - Казань: Казанский ГМУ. - on-line. – Раздел 2: Хирургия. - Режим доступа: Электронно-библиотечная система «Консультант студента»: <http://www.studmedlib.ru/ru/doc/SKILLS-3-B.html> Повязка "Уздечка": [видеоматериалы] // Практические умения для выпускника медицинского вуза [Электронный ресурс] / С.А. Булатов, О.Г. Анисимов, Д.И. Абдулганиева [и др.]. - Электрон.дан. - Казань: Казанский ГМУ. - on-line. – Раздел 2: Хирургия. - Режим доступа: Электронно-библиотечная система «Консультант студента»: <http://www.studmedlib.ru/ru/doc/SKILLS-3-B.html> Крестообразная повязка на затылок: [видеоматериалы] // Практические умения для выпускника медицинского вуза [Электронный ресурс] / С.А. Булатов, О.Г. Анисимов, Д.И. Абдулганиева [и др.]. - Электрон.дан. - Казань: Казанский ГМУ. - on-line. – Раздел 2: Хирургия. - Режим доступа: Электронно-библиотечная система «Консультант студента»: <http://www.studmedlib.ru/ru/doc/SKILLS-3-B.html> Наложение закрутки из подручных средств: [видеоматериалы] // Практические умения для выпускника медицинского вуза [Электронный ресурс] / С.А. Булатов, О.Г. Анисимов, Д.И. Абдулганиева [и др.]. - Электрон.дан. - Казань: Казанский ГМУ. - on-line. – Раздел 2: Хирургия. - Режим доступа: Электронно-библиотечная система «Консультант студента»: <http://www.studmedlib.ru/ru/doc/SKILLS-3-B.html> Первая помощь при термическом ожоге: [видеоматериалы] // Практические умения для выпускника медицинского вуза [Электронный ресурс] / С.А. Булатов, О.Г. Анисимов, Д.И. Абдулганиева [и др.]. - Электрон.дан. - Казань: Казанский ГМУ. - on-line. – Раздел 2: Хирургия. - Режим доступа: Электронно-библиотечная система «Консультант студента»: <http://www.studmedlib.ru/ru/doc/SKILLS-3-B.html> Непрямой массаж сердца: [видеоматериалы] // Практические умения для выпускника медицинского вуза [Электронный ресурс] / С.А. Булатов, О.Г. Анисимов, Д.И. Абдулганиева [и др.]. - Электрон.дан. - Казань: Казанский ГМУ. - on-line. – Раздел 3: Реаниматология и интенсивная терапия. - Режим доступа: Электронно-библиотечная система «Консультант студента»: <http://www.studmedlib.ru/ru/doc/SKILLS-3-C.html> ИВЛ "Рот в рот": [видеоматериалы] // Практические умения для выпускника медицинского вуза [Электронный ресурс] / С.А. Булатов, О.Г. Анисимов, Д.И. Абдулганиева [и др.]. - Электрон.дан. - Казань: Казанский ГМУ. - on-line. – Раздел 3: Реаниматология и интенсивная терапия. - Режим доступа: Электронно-библиотечная система «Консультант студента»: <http://www.studmedlib.ru/ru/doc/SKILLS-3-C.html> ИВЛ по типу "Рот в нос": [видеоматериалы] // Практические умения для выпускника медицинского вуза [Электронный ресурс] / С.А. Булатов, О.Г. Анисимов, Д.И. Абдулганиева [и др.]. - Электрон.дан. - Казань: Казанский ГМУ. - on-line. – Раздел 3: Реаниматология и

интенсивная терапия. - Режим доступа: Электронно-библиотечная система «Консультант студента»: <http://www.studmedlib.ru/ru/doc/SKILLS-3-C.html> Сердечно-легочная реанимация: [видеоматериалы] // Практические умения для выпускника медицинского вуза [Электронный ресурс] / С.А. Булатов, О.Г. Анисимов, Д.И. Абдулганиева [и др.]. - Электрон.дан. - Казань: Казанский ГМУ. - on-line. – Раздел 3: Реаниматология и интенсивная терапия. - Режим доступа: Электронно-библиотечная система «Консультант студента»: <http://www.studmedlib.ru/ru/doc/SKILLS-3-C.html>

12. Первая помощь на месте происшествия:[видеоматериалы] // Булатов, С.А. Практические умения палатной медицинской сестры [Электронный ресурс] / С.А. Булатов, В. Горбунов, Н. Ахмадеев. - Электрон.дан. - Казань: Казанский ГМУ, 2012. - Раздел 8: Медицинская помощь на месте происшествия. - on-line. –Режим доступа: Электронно-библиотечная система «Консультант студента»: <http://www.studmedlib.ru/ru/doc/SKILLS-2-H.html> Усовершенствованный комплекс сердечно-лёгочной реанимации взрослых: [видеоматериалы] // Стоунхэм, М. Медицинские манипуляции [Электронный ресурс] / М. Стоунхэм, Д. Вэстбрук. - Электрон.дан. - М. : ГЭОТАР-Медиа, 2011. –Раздел 23: Неотложные состояния. - on-line. – Режим доступа: Электронно-библиотечная система «Консультант студента»: http://www.studmedlib.ru/ru/doc/IGTR0001-G_PART0_MY.html

13. Повязка "Уздечка": [видеоматериалы] // Булатов, С.А. Практические умения палатной медицинской сестры [Электронный ресурс] / С.А. Булатов, В. Горбунов, Н. Ахмадеев. - Электрон.дан. - Казань: Казанский ГМУ, 2012. - Раздел 4: Повязки на голову.- on-line. –Режим доступа: Электронно-библиотечная система «Консультант студента»: <http://www.studmedlib.ru/ru/doc/SKILLS-2-D.html>

14. Повязка "Чепец": [видеоматериалы] // Булатов, С.А. Практические умения палатной медицинской сестры [Электронный ресурс] / С.А. Булатов, В. Горбунов, Н. Ахмадеев. - Электрон.дан. - Казань: Казанский ГМУ, 2012. - Раздел 4: Повязки на голову.- on-line. –Режим доступа: Электронно-библиотечная система «Консультант студента»: <http://www.studmedlib.ru/ru/doc/SKILLS-2-D.html>

15. Повязка на оба глаза: [видеоматериалы] // Булатов, С.А. Практические умения палатной медицинской сестры [Электронный ресурс] / С.А. Булатов, В. Горбунов, Н. Ахмадеев. - Электрон.дан. - Казань: Казанский ГМУ, 2012. - Раздел 4: Повязки на голову.- on-line. –Режим доступа: Электронно-библиотечная система «Консультант студента»: <http://www.studmedlib.ru/ru/doc/SKILLS-2-D.html>

16. Повязка на один глаз:[видеоматериалы] // Булатов, С.А. Практические умения палатной медицинской сестры [Электронный ресурс] / С.А. Булатов, В. Горбунов, Н. Ахмадеев. - Электрон.дан. - Казань: Казанский ГМУ, 2012. - Раздел 4: Повязки на голову. - on-line. –Режим доступа: Электронно-библиотечная система «Консультант студента»: <http://www.studmedlib.ru/ru/doc/SKILLS-2-D.html>

17. Повязка, иммобилизирующая большой палец:[видеоматериалы] // Булатов, С.А. Практические умения палатной медицинской сестры [Электронный ресурс] / С.А. Булатов, В. Горбунов, Н. Ахмадеев. - Электрон.дан. - Казань: Казанский ГМУ, 2012. - Раздел 5: Повязки на руку.- on-line. –Режим доступа: Электронно-библиотечная система «Консультант студента»: <http://www.studmedlib.ru/ru/doc/SKILLS-2-E.html>

18. Повязка, иммобилизирующая плечевой сустав (Дезо): [видеоматериалы] // Булатов, С.А. Практические умения палатной медицинской сестры [Электронный ресурс] / С.А. Булатов, В. Горбунов, Н. Ахмадеев. - Электрон.дан. - Казань: Казанский ГМУ, 2012. - Раздел 5: Повязки на руку.- on-line. –Режим доступа: Электронно-библиотечная система «Консультант студента»: <http://www.studmedlib.ru/ru/doc/SKILLS-2-E.html>

19. Пращевидная повязка на подбородок: [видеоматериалы] // Булатов, С.А. Практические умения палатной медицинской сестры [Электронный ресурс] / С.А. Булатов, В. Горбунов, Н. Ахмадеев. - Электрон.дан. - Казань: Казанский ГМУ, 2012. -

Раздел 4: Повязки на голову. - on-line. –Режим доступа: Электронно-библиотечная система «Консультант студента»: <http://www.studmedlib.ru/ru/doc/SKILLS-2-D.html>

20. Фиксирующая колосовидная повязка на плечевой сустав: [видеоматериалы] // Булатов, С.А. Практические умения палатной медицинской сестры [Электронный ресурс] / С.А. Булатов, В. Горбунов, Н. Ахмадеев. - Электрон.дан. - Казань: Казанский ГМУ, 2012. - Раздел 5: Повязки на руку.- on-line. –Режим доступа: Электронно-библиотечная система «Консультант студента»: <http://www.studmedlib.ru/ru/doc/SKILLS-2-E.html>

21. Фиксирующая повязка на локоть: [видеоматериалы] // Булатов, С.А. Практические умения палатной медицинской сестры [Электронный ресурс] / С.А. Булатов, В. Горбунов, Н. Ахмадеев. - Электрон.дан. - Казань: Казанский ГМУ, 2012. - Раздел 5: Повязки на руку.- on-line. –Режим доступа: Электронно-библиотечная система «Консультант студента»: <http://www.studmedlib.ru/ru/doc/SKILLS-2-E.html>

Интернет-ресурсы:

1. Электронно-библиотечная система «IPRbooks» - <http://www.iprbookshop.ru>
2. Электронно-библиотечная система «Консультант студента» для ВПО - www.studmedlib.ru
3. Электронно-библиотечная система «Лань» - <https://e.lanbook.com>
4. Электронно-библиотечная система eLIBRARY. Коллекция российских научных журналов по медицине и здравоохранению - <http://elibrary.ru>

4. КОНТРОЛЬ И ОЦЕНКА РЕЗУЛЬТАТОВ ОСВОЕНИЯ УЧЕБНОЙ ДИСЦИПЛИНЫ

Контроль и оценка результатов освоения учебной дисциплины осуществляется преподавателем в процессе проведения теоретических и практических занятий тестирования, а также выполнения обучающимися индивидуальных заданий, проектов, исследований.

Результаты обучения (освоенные умения, усвоенные знания)	Формы и методы контроля и оценки результатов обучения
Умения	
Оказывать первую медицинскую помощь при травмах, ожогах, обморожениях	Дифференцированный зачет Тестирование Экспертная оценка выполнения практической работы Экспертная оценка выполнения самостоятельной работы
Оказывать первую медицинскую помощь при неотложных состояниях	Дифференцированный зачет Тестирование Экспертная оценка выполнения практической работы Экспертная оценка выполнения самостоятельной работы
Проводить сердечно-легочную реанимацию	Дифференцированный зачет Тестирование Экспертная оценка выполнения практической работы Экспертная оценка выполнения самостоятельной работы.
Знания	
Основные принципы оказания первой медицинской помощи	Дифференцированный зачет Тестирование Экспертная оценка выполнения практической работы Экспертная оценка выполнения самостоятельной работы
Алгоритм проведения сердечно-легочной реанимации	Дифференцированный зачет Тестирование Экспертная оценка выполнения практической работы Экспертная оценка выполнения самостоятельной работы.

ФГБОУ ВО БГМУ Минздрава России

ВЫПИСКА

**протокола №9 заседания ЦМК клинических дисциплин
медицинского колледжа**

от 25 мая 2021 г.

Присутствовали: председатель ЦМК Батталова А.М., секретарь ЦМК Ветошкина Э.В., члены ЦМК.

Слушали: об утверждении рабочей программы учебной дисциплины «Первая медицинская помощь» по специальности 31.02.05 Стоматология ортопедическая. Рабочая программа разработана на основании учебного плана программы подготовки специалистов среднего звена по специальности 31.02.05 Стоматология ортопедическая, утвержденного Ученым советом ФГБОУ ВО БГМУ Минздрава России от 25.05.2021 г., протокол №6.

Рецензенты: Председатель цикловой методической комиссии гуманитарных и социально-экономических дисциплин, естественно научных и обще профессиональных дисциплин Государственного бюджетного профессионального образовательного учреждения «Пермский базовый медицинский колледж» Денисова Е.С. , зав. отделом по учебной работе ГАПОУ РБ «Стерлитамакский медицинский колледж» Варламова Ю.А.

Постановили: утвердить рабочую программу учебной дисциплины «Первая медицинская помощь» по специальности 31.02.05 Стоматология ортопедическая. Рекомендовать использование рабочей программы в учебно-методической работе колледжа для обучающихся по специальности 31.02.05 Стоматология ортопедическая.

Председатель ЦМК ОГСЭ И ОП дисциплин
медицинского колледжа
ФГБОУ ВО БГМУ Минздрава России



А.М.Батталова

Секретарь ЦМК клинических дисциплин
медицинского колледжа



Э.В.Ветошкина

ФГБОУ ВО БГМУ Минздрава России

ВЫПИСКА

**протокола №9 заседания Учебно-методического совета
медицинского колледжа
от 25 мая 2021 г.**


Присутствовали: председатель УМС зам. директора по УР Галейшина Т.З., секретарь УМС Рафикова Р.З., члены УМС.

Слушали: об утверждении рабочей программы учебной дисциплины «Первая медицинская помощь» по специальности 31.02.05 Стоматология ортопедическая. Рабочая программа разработана на основании учебного плана программы подготовки специалистов среднего звена по специальности 31.02.05 Стоматология ортопедическая, утвержденного Ученым советом ФГБОУ ВО БГМУ Минздрава России от 25.05.2021 г., протокол №6.

Рецензенты: Председатель цикловой методической комиссии гуманитарных и социально-экономических дисциплин, естественно научных и обще профессиональных дисциплин Государственного бюджетного профессионального образовательного учреждения «Пермский базовый медицинский колледж» Денисова Е.С. , зав. отделом по учебной работе ГАПОУ РБ «Стерлитамакский медицинский колледж» Варламова Ю.А.

Постановили: утвердить рабочую программу учебной дисциплины «Первая медицинская помощь» по специальности 31.02.05 Стоматология ортопедическая. Рекомендовать использование рабочей программы в учебно-методической работе колледжа для обучающихся по специальности 31.02.05 Стоматология ортопедическая

Председатель УМС
медицинского колледжа
ФГБОУ ВО БГМУ Минздрава России



Т.З.Галейшина

Секретарь УМС
медицинского колледжа
ФГБОУ ВО БГМУ Минздрава России



Р.З.Рафикова