

Документ подписан простой электронной подписью

Информация о владельце:

ФИО: Павлов Валентин Николаевич

Должность: Ректор

Дата подписания: 21.03.2022 16:08:17

Уникальный программный идентификатор:

a562210a8a161d1b9e74c4e0e7e820a75b9d77665849e6d6df3e5a4e71d6e9

**ФЕДЕРАЛЬНОЕ ГОСУДАРСТВЕННОЕ БЮДЖЕТНОЕ
ОБРАЗОВАТЕЛЬНОЕ УЧРЕЖДЕНИЕ ВЫСШЕГО ОБРАЗОВАНИЯ
«БАШКИРСКИЙ ГОСУДАРСТВЕННЫЙ МЕДИЦИНСКИЙ УНИВЕРСИТЕТ»
МИНИСТЕРСТВА ЗДРАВООХРАНЕНИЯ РОССИЙСКОЙ ФЕДЕРАЦИИ
(ФГБОУ ВО БГМУ Минздрава России)**



УТВЕРЖДАЮ

Ректор

В.Н. Павлов

2021г.

РАБОЧАЯ ПРОГРАММА ДИСЦИПЛИНЫ

«ИНФЕКЦИОННЫЕ БОЛЕЗНИ, ТУБЕРКУЛЕЗ»

(наименование учебной дисциплины)

Программа ординатуры по специальности «Дерматовенерология»

Форма обучения очная

Срок освоения ООП 2 года
(нормативный срок обучения)

Курс I Семестр II

Контактная работа – 24 часа Зачет - II семестр

Семинары - 24 часа Всего 36 часов
(1 зачетная единица)

Самостоятельная
(внеаудиторная) работа – 12 часов.

Уфа

Содержание

1. ПОЯСНИТЕЛЬНАЯ ЗАПИСКА

2. ВВОДНАЯ ЧАСТЬ

2.1. Цель и задачи освоения дисциплины

2.2. Требования к результатам освоения учебной дисциплины

3. ОСНОВНАЯ ЧАСТЬ (Структура и содержание учебной дисциплины)

3.1. Объем учебной дисциплины и виды учебной работы

3.2. Содержание разделов учебной дисциплины

3.3. Разделы учебной дисциплины, виды учебной деятельности и формы контроля

3.4. Оценочные средства для контроля успеваемости и результатов освоения учебной дисциплины

3.4.1. Виды контроля и аттестации, формы оценочных средств

3.4.2. Примеры оценочных средств

3.5. Учебно-методическое и информационное обеспечение учебной дисциплины

3.6. Обеспечение образовательного процесса по ПО

1. ПОЯСНИТЕЛЬНАЯ ЗАПИСКА

Программа по дисциплине «Инфекционные болезни, туберкулез» для ординаторов по специальности 31.08.32 Дерматовенерология уровень высшего образования подготовка кадров высшей квалификации составлена в соответствии с требованиями Федерального Государственного образовательного стандарта высшего образования по специальности 31.08.32 Дерматовенерология уровень высшего образования подготовка кадров высшей квалификации, учебного плана по специальности 31.08.32 Дерматовенерология.

При составлении программы учтены положения Федерального закона «Об образовании в РФ (29.12.12. № 273-ФЗ)» и концепции развития системы здравоохранения в Российской Федерации, предусматривающие усиление компетентностной направленности медицинского образования и здравоохранения. В связи с этим, в рабочей программе предусмотрено изучение вопросов и овладение профессиональными компетенциями (ПК) для деятельности специалиста, занимающегося профилактической, диагностической, лечебной, реабилитационной, психолого-педагогической, организационно-управленческой деятельностью. Дисциплина «Инфекционные болезни, туберкулез» относится к вариативной части программы ординатуры (Б1.В.02) и обеспечивает освоение выпускником профессиональных компетенций с учетом конкретного вида (видов) деятельности в различных медицинских организациях согласно приказа МЗ РФ от 06.08.2013. № 529н «Об утверждении номенклатуры медицинских организаций» (зарегистрирован Министерством юстиции Российской Федерации 13 сентября 2013 г., регистрационный N 29950).

2. ВВОДНАЯ ЧАСТЬ

2.1. Цель и задачи освоения дисциплины «Инфекционные болезни, туберкулез» для специальности 31.08.32 Дерматовенерология

Цель - формирование у обучающихся специалистов системы теоретических знаний, практических умений и навыков по диагностике и лечению и профилактике инфекционных болезней и туберкулеза.

Задачи:

формирование знаний об этиологии, патогенезе, клинике, диагностике и принципах лечения наиболее актуальных инфекционных заболеваний и туберкулеза;
формирование знаний и навыков по вопросам профилактики социально значимых инфекционных заболеваний, принципам реабилитации и диспансеризации реконвалесцентов, перенесших наиболее актуальные инфекционные заболевания;
формирование знаний о патогенезе процессов, возникающих в организме пациента при наиболее актуальных инфекционных заболеваниях и туберкулезе;
совершенствование знаний об актуальности, диагностике, лечении и профилактике социально значимых заболеваний;
формирование методологических и методических основ клинического мышления и рациональных действий врача.

2.2. Место учебной дисциплины в структуре ООП специальности 31.08.32 Дерматовенерология подготовки кадров высшей квалификации

Учебная дисциплина «Инфекционные болезни, туберкулез» (Б1.В.02) относится к вариативной части, дисциплинам по выбору ООП ВО ординатуры по специальности 31.08.32 Дерматовенерология

2.3. Требования к результатам освоения учебной дисциплины

Виды профессиональной деятельности, которые лежат в основе преподавания данной дисциплины:

1. профилактическая;
2. диагностическая;
3. реабилитационная;

Изучение дисциплины направлено на формирование следующих профессиональных компетенций (ПК):

готовность к осуществлению комплекса мероприятий, направленных на сохранение и укрепление здоровья и включающих в себя формирование здорового образа жизни, предупреждение возникновения и (или) распространения заболеваний, их раннюю диагностику, выявление причин и условий их возникновения и развития, а также направленных на устранение вредного влияния на здоровье человека факторов среды его обитания (ПК-1);

готовность к проведению противоэпидемических мероприятий, организация защиты населения в очагах особо-опасных инфекций (ПК-3);

готовность к определению у пациентов патологических состояний, симптомов, синдромов заболеваний, нозологических форм в соответствии с Международной статистической классификацией болезней и проблем, связанных со здоровьем (МКБ-10) (ПК-5);

готовность к применению природных лечебных факторов, лекарственной, немедикаментозной терапии и других методов у пациентов, нуждающихся в медицинской реабилитации (ПК-8).

№ п/п	Номер компетенции	Содержание компетенции (или ее части)	В результате изучения учебной дисциплины обучающиеся должны:			Виды занятий	Оценочные средства
			Знать	Владеть	Уметь		
1	2	3	4	5	6	7	8
1	ПК-1	готовность к осуществлению комплекса мероприятий, направленных на сохранение и укрепление здоровья и включающих в себя формирование здорового образа жизни, предупреждение возникновения и (или) распространения заболеваний, их раннюю диагностику, выявление причин и условий их возникновения и развития, а также направленных	правовые вопросы российского здравоохранения; принципы организации онкологической помощи в Российской Федерации; общие вопросы организации онкологической помощи населению, работы онкологических учреждений; принципы выявления групп «риска» по онкологическим заболеваниям; проведение динамического наблюдения за больными и необходимого обследования и лечения; знание принципов врачебной этики и деонтологии; основы	методом статистического анализа (с учетом которого углубленно анализировать заболеваемость, временную утрату трудоспособности, эффективность проводимой профилактики, применяемых методов и средств диагностики больных в условиях стационара и поликлиники); методами клинического обследования онкологических больных (осмотра, сбора анамнеза, пальпации, перкуссии, аускультации);	получать информацию о заболевании, проводить обследование, выявлять общие и специфические признаки заболевания; определять показания к госпитализации и организовать прием онкологических больных в онкологическом диспансере; собрать жалобы и анамнез; определять формулировку и обоснование предварительного диагноза всех заболеваний, имеющих у больного: оценку степени их тяжести и экстренности лечения;	Лекции, семинары, практические занятия	Тесты, ситуационные задачи

		<p>на устранение вредного влияния на здоровье человека факторов среды его обитания</p>	<p>диагностики онкологических заболеваний (клинические, морфологические, цитологические, лучевые, иммунологические); клиническую анатомию основных анатомических областей тела, закономерности метастазирования опухолей.</p>	<p>основами медицинской информатики и компьютерной техники; алгоритмами постановки диагноза (первичная и уточняющая диагностика злокачественных опухолей); анализом комплекса клинических, лабораторных и инструментальных методов исследования, позволяющих диагностировать наличие злокачественной опухоли, определить степень ее распространенности; техникой пункционной и эксцизионной биопсии, маркировки и доставки биопсийного и операционного материала; оформлением документации для морфологического исследования, методами операционной диагностики (биопсии опухоли).</p>	<p>объективно исследовать больного по всем органам и системам, в том числе с использованием основного врачебного инструментария ; определять необходимость специфических методов исследования (лабораторных, рентгенологических, лучевых, функциональных); организовать консультацию больного другими специалистами, осуществлять консультацию больных с подозрением на онкологию; организовать неотложную помощь в экстренных ситуациях; оформлять медицинскую документацию, предусмотренную законодательством по здравоохранению, составить отчет о своей работе. изучить заболеваемость и смертность от злокачественных опухолей различных локализаций, их место в структуре онкологических заболеваний, а также состояние диагностики и лечения злокачественных опухолей</p>		
--	--	--	---	--	--	--	--

					данных локализаций в РФ; запущенность, причины диагностических ошибок и пути их устранения.		
2	ПК-3	готовность к проведению противоэпидемических мероприятий, организации защиты населения в очагах особо опасных инфекций, при ухудшении радиационной обстановки, стихийных бедствиях и иных чрезвычайных ситуациях.	-основные официальные документы, регламентирующие санитарно-гигиеническое и противоэпидемическое обеспечение населения - учение об эпидемическом процессе - эпидемиологический подход к изучению болезней человека -эпидемиологию инфекционных, паразитарных заболеваний, Комплекс противоэпидемических мероприятий, направленных на защиту населения в очагах особо опасных инфекций - методы обследования эпидемиологического очага заболевания -основные принципы планирования профилактических и противоэпидемических мероприятий в чрезвычайных ситуациях -нормативные и правовые	-Навыками выявления опасных источников инфекции при различных инфекционных заболеваниях; -Применения защитной одежды различного типа в профессиональной деятельности медицинского персонала; Соблюдения правил биологической безопасности в рамках профессиональной деятельности; -Навыками санитарно-просветительской работы с населением по вопросам профилактической медицины, работы с учебной, научной, нормативной и справочной литературой, поиска информации для решения профессиональных задач.	-в профессиональной деятельности применять нормативные правовые акты Российской Федерации в сфере здравоохранения, обеспечения санитарно-эпидемиологического благополучия населения в разрезе проведения противоэпидемических и профилактических мероприятий в очагах опасных инфекций -Проводить санитарно-просветительскую работу с населением по вопросам профилактической медицины, работать с учебной, научной, нормативной и справочной литературой, проводить поиск информации для решения профессиональных задач	Лекции, семинары практические занятия	Тесты, ситуационные задачи

			документы в пределах профессиональной деятельности по защите населения в очагах особо опасных инфекций				
3	ПК - 5	готовность к определению у пациентов патологических состояний, симптомов, синдромов заболеваний, нозологических форм в соответствии с Международной статистической классификацией болезней и проблем, связанных со здоровьем	правовые вопросы российского здравоохранения; принципы организации онкологической помощи в Российской Федерации; общие вопросы организации онкологической помощи населению, работы онкологических учреждений; принципы выявления групп «риска» по онкологическим заболеваниям; проведение динамического наблюдения за больными и необходимого обследования и лечения; знание принципов врачебной этики и деонтологии; основы диагностики онкологических заболеваний (клинические, морфологические, цитологические, лучевые, иммунологические); клиническую анатомию основных анатомических областей тела, закономерности метастазирования опухолей;	методом статистического анализа (с учетом которого углубленно анализировать онкологическую заболеваемость, временную утрату трудоспособности, эффективность проводимой профилактики, применяемых методов и средств диагностики больных в условиях стационара и поликлиники); методами клинического обследования онкологических больных (осмотра, сбора анамнеза, пальпации, перкуссии, аускультации); основами медицинской информатики и компьютерной техники; алгоритмами постановки диагноза (первичная и уточняющая диагностика злокачественных опухолей); анализом комплекса клинических, лабораторных и инструментальных методов исследования,	получать информацию о заболевании, проводить обследование, выявлять общие и специфические признаки заболевания; определять показания к госпитализации и организовать прием онкологических больных в онкологическом диспансере; собрать жалобы и анамнез; определять формулировку и обоснование предварительного диагноза всех заболеваний, имеющих у больного: оценку степени их тяжести и экстренности лечения; объективно исследовать больного по всем органам и системам, в том числе с использованием основного врачебного инструментария; определять необходимость специфических методов исследования (лабораторных, рентгенологических, лучевых, функциональных)	Лекции, семинары, практические занятия	Тесты, ситуационные задачи

				<p>позволяющих диагностировать наличие злокачественной опухоли, определить степень ее распространенности; техникой пункционной и эксцизионной биопсии, маркировки и доставки биопсийного и операционного материала; оформлением документации для морфологического исследования, методами операционной диагностики (биопсии опухоли).</p>	<p>х); организовать консультацию больного другими специалистами, осуществлять консультацию больных с подозрением на онкологию; организовать неотложную помощь в экстренных ситуациях; оформлять медицинскую документацию, предусмотренную законодательством по здравоохранению, составить отчет о своей работе; изучить заболеваемость и смертность от злокачественных опухолей различных локализаций, их место в структуре онкологических заболеваний, а также состояние диагностики и лечения злокачественных опухолей данных локализаций в РФ; запущенность, причины диагностических ошибок и пути их устранения.</p>		
5	ПК - 8	готовность к применению природных лечебных факторов, лекарственной, немедикаментозной терапии и других методов у пациентов,	знание и соблюдение принципов врачебной этики и деонтологии; принципы организации онкологической помощи в Российской Федерации; проведение	<p>навыками осуществлять меры по комплексной реабилитации у онкологических больных.</p>	<p>организовать диспансерный учет у онкологических больных; организовать социально-трудовую экспертизу онкологических больных; определить</p>	Лекции, семинары практические занятия	Тесты, ситуационные задачи

	нуждающихся в медицинской реабилитации	реабилитационных мероприятий у больных со злокачественными новообразованиями, в соответствии с требованиями квалификационной характеристики; основы биологической, социальной, трудовой и психологической реабилитации онкологических больных; вопросы временной и стойкой нетрудоспособности в онкологии, организации врачебной экспертизы; организацию реабилитации онкологических больных в раннем послеоперационном периоде и при диспансерном наблюдении; показания и противопоказания для направления на санаторно-курортное лечение онкологических больных;		временную и стойкую нетрудоспособность у онкологического больного; направить на клиничко-экспертную комиссию и комиссию медико-социальной экспертизы; владеть основами биологической, социальной, трудовой и психологической реабилитации онкологических больных; осуществлять меры по комплексной реабилитации у онкологических больных; определить показания и противопоказания для направления больных со злокачественными новообразованиями на санаторно-курортное лечение;		
--	--	--	--	---	--	--

Требования к результатам освоения дисциплины.

В результате изучения дисциплины ординатор должен решать следующие профессиональные задачи:

Знать:

- этиологию, патогенез, клинику, диагностику и принципы лечения социально значимых инфекционных заболеваний и туберкулеза;
- особенности профилактики инфекционных заболеваний, диспансеризации больных, перенесших инфекционные заболевания и туберкулез, принципы реабилитации больных;
- сущность патофизиологических процессов, протекающих в организме человека при изучаемых инфекционных заболеваниях и туберкулезе;
- принципы профилактики инфекционных заболеваний и туберкулеза, принципы реабилитации реконвалесцентов

Уметь:

- интерпретировать результаты наиболее распространенных методов лабораторной диагностики;
- ориентироваться в общих вопросах нозологии, включая этиологию, патогенез инфекционных заболеваний и туберкулеза;
- обосновать характер инфекционного процесса и его клинические проявления в динамике развития заболевания;
- решать ситуационные задачи;
- применять возможности современных информационных технологий для решения профессиональных задач;
- анализировать медицинскую информацию, опираясь на всеобъемлющие принципы доказательной медицины.

Владеть:

- навыками сопоставления этиологических факторов, эпидемиологических и клинических проявлений инфекционных болезней и туберкулеза;
- навыками постановки предварительного диагноза на основании результатов лабораторного исследования;
- навыками интерпретации результатов лабораторного исследования и составления плана лечения и реабилитации в зависимости от полученных результатов исследования;
- медико-технической аппаратурой и оборудованием, используемой в работе стационара и компьютерной техникой;

3. ОСНОВНАЯ ЧАСТЬ (Структура и содержание учебной дисциплины)

3.1. Объем учебной дисциплины и виды учебной работы

Общая трудоемкость дисциплины составляет 1 зачетная единица (36 часов)

Виды учебной работы	Объем часов
Учебная нагрузка (всего)	36
Обязательная аудиторная учебная нагрузка (всего)	24
в том числе:	
Семинарские занятия	24
Самостоятельная работа обучающего (всего)	12
в том числе:	
Самостоятельная внеаудиторная работа	12
Вид промежуточной аттестации (зачет, экзамен)	зачет

3.2. Содержание разделов учебной дисциплины

п/№	№ компетенции	Наименование раздела учебной дисциплины	Содержание раздела
1	ПК-1, ПК-3, ПК-5, ПК-8	Инфекционные болезни	-ВИЧ-инфекция -Дифференциальная диагностика лихорадок -Дифференциальная диагностика желтух -Дифференциальная диагностика диарей -Дифференциальная диагностика экзантем
2	ПК-1, ПК-3, ПК-5, ПК-8	Туберкулез	Правовые и законодательные основы деятельности в области фтизиатрии Клинические формы туберкулеза. Дифференциальная диагностика

			Своевременное раннее выявление туберкулеза у детей, подростков и взрослых.
--	--	--	--

3.3. Разделы учебной дисциплины, виды учебной деятельности и формы контроля

п/ №	Наименование раздела учебной дисциплины (модуля)	Виды учебной деятельности, включая самостоятельную работу (в часах)					Формы текущего контроля успеваемости
		Л	ПЗ	СЗ	СРО	Всего	
1	2	3	4	5	6	7	8
1	ВИЧ-инфекция. Клинико-эпидемиологические аспекты ВИЧ-инфекции. Вторичные заболевания при ВИЧ-инфекции			4	2	6	Тестовые задания, решение ситуационных задач
2	Дифференциальная диагностика лихорадок			4	2	6	Тестовые задания, решение ситуационных задач
3	Дифференциальная диагностика желтух			4	2	6	Тестовые задания, решение ситуационных задач
4	Дифференциальная диагностика диарей			4	2	6	Тестовые задания, решение ситуационных задач
5	Дифференциальная диагностика экзантем			4	2	6	Тестовые задания, решение ситуационных задач
6	Правовые и законодательные основы деятельности в области фтизиатрии			1		1	Тестовые задания, решение ситуационных задач
7	Клинические формы туберкулеза. Дифференциальная диагностика			2	1	3	Тестовые задания, решение ситуационных задач
8	Своевременное раннее выявление туберкулеза у детей, подростков и взрослых			1	1	2	Тестовые задания, решение ситуационных задач
	ИТОГО:			24	12	36	

3.4. Оценочные средства для контроля успеваемости и результатов освоения учебной дисциплины.

3.4.1. Виды контроля и аттестации, формы оценочных средств

Для контроля знаний обучающихся используются системы оценки:

- текущего контроля успеваемости;
- промежуточной аттестации;
- для промежуточного контроля - контрольные вопросы, ситуационные задачи, тестовый контроль;
- для промежуточной аттестации по итогам освоения дисциплины - зачет, включающий контрольные вопросы и ситуационные задачи;
- контроль самостоятельной работы обучающихся осуществляется по отдельным разделам дисциплины:
- выполнение индивидуальных заданий;
- решение ситуационных задач;
- подготовка мультимедийных презентаций по заданным темам.

Контрольно-измерительные материалы по темам практических занятий, включающие в себя примерный перечень контрольных вопросов, тестовые задания и ситуационные задачи.

3.4.2. Примеры оценочных средств:

Контрольные вопросы:

1. Показания для госпитализации инфекционных больных в стационар. (ПК-3, ПК-5)
2. Тактика врача при выявлении случаев заболевания, подозрительного на особо опасную (конвенционную) инфекцию. (ПК-3, ПК-5)
3. Дифференциальная диагностика заболеваний, сопровождающихся синдромом лихорадки. Этапы диагностического поиска. (ПК-5)

Тестовые задания

Код компетенции	Тестовые задания
ПК-1	ПРИ ОТСУТСТВИИ ПРОТИВОПОКАЗАНИЙ ПЕРВАЯ ВАКЦИНАЦИЯ БЦЖ ПРОВОДИТСЯ 1) в 1 месяц, перед пробой Манту 2) на 20-й день патронажной медсестрой 3) на 3-7 день в родильном доме 4) на 6 неделе после осмотра педиатра
ПК-1	ПОРЯДОК ВАКЦИНАЦИИ ВИЧ-ИНФИЦИРОВАННЫХ ДЕТЕЙ: 1) Не вакцинируются 2) Получают все профилактические прививки 3) Прививаются в соответствии с национальным календарем профилактических прививок, за исключением вакцины БЦЖ
ПК-3	ДЛЯ ПЕРЕБОЛЕВШИХ КОРЬЮ В ЭПИДЕМИЧЕСКОМ ОЧАГЕ 1) организуется медицинское наблюдение 10 дней 2) противоэпидемические мероприятия не проводятся 3) организуется медицинское наблюдение 21 день 4) имеет место разобщение с коллективом с 8 по 17 день
ПК-3	ЛИЦА, НАХОДИВШИЕСЯ В БЫТОВОМ ИЛИ ПРОФЕССИОНАЛЬНОМ КОНТАКТЕ С БОЛЬНЫМИ, ВЫДЕЛЯЮЩИМИ С МОКРОТОЙ МИКОБАКТЕРИЮ, ПОДЛЕЖАТ УЧЕТУ И НАБЛЮДЕНИЮ ПО 1) по 5Б группе 2) по 1 группе 3) по 2 группе

	4) по 4 группе
ПК-5	НАИБОЛЕЕ ЧАСТО ТУБЕРКУЛЕЗ ЛЕГКИХ У ВЗРОСЛЫХ ЛОКАЛИЗУЕТСЯ В 1) 1, 5 и 9 сегментах 2) 1, 2 и 6 сегментах 3) 2, 8 и 10 сегментах 4) 3, 7 и 9 сегментах
ПК-5	БОЛЕВЫЕ ОЩУЩЕНИЯ В ОБЛАСТИ ВЫСЫПАНИЙ ТИПИЧНЫ 1) для менингококкцемии 2) для краснухи 3) для иерсиниоза 4) для сыпного тифа 5) для опоясывающего герпеса
ПК-8	ДЛЯ РЕАБИЛИТАЦИИ РЕКОНВАЛЕСЦЕНТА ДИЗЕНТЕРИИ КОЛИТИЧЕСКОГО ВАРИАНТА БОЛЕЗНИ НАЗНАЧАЕТСЯ 1) пробиотики и пребиотики в течение 4 недель 2) пероральная регидратация 3) ципрофлоксацин 4) дизентерийный бактериофаг

Ситуационные задачи

Задача 1

Больная Д., 40 лет, доставлена в инфекционное отделение машиной «скорой помощи» в тяжелом состоянии. Больна 2-й день. Жалобы на выраженную слабость, головокружение, тошноту. Заболела остро: температура до 38,5°C, затем появилась многократная рвота и жидкий стул, схваткообразные боли в околопупочной области, жажда, болезненные судороги икроножных мышц. Заболевание связывает с употреблением в пищу до заболевания недоброкачественной колбасы.

Объективно: состояние тяжёлое. Температура 36,5°C. Кожные покровы бледные, сухие, тургор понижен. Цианоз губ и кончиков пальцев рук. Язык обложен белым налётом, сухой. В легких везикулярное дыхание, хрипов нет. ЧД – 28 в минуту. Тоны сердца глухие, аритмичные. Пульс 104 уд/мин, слабого наполнения. АД-80/50мм.рт.ст. Живот мягкий, незначительно болезненный в эпигастральной и околопупочной областях, выслушивается усиленное урчание. Симптомов раздражения брюшины нет. Печень, селезёнка не увеличены. Симптом Пастернацкого отрицательный с обеих сторон. Менингеальных симптомов нет. С утра больная не мочилась. Стул обильный, водянистый, зелёного цвета, зловонный, с примесью слизи. В общем анализе крови: Лейк.-13,2×10⁹/л, Эр – 5,1×10¹²/л, СОЭ –24 мм/час; относительная плотность плазмы крови –1030, гематокрит-55%, калий плазмы –3,2 ммоль/л, натрий плазмы – 130ммоль/л.

ЗАДАНИЕ.

1. Укажите наиболее вероятный диагноз. (ПК-5)
2. Определите степень обезвоживания. (ПК-5)
3. Противозидемические мероприятия в очаге (ПК-3)

Задача 2

На приём к педиатру 4.01. привели девочку 8 лет с жалобами на недомогание, отсутствие аппетита, поперхивание при глотании, затруднение при чтении. С 1.01. наблюдается участковым педиатром, диагноз «ОРВИ». Обоснование диагноза – слабость, кратковременное расстройство стула, гиперемия слизистой ротоглотки. Девочка находится

у бабушки, т.к. её мать лежит в больнице, а что с ней они не знают.

Объективно: состояние удовлетворительное. Бледна. Кожа чистая. Живот вздут, безболезненный. Печень, селезенка не увеличены. Стула нет 3 дня. Пульс 80 уд/мин, тоны сердца ясные. АД 100/70 мм.рт.ст. Рот открывает неохотно, видна гиперемия слизистой и большое количество слюны, которую плохо глотает. Язык обложен. Небная занавеска свисает, неподвижна при фонации, голос гнусавый. Двусторонний мидриаз, расходящееся косоглазие справа.

ЗАДАНИЕ.

- 1.Согласны ли Вы с диагнозом «дифтерия»? Установите диагноз. (ПК-5)
- 2.Какие дополнительные сведения необходимо получить в данной ситуации? (ПК-3, ПК-5)
- 3.Какие мероприятия необходимо провести в очаге инфекции?(ПК-1, ПК-3)

Задача 3

Военнослужащий П., 19 лет, доставлен в медсанчасть в 11.30 с диагнозом: Грипп, геморрагическая форма. Ночью проснулся от сильного озноба. В 7.00 температура - 40°C. При поступлении жалобы на головную боль, боли в мышцах и суставах, резкую слабость, чувство холода. Состояние тяжелое Т-36,5°C, беспокоен. Кожа бледная, цианоз губ и ногтей. Множественные кровоизлияния в конъюнктивы глаз. На туловище, лице и конечностях, небольшое количество геморрагических элементов, количество и размеры которых в процессе осмотра увеличивается. Пульс-128 уд/мин; АД 80/30мм.рт.ст., ЧД -24 в минуту. Мочился в 8.00 утра. Менингеальных симптомов нет. В части регистрировались случаи гриппа.

ЗАДАНИЕ.

- 1.Поставьте диагноз и обоснуйте его. (ПК-5)
- 2.Иммунопрофилактика гриппа. (ПК-1)
- 3.Критерии выписки реконвалесцентов, рекомендации при выписке, реабилитация (ПК-8)

Задача 4

Больной М., 42 лет, слесарь-сантехник. Курит около 30 лет, злоупотребляет алкоголем. Обратился в поликлинику с жалобами на кашель с мокротой, одышку при физической нагрузке, общую слабость, недомогание, повышение температуры тела по вечерам до 37,6 °С.

Врач, обследовавший больного, поставил диагноз: хронический бронхит, обострение и назначил противовоспалительное лечение, отхаркивающие средства, ингаляции. После проведенного лечения самочувствие больного улучшилось, уменьшился кашель, одышка почти исчезла, нормализовалась температура тела. Сохранялась невыраженная общая слабость. Врач разрешил больному приступить к работе.

Через 2 месяца при очередном флюорографическом обследовании обнаружено обширное затемнение в области верхней доли правого легкого, негетерогенное по структуре за счет наличия участков просветления, в нижних отделах правого легкого — множественные, расположенные группами, малоинтенсивные очаговые тени.

В анализе крови: Эритро.(RBC) – $4,5 \times 10^{12}/л$, Нр – 112г/л, лейкоц.(WBC) – $11,0 \times 10^9/л$, эоз.(EO%) – 2, п/я – 10%, с/я – 60%, лимф.(LYM%) – 20, мон. (MON%) – 8, СОЭ(ESR) – 35мм/час.







ЗАДАНИЕ.





- 1.О каком заболевании с большей вероятностью нужно думать на основании данных флюорографии? (ПК-5)
- 2.Интерпретируйте гемограмму. (ПК-5)
- 3.Какова должна быть тактика участкового врача? (ПК-3, ПК-5)
- 4.Реабилитация больных данным заболеванием в условиях санаториев РБ (ПК-8)




3.5. Учебно-методическое и информационное обеспечение учебной дисциплины

1.	Бешенство [Текст] : учеб. пособие / ГБОУ ВПО «Баш. гос. мед. ун-т» МЗ РФ ; сост. Д. А. Валишин [и др.]. - Уфа, 2016. - 37 с.	10 экз.
2.	Бешенство [Электронный ресурс] : учеб. пособие / ГБОУ ВПО «Баш. гос. мед. ун-т» МЗ РФ ; сост. Д. А. Валишин [и др.]. - Электрон. текстовые дан. - Уфа, 2016. - on-line. - Режим доступа: БД «Электронная учебная библиотека» http://library.bashgmu.ru/elibdoc/elib611.1.pdf	Неограниченный доступ
3.	Геморрагическая лихорадка с почечным синдромом: клиника, диагностика и лечение [Электронный ресурс] : учеб. пособие / Д. А. Валишин [и др.] ; ГБОУ ВПО "Баш. гос. мед. ун-т МЗ и соц. развития РФ". - Электрон. текстовые дан. - Уфа, 2012. - on-line. - Режим доступа: БД «Электронная учебная библиотека» http://library.bashgmu.ru/elibdoc/elib426.pdf	Неограниченный доступ
4.	Диарея в дифференциальной диагностике инфекционных болезней: учеб. пособие / А. Н. Бурганова [и др.] – Уфа, 2010. - 83 с.	10 экз.
5.	Диарея в дифференциальной диагностике инфекционных болезней [Электронный ресурс] : учеб. пособие / ГОУ ВПО «Баш. гос. мед. ун-т»; сост. Д. Х. Хунафина [и др.]. - Электрон. текстовые дан. - Уфа, 2010. - on-line. - Режим доступа: БД «Электронная учебная библиотека» http://library.bashgmu.ru/elibdoc/elib262.doc	Неограниченный доступ
6.	Дифференциальная диагностика инфекционных болезней [Электронный ресурс]: в 2-х ч. : учеб. пособие / Д. Х. Хунафина [и др.] ; ГБОУ ВПО "Баш. гос. мед. ун-т" МЗ РФ. - Электрон. текстовые дан. – Уфа, 2012. - Ч. 1. - on-line. - Режим доступа: БД «Электронная учебная библиотека» http://library.bashgmu.ru/elibdoc/elib461.pdf	Неограниченный доступ
7.	Дифференциальная диагностика инфекционных болезней [Электронный ресурс] : в 2-х ч. : учеб. пособие / Д. Х. Хунафина [и др.] ; ГБОУ ВПО "Баш. гос. мед. ун-т" МЗ РФ. - Электрон. текстовые дан. - Уфа, 2012. - Ч. 2. - on-line. - Режим доступа: БД «Электронная учебная библиотека» http://library.bashgmu.ru/elibdoc/elib462.pdf	Неограниченный доступ
8.	Инфекции, передающиеся иксодовыми клещами [Электронный ресурс] : учеб. пособие / ГБОУ ВПО «Баш. гос. мед. ун-т» МЗ РФ ; сост. Д. А. Валишин [и др.]. - Электрон. текстовые дан. – Уфа, 2016. - on-line. - Режим доступа: БД «Электронная учебная библиотека» http://library.bashgmu.ru/elibdoc/elib612.2.pdf	Неограниченный доступ
9.	Инфекции, передающиеся иксодовыми клещами [Текст] : учеб. пособие / ГБОУ ВПО «Баш. гос. мед. ун-т» МЗ РФ ; сост. Д. А. Валишин [и др.]. - Уфа,	15 экз.

	2016. - 67,[1] с.	
10.	Патогенез и лечение геморрагической лихорадки с почечным синдромом [Электронный ресурс] : [Монография] / Г. Х. Мирсаева, Р. М. Фазлыева, Ф. Х. Камиллов, Д. Х. Хунафина. - Электрон. текстовые дан. - Уфа, 2000. - on-line. - Режим доступа: БД «Электронная учебная библиотека» http://library.bashgmu.ru/elibdoc/elib707.pdf	Неограниченный доступ
11.	Сибирская язва [Текст] : учеб.пособие / ГБОУ ВПО «Баш. гос. мед. ун-т» МЗ РФ ; сост. Д. А. Валишин [и др.]. - Уфа, 2016. - 33 с.	15 экз.
12.	Сибирская язва [Электронный ресурс] : учеб. пособие / ГБОУ ВПО «Баш. гос. мед. ун-т» МЗ РФ ; сост. Д. А. Валишин [и др.]. - Электрон. текстовые дан. - Уфа, 2016. - on-line. - Режим доступа: БД «Электронная учебная библиотека» http://library.bashgmu.ru/elibdoc/elib614.1.pdf	Неограниченный доступ
13.	Терапия неотложных состояний при инфекционных болезнях [Текст] : учеб. пособие / ГБОУ ВПО «Баш. гос. мед. ун-т» МЗ РФ ; сост. Д. А. Валишин [и др.]. - Уфа, 2016. - 95 с.	15 экз.
14.	Терапия неотложных состояний при инфекционных болезнях [Электронный ресурс] : учеб.пособие / ГБОУ ВПО «Баш. гос. мед. ун-т» МЗ РФ ; сост. Д. А. Валишин [и др.]. - Электрон. текстовые дан. - Уфа, 2016. - on-line. - Режим доступа: БД «Электронная учебная библиотека» http://library.bashgmu.ru/elibdoc/elib615.1.pdf	Неограниченный доступ
15.	Учайкин, В. Ф. Инфекционные болезни у детей: учебник / В. Ф. Учайкин, Н. И. Нисевич, О. В. Шамшева. - М.: Гэотар Медиа, 2013. - 688 с.	61 экз.
16.	Атлас инфекционных болезней [Электронный ресурс] / под ред. В. И. Лучшева, С. Н. Жарова, В. В. Никифорова. - Электрон. текстовые дан. - М.: ГЭОТАР-Медиа, 2014. - on-line. - Режим доступа: ЭБС «Консультант студента» http://www.studmedlib.ru/ru/book/ISBN9785970428771.html	неограниченный доступ
17.	Вирусные гепатиты: клиника, диагностика, лечение [Электронный ресурс] / Н. Д. Ющук [и др.]. - Электрон. текстовые дан. - М.: ГЭОТАР-Медиа, 2014. - on-line. - Режим доступа: ЭБС «Консультант студента» http://www.studmedlib.ru/book/ISBN9785970425558.html	неограниченный доступ
18.	Климова,Е.А. Антибактериальные препараты при лечении инфекционных болезней [Электронный ресурс] / Е.А. Климова // Инфекционные болезни: национальное руководство.-Электрон. текстовые	неограниченный доступ

	дан. - М.: ГЭОТАР-Медиа, 2011. – on-line. - Режим доступа: ЭБС «Консультант студента» http://www.studmedlib.ru/ru/book/970410004V0022.htm ↓ 	
19.	Кулагина, М.Г. Аденовирусная инфекция [Электронный ресурс] / М.Г. Кулагина, Н.Д. Ющук // Инфекционные болезни: национальное руководство.- Электрон. текстовые дан. - М.: ГЭОТАР-Медиа, 2011. – on-line. - Режим доступа: ЭБС «Консультант студента» http://www.studmedlib.ru/ru/book/970410004V0081.htm ↓ 	неограниченный доступ
20.	Матвеева, С.М. Анализ жёлчи при инфекциях [Электронный ресурс] / С.М. Матвеева, О.Л. Тимченко, Ю.Я. Венгеров // Инфекционные болезни: национальное руководство.-Электрон. текстовые дан. - М.: ГЭОТАР-Медиа, 2011. – on-line. - Режим доступа: ЭБС «Консультант студента» http://www.studmedlib.ru/ru/book/970410004V0008.htm ↓ 	неограниченный доступ
21.	Матвеева, С.М. Биохимический анализ крови при инфекциях [Электронный ресурс] / С.М. Матвеева, О.Л. Тимченко, Ю.Я. Венгеров // Инфекционные болезни: национальное руководство.-Электрон. текстовые дан. - М.: ГЭОТАР-Медиа, 2011. - on-line. - Режим доступа: ЭБС «Консультант студента» http://www.studmedlib.ru/ru/book/970410004V0007.htm ↓ 	неограниченный доступ
	Эмонд, Р.Т.Д. Атлас инфекционных заболеваний [Электронный ресурс] / Р.Т.Д. Эмонд. - Электрон. текстовые дан. - М.: ГЭОТАР-Медиа, 2013. – on-line. - Режим доступа: ЭБС «Консультант студента» http://www.studmedlib.ru/book/06-COS-2367.html ↓ 	неограниченный доступ
	Ющук, Н.Д. Заболеваемость и смертность от инфекционных болезней в России / Н.Д. Ющук, Ю.В. Мартынов // Инфекционные болезни: национальное руководство.-Электрон. текстовые дан. - М.: ГЭОТАР-Медиа, 2011. – on-line. - Режим доступа: ЭБС «Консультант студента» http://www.studmedlib.ru/ru/book/970410004V0001.htm ↓ 	неограниченный доступ
	Справочник медицинских терминов по фтизиатрии [Электронный ресурс]: спр. издание / ГОУ ВПО «Баш. гос. мед. ун-т» ; сост. Р. К. Ягофарова [и др.]. - Электрон. текстовые дан. – Уфа, 2010. - on-line. -	Неограниченный доступ

	<p>Режим доступа: БД «Электронная учебная библиотека» http://library.bashgmu.ru/elibdoc\elib233.doc</p>	
	<p>Туберкулез, беременность и материнство [Электронный ресурс] : учеб. пособие / Х. К. Аминев [и др.] ; ГБОУ ВПО "Баш. гос. мед. ун-т МЗ и соц. развития РФ". - Электрон. текстовые дан. - Уфа, 2011. - on-line. - Режим доступа: БД «Электронная учебная библиотека» http://library.bashgmu.ru/elibdoc\elib314.doc</p>	Неограниченный доступ
	<p>Закономерности эпидемического процесса в фтизиатрии [Электронный ресурс] / В. А. Аксенова [и др.] // Фтизиатрия: национальное руководство / под ред. М. И. Перельмана. - Электрон. текстовые дан. - М.: ГЭОТАР-Медиа, 2011. - on-line. - Режим доступа: ЭБС «Консультант студента» http://www.studmedlib.ru/ru/book/970412329V0008.html</p> 	неограниченный доступ
	<p>Клинико-фармакологические основы современной пульмонологии [Электронный ресурс] / ред.: Е. Е. Баженов, В. А. Ахмедов, В. А. Остапенко. - Электрон. текстовые дан. - Электрон. текстовые дан. - М.: БИНОМ, 2013. - on-line. - Режим доступа: ЭБС «Консультант студента» http://www.studmedlib.ru/book/ISBN9785996322411.html</p> 	неограниченный доступ
	<p>Кошечкин, В. А. Туберкулез [Электронный ресурс]: учеб. пособие / В. А. Кошечкин, З. А. Иванова. - Электрон. текстовые дан. - М.: ГЭОТАР-Медиа, 2007. - on-line. - Режим доступа: ЭБС «Консультант студента» http://www.studmedlib.ru/book/ISBN9785970405956.html</p> 	неограниченный доступ
	<p>Перельман, М. И. Фтизиатрия [Электронный ресурс] / М. И. Перельман, И. В. Богдельникова. - Электрон. текстовые дан. - Электрон. текстовые дан. - М.: ГЭОТАР-Медиа, 2013. - on-line. - Режим доступа: ЭБС «Консультант студента» http://www.studmedlib.ru/book/ISBN9785970424933.html</p> 	неограниченный доступ
	<p>Санитарная профилактика в фтизиатрии [Электронный ресурс] / В. А. Аксенова [и др.] // Фтизиатрия: национальное руководство. - Электрон. текстовые дан. - М.: ГЭОТАР-Медиа, 2011. - on-line. - Режим доступа: ЭБС «Консультант студента»</p>	неограниченный доступ

	http://www.studmedlib.ru/ru/book/970412329V0032.htm 	
	Фтизиатрия[Электронный ресурс]: учебник / В. Ю. Мишин [и др.]. - М.: ГЭОТАР-Медиа, 2015. - on-line. - Режим доступа: ЭБС «Консультант студента» http://www.studmedlib.ru/ru/book/ISBN9785970432297.html 	неограниченный доступ
	Фтизиопульмонология [Электронный ресурс]: учебник / В. Ю. Мишин [и др.]. - Электрон. текстовые дан. - Электрон. текстовые дан. - М.: ГЭОТАР-Медиа, 2010. - on-line. - Режим доступа: ЭБС «Консультант студента» http://www.studmedlib.ru/book/ISBN9785970414392.html 	неограниченный доступ

3.8. Материально-техническое обеспечение учебной дисциплины (модуля)

Минимально необходимый для реализации основной образовательной программы высшего образования – программы подготовки кадров высшей квалификации в ординатуре по специальности 31.08.32 Дерматовенерология перечень материально-технического обеспечения включает в себя специально оборудованные помещения для проведения учебных занятий, в том числе:

- аудитории, оборудованные мультимедийными и иными средствами обучения, позволяющими использовать симуляционные технологии, с типовыми наборами профессиональных моделей и результатов лабораторных и инструментальных исследований в количестве, позволяющем обучающимся осваивать умения и навыки, предусмотренные профессиональной деятельностью, индивидуально;
- помещения, предусмотренные для оказания медицинской помощи пациентам, в том числе связанные с медицинскими вмешательствами, оснащенные специализированным оборудованием и (или) медицинскими изделиями (тонометр, фонендоскоп, термометр, медицинские весы, ростомер, противошоковый набор, набор и укладка для экстренных профилактических и лечебных мероприятий, облучатель бактерицидный) и расходным материалом в количестве, позволяющем обучающимся осваивать умения и навыки, предусмотренные профессиональной деятельностью, индивидуально, а также иное оборудование, необходимое для реализации программы ординатуры.

Помещения для самостоятельной работы обучающихся должны быть оснащены компьютерной техникой с возможностью подключения к сети "Интернет" и обеспечением доступа в электронную информационно-образовательную среду организации.

В случае применения электронного обучения, дистанционных образовательных технологий допускается замена специально оборудованных помещений их виртуальными аналогами, позволяющими обучающимся осваивать умения и навыки, предусмотренные профессиональной деятельностью.

В случае неиспользования в организации электронно-библиотечной системы (электронной библиотеки) библиотечный фонд должен быть укомплектован печатными изданиями из расчета не менее 50 экземпляров каждого из изданий основной литературы, перечисленной в рабочих программах дисциплин (модулей), практик, и не менее 25 экземпляров дополнительной литературы на 100 обучающихся.

Перечень лицензионного ПО для учебного процесса 2019 год

№ п/п	Наименование лицензионного программного обеспечения	Реквизиты подтверждающего документа	Срок действия лицензии	Описание программного обеспечения
<i>Кафедра дерматовенерологии с курсами дерматовенерологии и косметологии ИДПО</i>				
1	Microsoft Desktop School ALNG LicSAPk OLVS E IY Academic Edition Enterprise	Договор № 874 от 17.12.2013, ЗАО "СофтЛайн Трейд"	2014 год	Операционная система Microsoft Windows
		Договор № 630 от 17.11.2014, ЗАО "СофтЛайн Трейд"	2015 год	
		Договор № 670 от 04.12.2015, ЗАО "СофтЛайн Трейд"	2016 год	
		Договор № 893 от 07.12.2016, ООО "СкайСофт Виктори"	2017 год	
		Договор № 0301100049618000015-0005112-02/176 от 21.03.2018, ООО "Софтлайн Проекты"	2018 год	
		Договор № 50 от 28.01.2019, ООО "СофтЛайн Проекты"	2019 год	
2	Microsoft Desktop School ALNG LicSAPk OLVS E IY Academic Edition Enterprise	Договор № 874 от 17.12.2013, ЗАО "СофтЛайн Трейд Трейд"	2014 год	Пакет офисных программ Microsoft Office
		Договор № 630 от 17.11.2014, ЗАО "СофтЛайн Трейд"	2015 год	
		Договор № 670 от 04.12.2015, ЗАО "СофтЛайн Трейд"	2016 год	
		Договор № 893 от 07.12.2016, ООО "СкайСофт Виктори"	2017 год	
		Договор № 0301100049618000015-0005112-02/176 от 21.03.2018, ООО "Софтлайн Проекты"	2018 год	
		Договор № 50 от 28.01.2019, ООО "СофтЛайн Проекты"	2019 год	
3	Kaspersky Endpoint Security для бизнеса – Стандартный Russian Edition. 500-999 Node 1 year Educational License антивирус Касперского	Договор № 874 от 17.12.2013, ЗАО "СофтЛайн Трейд Трейд"	2014 год	Антивирус Касперского – система антивирусной защиты рабочих станций и файловых серверов
		Договор № 630 от 17.11.2014, ЗАО "СофтЛайн Трейд"	2015 год	
		Договор № 670 от 04.12.2015, ЗАО "СофтЛайн Трейд"	2016 год	
		Договор № 893 от 07.12.2016, ООО "СкайСофт Виктори"	2017 год	
		Договор № 0301100049618000015-0005112-02/176 от 21.03.2018, ООО "Софтлайн Проекты"	2018 год	
		Договор № 50 от 28.01.2019, ООО "СофтЛайн Проекты"	2019 год	
4	Dr.Web Desktop Security Suite	Договор № 874 от 17.12.2013, ЗАО "СофтЛайн Трейд Трейд"	2014 год	Антивирус Dr.Web – система антивирусной защиты рабочих станций и файловых серверов
		Договор № 630 от 17.11.2014, ЗАО "СофтЛайн Трейд"	2015 год	
		Договор № 670 от 04.12.2015, ЗАО "СофтЛайн Трейд"	2016 год	
		Договор № 893 от 07.12.2016, ООО "СкайСофт Виктори"	2017 год	
		Договор № 0301100049618000015-0005112-02/176 от 21.03.2018, ООО "Софтлайн Проекты"	2018 год	
		Договор № 50 от 28.01.2019, ООО "СофтЛайн Проекты"	2019 год	
5	Русский Moodle	Договор № 382 от 07.04.2016, ООО "Открытые технологии"	2016-2017 год	Система дистанционн
		Договор № 375 от 29.06.2017, ООО "Открытые технологии"	2017-2018 год	
		Договор № 316 от 11.05.2018, ООО "СофтЛайн Проекты"	2018-2019 год	
		Договор № 03011000496190004330001 от 21.08.2019, ООО	2019-2020 год	

	ЗКЛ	"Русские программы"		ого обучения для Учебного портала
Кафедра общественного здоровья и организации здравоохранения с курсом ИДПО				
6	Statistica Base for Windows v.12 English / v.10 Russian Academic (12 шт.)	Договор № 874 от 17.12.2013, ЗАО "СофтЛайн Трейд"	бессрочно	Пакет для статистическ ого анализа данных

Ежегодно обновляемых – 5 (№№ с 1 по 5), остальные – бессрочные

3.11. Образовательные технологии

В соответствии с требованиями ФГОС ВО в учебном процессе широко используются активные и интерактивные формы проведения занятия: обсуждение в группах, творческие задания, проблемные и ролевые дискуссии, «круглый стол», деловые игры с целью демонстрации и тренинга практических навыков, типичных ошибок; анализ конкретных ситуаций – кейс-метод; интерактивные лекции с демонстрацией учебных тематических фильмов). Используемые образовательные технологии по изучению данной дисциплины составляют 20–30% интерактивных занятий от объема аудиторных занятий: имитационные технологии – ролевые и деловые игры, тренинг и др.; не имитационные технологии – проблемные лекции, дискуссии с «мозговым штурмом» и без него и др.

4. Методические рекомендации по организации изучения дисциплины:

Обучение складывается из контактной работы, самостоятельной работы.

Самостоятельная работа обучающегося подразумевает подготовку к практическому занятию, семинару и включает работу с учебной, научной литературой по специальности.

Каждый обучающийся обеспечен доступом к библиотечным фондам университета и кафедры.

По каждому разделу учебной дисциплины разработаны методические рекомендации для обучающихся и методические указания для преподавателей.

Во время изучения учебной дисциплины обучающиеся самостоятельно проводят освоение методик практических навыков под руководством преподавателя, оформляют истории болезни и представляют рефераты и курсовые работы.

Обучение способствует воспитанию у обучающихся навыков общения с больным с учетом этико-деонтологических особенностей патологии и пациентов. Самостоятельная работа с пациентами способствует формированию аккуратности, дисциплинированности.

Исходный уровень знаний обучающихся определяется тестированием, текущий контроль усвоения предмета определяется устным опросом в ходе занятий, во время клинических разборов, при решении типовых ситуационных задач и ответах на тестовые задания.

В конце изучения учебной дисциплины (модуля) проводится промежуточный контроль знаний с использованием тестового контроля, с проверкой практических умений и решением ситуационных задач.

Вопросы по учебной дисциплине (модулю) включены в Государственную итоговую аттестацию выпускников.