

Документ подписан простой электронной подписью  
Информация о владельце:  
ФИО: Павлов Валентин Николаевич  
Должность: Ректор  
Дата подписания: 21.06.2023 10:51:18  
Уникальный программный ключ:  
a562210a8a161d1bc9a34c4a0a3c820a76b9d73665849e6d6df2e54e71d6e9

ФЕДЕРАЛЬНОЕ ГОСУДАРСТВЕННОЕ БЮДЖЕТНОЕ  
ОБРАЗОВАТЕЛЬНОЕ УЧРЕЖДЕНИЕ ВЫСШЕГО ОБРАЗОВАНИЯ  
«БАШКИРСКИЙ ГОСУДАРСТВЕННЫЙ МЕДИЦИНСКИЙ УНИВЕРСИТЕТ»  
МИНИСТЕРСТВА ЗДРАВООХРАНЕНИЯ РОССИЙСКОЙ ФЕДЕРАЦИИ

*Кафедра патологической анатомии*

УТВЕРЖДАЮ  
Проректор по учебной работе  
Балишин Д.А.   
\_\_\_\_\_ 2023 г.



**РАБОЧАЯ ПРОГРАММА ДИСЦИПЛИНЫ  
ПАТОЛОГИЧЕСКАЯ АНАТОМИЯ**

Уровень образования  
Высшее – *специалитет*

Специальность  
*31.05.03 Стоматология*

Квалификация  
*Врач-стоматолог*

Форма обучения  
*Очная*  
Для приема: 2023

Уфа – 2023

При разработке рабочей программы учебной дисциплины в основу положены:

1) Федеральный государственный образовательный стандарт высшего образования по специальности 31.05.03. Стоматология, утвержденный приказом Минобрнауки России от 12.08.2020г № 984;

2) Учебный план по специальности 31.05.03 Стоматология, утвержденный Ученым советом ФГБОУ ВО БГМУ Минздрава России от «25» апреля 2023 г., протокол № \_\_\_;

3) Профессиональный стандарт «Врач-стоматолог», утвержденный приказом Министерства труда и социальной защиты Российской Федерации от 10 мая 2016г №227н.

Рабочая программа учебной дисциплины Патологическая анатомия одобрена на заседании кафедры патологической анатомии от «31» 03 2023 г., протокол № 10.

Заведующий кафедрой

 /Мустафин Т.И.

Рабочая программа учебной дисциплины Патологическая анатомия одобрена УМС по специальности 31.05.03 Стоматология от «26» апреля 2023, протокол № 9.

**Председатель УМС**

по специальности 31.05.03 Стоматология

 /Кабирова М.Ф.

**Разработчики:**

Дивеева Г.Д., к.м.н., доцент кафедры патологической анатомии

## СОДЕРЖАНИЕ РАБОЧЕЙ ПРОГРАММЫ:

стр.

1.	Пояснительная записка	4
1.1.	Цель и место дисциплины в структуре образовательной программы	4
1.2.	Перечень планируемых результатов обучения по дисциплине, соотнесенных с установленными в образовательной программе индикаторами достижения компетенций	4
2.	Требования к результатам освоения учебной дисциплины	4
2.1.	Типы задач профессиональной деятельности	4
2.2.	Перечень компетенций и индикаторов достижения компетенций с указанием соотнесенных с ними запланированных результатов обучения по дисциплине	4
3.	Содержание рабочей программы	5
3.1.	Объем учебной дисциплины (модуля) и виды учебной работы	5
3.2.	Перечень разделов учебной дисциплины и компетенций с указанием соотнесенных с ними тем разделов дисциплины	5
3.3.	Разделы учебной дисциплины, виды учебной деятельности и формы контроля	6
3.4.	Название тем лекций и количество часов по семестрам учебной дисциплины (модуля)	6
3.5.	Название тем практических занятий и количество часов по семестрам учебной дисциплины (модуля)	6
3.6.	Лабораторный практикум	6
3.7.	Самостоятельная работа обучающегося	7
4.	Оценочные материалы для контроля успеваемости и результатов освоения учебной дисциплины (модуля)	7
4.1.	Перечень компетенций и индикаторов достижения компетенций с указанием соотнесенных с ними запланированных результатов обучения по дисциплине. Описание критериев и шкал оценивания результатов обучения по дисциплине.	7
4.2.	Типовые контрольные задания или иные материалы, необходимые для оценивания результатов обучения по учебной дисциплине (модуля), соотнесенных с установленными в образовательной программе индикаторами достижения компетенций	7
5.	Учебно-методическое и информационное обеспечение учебной дисциплины (модуля)	8
5.1.	Перечень основной и дополнительной литературы, необходимой для освоения учебной дисциплины (модуля)	8
5.2.	Перечень ресурсов информационно-телекоммуникационной сети «Интернет», необходимых для освоения учебной дисциплины (модуля)	9
6.	Материально-техническая база, необходимая для осуществления образовательного процесса по учебной дисциплине (модуля)	10
6.1.	Материально-техническая база, необходимая для осуществления образовательного процесса по учебной дисциплине (модуля)	11
6.2.	Современные профессиональные базы данных, информационные справочные системы	12
6.3.	Лицензионное и свободно распространяемое программное обеспечение, в том числе отечественного производства	14

## 1. Пояснительная записка

### 1.1. Цель и место дисциплины в структуре образовательной программы

Дисциплина «Патологическая анатомия» относится к обязательной части программы специалиста по специальности Стоматология. Дисциплина изучается на II курсе в III-IV семестрах.

Целью дисциплины является формирование и углубление знаний об этиологии, патогенезе и морфологических проявлениях общепатологических процессов, морфологии, морфогенезе болезней, их исходах, осложнениях и причинах смерти. Изучение дисциплины направлено на формирование знаний и умений, которые являются базовыми для успешного освоения клинических дисциплин.

### 1.2. Перечень планируемых результатов обучения по дисциплине, соотнесенных с установленными в образовательной программе индикаторами достижения компетенций

Код и наименование компетенции	Код и наименование индикатора достижения компетенции	Результаты обучения по учебной дисциплине (модулю)
ОПК-9. Способен оценивать морфофункциональные состояния и патологические процессы в организме человека для решения профессиональных задач	ОПК-9.1. Умеет определять и оценивать морфофункциональные, физиологические состояния и патологические процессы организма человека.	Знать структурные и функциональные основы болезней и патологических процессов, причины, основные механизмы развития и исходы типовых патологических процессов, нарушений функций органов и систем.
	ОПК-9.2. Владеет алгоритмом клиничко-лабораторной и функциональной диагностики при решении профессиональных задач.	Уметь давать гистофизиологическую оценку состояния различных клеточных, тканевых и органных структур; анализировать вопросы общей патологии и современные теоретические концепции и направления в медицине.
	ОПК-9.3. Умеет оценивать результаты клиничко-лабораторной и функциональной диагностики при решении профессиональных задач.	Владеть навыком сопоставления морфологических и клинических проявлений болезней; методами клиничко-анатомического анализа исследования биопсийного и операционного материала.

## 2. Требования к результатам освоения учебной дисциплины

### 2.1. Типы задач профессиональной деятельности

Задачи профессиональной деятельности, которые лежат в основе преподавания учебной дисциплины:

- приобретение обучающимися знаний в области патологической анатомии;
- обучение обучающихся системному подходу в процессе изучения патологических механизмов и процессов, лежащих в основе патогенеза различных патологических процессов;
- освоение обучающимися современных методов исследования основных физиологических функций;
- формирование у обучающихся клинического мышления;
- формирование у обучающихся навыков оценки состояния органов и систем организма, необходимых для интерпретации изменений, возникающих при патологии.

### 2.2. Перечень компетенций, индикаторов достижения компетенций и индекса трудовой функции

Изучение учебной дисциплины направлено на формирование у обучающихся следующих общепрофессиональных (ОПК) компетенций:

п/№	Номер/ индекс компетенции (или его части) и ее содержание	Номер индикатора компетенции (или его части) и его содержание	Индекс трудовой функции и ее содержание	Перечень практически х навыков по овладению компетенцией	Оценочны е средства
1	2	3	4	5	6
1.	<b>ОПК-9.</b> Способен оценивать морфофункциональн ые, физиологические состояния и патологические процессы в организме человека для решения профессиональных задач	<b>ОПК-9.1.</b> Умеет определять и оценивать морфофункциональные, физиологические состояния и патологические процессы организма человека. <b>ОПК-9.2.</b> Владеет алгоритмом клинико- лабораторной и функциональной диагностики при решении профессиональных задач. <b>ОПК-9.3.</b> Умеет оценивать результаты клинико-лабораторной и функциональной диагностики при решении профессиональных задач.	В/02.7 Проведение социально- гигиенического мониторинга и оценки риска воздействия факторов среды обитания на здоровье человека С/01.7 Организация и проведение санитарнопротивоэпидемических (профилактических) мероприятий.	Овладеть навыками микроскопирования и анализа гистологических препаратов; навыком сопоставления морфологических и клинических проявлений болезней.	тестовые задания, ситуационные задачи, экзаменационные билеты

### 3. Содержание рабочей программы

#### 3.1 Объем учебной дисциплины (модуля) и виды учебной работы

Вид учебной работы	Всего часов/ зачетных единиц	Семестры	
		3	4
		часов	часов
1	2	3	4
<b>Аудиторные занятия (всего), в том числе:</b>	<b>96/2,8</b>	<b>48/1,4</b>	<b>48/1,4</b>
Лекции (Л)	24	12	12
Практические занятия (ПЗ),	72	36	36
Семинары (С)	-	-	-
Лабораторные работы (ЛР)	-	-	-
<b>Самостоятельная работа обучающегося, в том числе:</b>	<b>48/1,2</b>	<b>24/0,6</b>	<b>24/0,6</b>
<i>История болезни (ИБ)</i>	-	-	-
<i>Подготовка к занятиям (ПЗ)</i>	32	16	16
<i>Подготовка к текущему контролю (ПТК)</i>	8	4	4
<i>Подготовка к промежуточному контролю (ППК)</i>	8	-	8
<b>Вид промежуточной аттестации</b>	зачет (З)	-	-
	экзамен (Э)	36/1	- 36/1
<b>ИТОГО: Общая трудоемкость</b>	час.	<b>180</b>	<b>72 108</b>
	ЗЕТ	<b>5,0</b>	<b>2 3</b>

### 3.2. Перечень разделов учебной дисциплины и компетенций с указанием соотнесенных с ними тем разделов дисциплины

№п /п	Индекс компетенции	Наименование раздела учебной дисциплины	Содержание раздела (темы разделов)
1	ОПК-9	Введение в патологическую анатомию. Структура и задачи патологоанатомической службы.	<ol style="list-style-type: none"> <li>1. Основные этапы истории развития патологической анатомии.</li> <li>2. Задачи, объекты и методы исследования в патологической анатомии. Структура патологоанатомической службы.</li> <li>3. Учение о диагнозе: структура и принципы построения.</li> <li>4. Патологоанатомические исследования в посмертной и прижизненной диагностике. Биопсия, ее виды и значение.</li> </ol>
2.	ОПК-9	Общая патологическая анатомия	<ol style="list-style-type: none"> <li>1. Основные этапы истории развития патологической анатомии как науки. Задачи, объекты и методы исследования в патологической анатомии.</li> <li>2. Повреждение и гибель клеток и тканей: нарушения обмена веществ в клетках и тканях (дистрофии), некроз и апоптоз.</li> <li>3. Расстройства крово- и лимфообращения: полнокровие, малокровие, кровотечения и кровоизлияния, стаз, тромбоз, эмболия, шок, синдром ДВС.</li> <li>4. Воспаление: общая характеристика, острое (экссудативное) и хроническое (продуктивное) воспаление. Иммунное воспаление. Иммунопатологические процессы.</li> <li>5. Процессы адаптации и компенсации: атрофия, гипертрофия, организация, склероз, метаплазия, дисплазия, репарация, регенерация, дисрегенерация.</li> <li>6. Опухоли: основные свойства, морфо- и гистогенез опухолей, опухоли из эпителия, опухоли из тканей-производных мезенхимы, нейроэктодермы, опухоли из меланинообразующей ткани.</li> </ol>
3.	ОПК-9	Частная патологическая анатомия	<ol style="list-style-type: none"> <li>1. Патология кроветворной и лимфоидной тканей: анемии, лейкозы, лимфомы.</li> <li>2. Патология сердечно-сосудистой системы: атеросклероз, артериальные гипертензии, ишемическая болезнь сердца, цереброваскулярные заболевания, ревматизм, пороки сердца.</li> <li>3. Патология легких: острые пневмонии, хронические обструктивные и рестриктивные болезни легких, рак легкого.</li> <li>4. Патология почек: гломерулонефриты, пиелонефриты, некротический нефроз, нефросклероз.</li> <li>5. Патология желудочно-кишечного тракта: ангины, гастриты, язвенная болезнь, энтериты и колиты, аппендицит, рак желудка и толстой кишки.</li> <li>6. Патология печени: гепатозы, гепатиты, цирроз.</li> <li>7. Эндокринная патология: сахарный диабет, диффузный токсический и эндемический зоб.</li> <li>8. Инфекционная патология: общая характеристика инфекционного процесса, туберкулез, сифилис, ВИЧ-инфекция, ОРВИ, ГЛПС, дифтерия, скарлатина, корь, менингококковая инфекция, сепсис.</li> </ol>
4.	ОПК-5	Орофациальная патология.	<ol style="list-style-type: none"> <li>1. Патология зубов: кариес и его осложнения (пульпит, апикальный периодонтит), некариозные поражения зубов, аномалии развития зубочелюстной системы.</li> <li>2. Патология пародонта: гингивит, пародонтит, пародонтоз, десмодонтоз, пародонтомы.</li> <li>3. Патология челюстей: периостит, остеомиелит, кисты челюстей, опухоли. Одонтогенная инфекция и одонтогенный сепсис.</li> <li>4. Патология мягких тканей орофациальной области: стоматиты, глосситы, хейлиты, предопухолевые заболевания и опухоли, кисты кожи лица и шеи, лимфаденопатии.</li> <li>5. Патология слюнных желез: сиаладениты, сиалолитиаз, опухолеподобные поражения и опухоли.</li> </ol>

### 3.3. Разделы учебной дисциплины, виды учебной деятельности и формы контроля

п/№	№ семестра	Наименование раздела учебной дисциплины (модуля)	Виды учебной деятельности, включая самостоятельную работу обучающихся (в часах)				Формы текущего контроля успеваемости (по неделям семестра)
			Л	ПЗ*	СР	всего	
1	2	3	4	6	7	8	9
1.	3	Введение в патологическую анатомию. Структура и задачи патологоанатомической службы.	2	3	2	7	1 (3с); 15(4с) – устный опрос, компьютерное тестирование
2.	3	Общая патологическая анатомия	8	21	27	44	1,3,5,7,9,11 – устный опрос, компьютерное тестирование 13 – собеседование по ситуационным задачам, компьютерное тестирование
3.	3,4	Частная патологическая анатомия	10	32	28	58	15,17(3с); 1,3,5(4с) – устный опрос, компьютерное тестирование
4.	4	Орофациальная патология	4	16	27	35	7,9,11,13 – устный опрос, компьютерное тестирование - собеседование по ситуационным задачам, компьютерное тестирование
		<b>ИТОГО:</b>	<b>24</b>	<b>72</b>	<b>84</b>	<b>180</b>	-

\*Примечание: в том числе практическая подготовка (ПП)

### 3.4. Название тем лекций и количество часов по семестрам изучения учебной дисциплины (модуля).

№п/п	Название тем лекций учебной дисциплины (модуля)	Семестры	
		3	4
1	2	4	5
1.	Введение в патологическую анатомию. Повреждение и гибель клеток и тканей.	2	-
2.	Расстройства крово- и лимфообращения.	2	-
3.	Общая патоморфология воспаления.	2	-
4.	Процессы адаптации и компенсации.	2	-
5.	Общая патоморфология опухолевого роста.	2	-
6.	Патология кроветворной и лимфоидной тканей.	2	-
7.	Патология сердечно-сосудистой системы.	-	2
8.	Патология легких. Патология почек.	-	2
9.	Патология желудочно-кишечного тракта. Патология печени	-	2
10.	Инфекционная патология.	-	2
11.	Патология зубов. Патология пародонта. Патология челюстей. Одонтогенная инфекция.	-	2
12.	Патология мягких тканей челюстно-лицевой области. Патология шеи. Патология слюнных желез.	-	2
	<b>Итого</b>	<b>24</b>	

**3.5. Название тем практических занятий в том числе практической подготовки и количество часов по семестрам изучения учебной дисциплины (модуля).**

№п/п	Название тем практических занятий учебной дисциплины (модуля)	Семестры	
		3	4
1	2	4	5
1.	Введение в патологическую анатомию. Нарушения обмена веществ в клетках и тканях (дистрофии)	3	-
2	Эндогенные пигментации. Некроз и апоптоз	3	-
3	Расстройства крово- и лимфообращения.	3	-
4	Воспаление.	3	-
5	Процессы адаптации и компенсации.	3	-
6	Опухоли: общая характеристика, опухоли из тканей-производных мезенхимы	3	-
7	Опухоли из эпителия, нервной и меланинообразующей ткани	3	-
8	Контрольно-диагностическое занятие №1.	3	-
9	Патология кроветворной и лимфоидной ткани.	2	-
10	Патология сердечно-сосудистой системы.	2	-
11	Ревматические болезни. Пороки сердца	2	-
12	Патология легких.	2	-
13	Патология почек. Патология эндокринной системы	2	-
14	Контрольно-диагностическое занятие №2.	2	-
15	Патология желудочно-кишечного тракта.	-	3
16	Патология печени	-	3
17	Вирусные инфекции. ВИЧ-инфекция.	-	3
18	Бактериальные инфекции.	-	3
19	Хронические инфекции: туберкулез, сифилис, Сепсис.	-	3
20	Контрольно-диагностическое занятие № 3.	-	5
21	Патология зубов. Патология пародонта	-	4
22	Патология слизистой оболочки полости рта.	-	4
23	Патология челюстей. Одонтогенная инфекция.	-	4
24	Патология слюнных желез. Патология шеи. Структура и задачи патологоанатомической службы. Учение о диагнозе	-	4
	<b>Итого</b>	<b>72</b>	

**3.6. Лабораторный практикум.**

Не предусмотрен.

**3.7. Самостоятельная работа обучающегося**

**3.7.1. Виды СР (АУДИТОРНАЯ РАБОТА) - не предусмотрено**

**3.7.2. Виды СР (ВНЕАУДИТОРНАЯ РАБОТА)**

№ п/п	№ семестра	Тема СР	Виды СР	Всего часов
			<ul style="list-style-type: none"> <li>- подготовка к практическим занятиям;</li> <li>- подготовка к лекциям;</li> <li>- выполнение практических заданий (решение задач, разбор ситуации)</li> <li>- выполнение внеаудиторной контрольной работы;</li> <li>- конспектирование источников;</li> <li>- аннотирование, рецензирование текста; - работа с электронными ресурсами;</li> <li>- чтение учебной литературы, текстов лекций;</li> <li>- подготовка ко всем видам промежуточной аттестации (зачетам, экзаменам, в том числе итоговым аттестационным испытаниям);</li> <li>- подготовка отчетов о прохождении практик;</li> <li>- подготовка и написание рефератов, курсовых работ, выпускной квалификационной работы;</li> <li>- подготовка к участию в научно-практических конференциях;</li> </ul>	



			- оформление мультимедийных презентаций учебных разделов; - иные формы.	
1	2	3	4	5
1	3	История становления и развития патологической анатомии в РФ и РБ	- подготовка к практическим занятиям - конспектирование источников; - аннотирование, рецензирование текста; - работа с электронными ресурсами; - чтение учебной литературы, текстов лекций	4
2	3	Современные методы исследования в патологической анатомии	- подготовка к практическим занятиям - конспектирование источников; - аннотирование, рецензирование текста; - работа с электронными ресурсами; - чтение учебной литературы, текстов лекций	4
4	3	Патоморфология шока	- подготовка к практическим занятиям - конспектирование источников; - аннотирование, рецензирование текста; - работа с электронными ресурсами; - чтение учебной литературы, текстов лекций	4
5	3	Патоморфология синдрома ДВС	- подготовка к практическим занятиям - конспектирование источников; - аннотирование, рецензирование текста; - работа с электронными ресурсами; - чтение учебной литературы, текстов лекций	4
6	3	Современные представления о канцерогенезе. Влияние окружающей среды и образа жизни. Опухолевая прогрессия	- подготовка к практическим занятиям - конспектирование источников; - аннотирование, рецензирование текста; - работа с электронными ресурсами; - чтение учебной литературы, текстов лекций	4
7	3	Ревматизм. Приобретенные пороки сердца. Значение	- подготовка к практическим занятиям - конспектирование источников; - аннотирование, рецензирование текста; - работа с электронными ресурсами; - чтение учебной литературы, текстов лекций	4
<b>ИТОГО часов в семестре:</b>				<b>24</b>
8		Авитаминозы: цинга, рахит	- подготовка к практическим занятиям - конспектирование источников; - аннотирование, рецензирование текста; - работа с электронными ресурсами; - чтение учебной литературы, текстов лекций	5
9		Общая характеристика инфекционного процесса. Понятие о патоморфозе	- подготовка к практическим занятиям - конспектирование источников; - аннотирование, рецензирование текста; - работа с электронными ресурсами; - чтение учебной литературы, текстов лекций	5
10		Опухоли шейных лимфатических узлов. Гистогенез, патологическая анатомия, осложнения, исходы, значение	- подготовка к практическим занятиям - конспектирование источников; - аннотирование, рецензирование текста; - работа с электронными ресурсами; - чтение учебной литературы, текстов лекций	5
11		Поражения слизистой оболочки полости рта при системных заболеваниях и специфических инфекциях	- подготовка к практическим занятиям - конспектирование источников; - аннотирование, рецензирование текста; - работа с электронными ресурсами; - чтение учебной литературы, текстов лекций	5
12	6	Аномалии развития зубочелюстной системы. Патологическая анатомия, осложнения, исходы значение	- подготовка к практическим занятиям - конспектирование источников; - работа с электронными ресурсами; - чтение учебной литературы, текстов лекций	4
<b>ИТОГО часов в семестре:</b>				<b>24</b>
<b>ИТОГО:</b>				<b>48</b>

### 3.7.3. Примерная тематика контрольных вопросов

#### Семестр № 3

1. История становления и развития патологоанатомической службы.
2. Современные методы исследования в патологической анатомии (иммуногистохимия, полимеразная цепная реакция и гибридизация *in situ*, электронная микроскопия, автордиография).
3. Шок - определение, классификация, механизмы развития.
4. Современные представления о канцерогенезе. Опухолевая прогрессия.

#### Семестр № 4

5. Ревматизм. Определение, этиология, патогенез, патологическая анатомия кардиоваскулярной формы. Осложнения, исходы и причины смерти. Приобретенные пороки сердца.
6. Авитаминозы: цинга, рахит. Определение, этиология и патогенез, патологическая анатомия, осложнения, исходы.
7. Общая характеристика инфекционного процесса. Классификация инфекций, общий патогенез, местные и общие проявления, осложнения, причины смерти. Понятие о патоморфозе.
8. Аномалии развития зубочелюстной системы. Патологическая анатомия, осложнения, исходы значение.
9. Поражения слизистой оболочки полости рта при системных заболеваниях.
10. Опухоли шейных лимфатических узлов. Гистогенез, патологическая анатомия, осложнения, исходы, значение.

### 4. Оценочные материалы для контроля успеваемости и результатов освоения учебной дисциплины (модуля)

#### 4.1. Перечень компетенций и индикаторов достижения компетенций с указанием соотнесенных с ними запланированных результатов обучения по дисциплине. Описание критериев и шкал оценивания результатов обучения по дисциплине.

Код и формулировка компетенции

**ОПК-9.** Способен оценивать морфофункциональные, физиологические состояния и патологические процессы в организме человека для решения профессиональных задач

Код и наименование индикатора достижения компетенции	Результаты обучения по дисциплине	Критерии оценивания результатов обучения			
		2 («Не удовлетворительно»)	3 («Удовлетворительно»)	4 («Хорошо»)	5 («Отлично»)
<p><b>ОПК-9.1.</b> Умеет определять и оценивать морфофункциональные, физиологические состояния и патологические процессы организма человека.</p> <p><b>ОПК-9.2.</b> Владеет алгоритмом клинико-</p>	<p><b>Знать</b> структурные и функциональные основы болезней и патологических процессов, причины, основные механизмы развития и исходы типовых патологических процессов, нарушений функций органов и систем.</p> <p><b>Уметь</b> давать гистофизиологическую оценку состояния различных клеточных, тканевых и</p>	<p>Обучающийся не может ответить на вопросы билета, а также на дополнительные и наводящие вопросы экзаменатора</p>	<p>Обучающийся делает серьезные ошибки при ответах на вопросы, с трудом находит необходимый источник информации</p>	<p>Обучающийся допускает некоторые неточности в ответе на вопросы, затрудняется в работе с противоречивой литературой</p>	<p>Обучающийся быстро находит необходимый источник информации, без затруднений работает с противоречивой</p>

лабораторной и функциональной диагностики при решении профессиональных задач. <b>ОПК-9.3.</b> Умеет оценивать результаты клинико-лабораторной и функциональной диагностики при решении профессиональных задач.	органых структур; анализировать вопросы общей патологии и современные теоретические концепции и направления в медицине. <b>Владеть</b> навыком сопоставления морфологических и клинических проявлений болезней; методами клинико-анатомического анализа исследования биопсийного и операционного материала.				информацией из разных источников
---	--	--	--	--	----------------------------------


**4.2. Типовые контрольные задания или иные материалы, необходимые для оценивания результатов обучения по учебной дисциплине, соотнесенных с установленными в образовательной программе индикаторами достижения компетенций.**



Код и наименование индикатора достижения компетенции	Результаты обучения по дисциплине	Оценочные средства
<b>ОПК-9.1.</b> Умеет определять и оценивать морфофункциональные, физиологические состояния и патологические процессы организма человека.	<b>Знать</b> структурные и функциональные основы болезней и патологических процессов, причины, основные механизмы развития и исходы типовых патологических процессов, нарушений функций органов и систем.	устный опрос, тестовые задания, контроль зарисовок, собеседование по ситуационным задачам, макро-микропрепаратам
<b>ОПК-9.2.</b> Владеет алгоритмом клинико-лабораторной и функциональной диагностики при решении профессиональных задач.	<b>Уметь</b> давать гистофизиологическую оценку состояния различных клеточных, тканевых и органых структур; анализировать вопросы общей патологии и современные теоретические концепции и направления в медицине.	устный опрос, тестовые задания, контроль зарисовок, собеседование по ситуационным задачам, макро-микропрепаратам
<b>ОПК-9.3.</b> Умеет оценивать результаты клинико-лабораторной и функциональной диагностики при решении профессиональных задач.	<b>Владеть</b> навыком сопоставления морфологических и клинических проявлений болезней; методами клинико-анатомического анализа исследования биопсийного и операционного материала.	устный опрос, тестовые задания, контроль зарисовок, собеседование по ситуационным задачам, макро-микропрепаратам

## 5. Учебно-методическое обеспечение учебной дисциплины (модуля)





**5.1. Перечень основной и дополнительной литературы, необходимой для освоения учебной дисциплины (модуля)**

### Основная литература

	Пауков, В. С. Патологическая анатомия. Т. 1. : учебник : в 2 т. / под ред. Паукова В. С. - Москва : ГЭОТАР-Медиа, 2020. - 720 с. - ISBN 978-5-9704-5342-1. - Текст : электронный // ЭБС "Консультант студента" : [сайт]. - URL : <a href="https://www.studentlibrary.ru/book/ISBN9785970453421.html">https://www.studentlibrary.ru/book/ISBN9785970453421.html</a> (дата обращения: 01.02.2023).	Неограниченный доступ
--	--	-----------------------

	Пауков, В. С. Патологическая анатомия. Т. 2. Частная патология : учебник : в 2 т. / под ред. Паукова В. С. - Москва : ГЭОТАР-Медиа, 2020. - 528 с. - ISBN 978-5-9704-5343-8. - Текст : электронный // ЭБС "Консультант студента" : [сайт]. - URL : <a href="https://www.studentlibrary.ru/book/ISBN9785970453438.html">https://www.studentlibrary.ru/book/ISBN9785970453438.html</a> (дата обращения: 01.02.2023).	Неограниченный доступ
	Струков, А. И. Патологическая анатомия [Текст] / А. И. Струков, В. В. Серов. - 5-е изд., стереотипное. - М. : Литтерра, 2012. - 846 с.	499
	Струков, А. И. Патологическая анатомия : учебник : учебник / А. И. Струков, В. В. Серов; под ред. В. С. Паукова. - 6-е изд., перераб. и доп. - Москва : ГЭОТАР-Медиа, 2015. - 880 с. - ISBN 978-5-9704-3260-0. - Текст : электронный // ЭБС "Консультант студента" : [сайт]. - URL : <a href="https://www.studentlibrary.ru/book/ISBN9785970432600.html">https://www.studentlibrary.ru/book/ISBN9785970432600.html</a> (дата обращения: 01.02.2023).	Неограниченный доступ

### Дополнительная литература

	Пауков, В. С. Патологическая анатомия и патологическая физиология / В. С. Пауков, П. Ф. Литвицкий - Москва : ГЭОТАР-Медиа, 2017. - 256 с. - ISBN 978-5-9704-4245-6. - Текст : электронный // ЭБС "Консультант студента" : [сайт]. - URL : <a href="https://www.studentlibrary.ru/book/ISBN9785970442456.html">https://www.studentlibrary.ru/book/ISBN9785970442456.html</a> (дата обращения: 01.02.2023).	Неограниченный доступ
	Зайратьянц, О. В. Патологическая анатомия : руководство к практическим занятиям : учеб. пособие / Зайратьянц О. В. и др. ; под ред. О. В. Зайратьянца, Л. Б. Тарасовой. - 2-е изд., испр. и доп. - Москва : ГЭОТАР-Медиа, 2015. - 696 с. - ISBN 978-5-9704-3269-3. - Текст : электронный // ЭБС "Консультант студента" : [сайт]. - URL : <a href="https://www.studentlibrary.ru/book/ISBN9785970432693.html">https://www.studentlibrary.ru/book/ISBN9785970432693.html</a> (дата обращения: 01.02.2023).	Неограниченный доступ
	Зайратьянц, О. В. Частная патологическая анатомия : руководство к практическим занятиям для лечебных факультетов : учебное пособие / под общ. ред. О. В. Зайратьянца, Л. Б. Тарасовой. - 2-е изд., перераб. и доп. - Москва : ГЭОТАР-Медиа, 2013. - 404 с. - Текст : электронный // ЭБС "Консультант студента" : [сайт]. - URL : <a href="https://www.studentlibrary.ru/book/06-COS-2387.html">https://www.studentlibrary.ru/book/06-COS-2387.html</a> (дата обращения: 01.02.2023).	Неограниченный доступ
	Патологическая анатомия. Терминологический словарь: учеб. пособие / Самар. гос. мед. ун-т, Баш. гос. мед. ун-т; ред.: Т. А. Федорина, Т. И. Мустафин. - Самара : АсГард, 2010. - 165 с.	193
	Патологическая анатомия. Терминологический словарь [Электронный ресурс] : учеб. пособие / Самар. гос. мед. ун-т, Баш. гос. мед. ун-т ; ред.: Т. А. Федорина, Т. И. Мустафин. - Электрон. текстовые дан. - Самара : АсГард, 2010. - on-line. - Режим доступа: БД «Электронная учебная библиотека» <a href="http://library.bashgmu.ru/elibdoc/elib255.pdf">http://library.bashgmu.ru/elibdoc/elib255.pdf</a>	Неограниченный доступ
	Повзун, С. А. Патологическая анатомия в вопросах и ответах : учеб. пособие / С. А. Повзун. - 3-е изд., перераб. и доп. - Москва : ГЭОТАР-Медиа, 2016. - 176 с. - ISBN 978-5-9704-3639-4. - Текст : электронный // ЭБС "Консультант студента" : [сайт]. - URL : <a href="https://www.studentlibrary.ru/book/ISBN9785970436394.html">https://www.studentlibrary.ru/book/ISBN9785970436394.html</a> (дата обращения: 01.02.2023).	Неограниченный доступ
	Современные методы морфологической диагностики [Текст] : учеб.-метод. пособие / ФГБОУ ВО «Баш. гос. мед. ун-т» МЗ РФ; сост. Т. И. Мустафин [и др.]. - Уфа, 2018. - 119,[1] с. : ил.	250
	Современные методы морфологической диагностики [Электронный ресурс] : учеб.-метод. пособие / ФГБОУ ВО «Баш. гос. мед. ун-т» МЗ РФ; сост. Т. И. Мустафин [и др.]. - Электрон. текстовые дан. - Уфа, 2018. - on-line. - Режим доступа: БД «Электронная учебная библиотека» <a href="http://library.bashgmu.ru/elibdoc/elib714.pdf">http://library.bashgmu.ru/elibdoc/elib714.pdf</a> .	Неограниченный доступ
	Краткий курс лекций по частной патологической анатомии : для студентов педиатрического факультета / М. В. Завьялова, С. В. Вторушин, И. В. Степанов и др. - Томск : Издательство СибГМУ, 2018. - 89 с. - Текст : электронный // ЭБС "Букап" : [сайт]. - URL : <a href="https://www.books-up.ru/ru/book/kratkij-kurs-lekcij-po-chastnoj-patologicheskoy-anatomii-4526054/">https://www.books-up.ru/ru/book/kratkij-kurs-lekcij-po-chastnoj-patologicheskoy-anatomii-4526054/</a> (дата обращения: 01.02.2023).	Неограниченный доступ

**5.2. Перечень ресурсов информационно-телекоммуникационной сети «Интернет», необходимых для освоения учебной дисциплины (модуля) (дополнить свое при необходимости)**

1. <https://www.medicinform.net/> (Медицинская информационная сеть)
2. <https://www.studentlibrary.ru/> (Консультант студента)
3. [www.studmedlib.ru](http://www.studmedlib.ru) (Электронно-библиотечная система «Консультант студента» для ВПО)
4. <http://library.bashgmu.ru> (Электронная учебная библиотека)
5. <https://dlib.eastview.com/> (База данных электронных журналов ИВИС)
6. <https://www.books-up.ru> (ЭБС «Букап»)

**6. Материально-техническая база, необходимая для осуществления образовательного процесса по учебной дисциплине (модуля)**

**6.1. Материально-техническая база, необходимая для осуществления образовательного процесса по учебной дисциплине (модуля)**

**Таблица**

N п/п	Наименование вида образования, уровня образования, профессии, специальности, направления подготовки (для профессионального образования), подвида дополнительного образования	Наименование объекта, подтверждающего наличие материально-технического обеспечения, с перечнем основного оборудования		Адрес (местоположение) объекта, подтверждающего наличие материально-технического обеспечения, (с указанием номера такого объекта в соответствии с документами по технической инвентаризации)
1.	Б1. О. 18 Патологическая анатомия, Специальность: 31.05.03 Стоматология	Компьютерный класс (комната для СРО):	столы компьютерные – 8, системные блоки Aquarius Std S20 S32 – 8, мониторы 17 Acer AL 1716 as Silver black – 8, стулья – 8.	ФГБОУ ВО БГМУ Минздрава России. Республика Башкортостан, 450052, г. Уфа, ул. Лесной проезд, 3. Кафедра патологической анатомии.
2.	Б1. О. 18 Патологическая анатомия, Специальность: 31.05.03 Стоматология	Учебная комната № 1:	проектор оверхед REFLEX –1, доска аудиторная одноэлементная з/с – 1, вешалка з/с – 1, парты ученические 3х местные - 4, стол - 1, стулья ученические - 2	ФГБОУ ВО БГМУ Минздрава России. Республика Башкортостан, 450052, г. Уфа, ул. Лесной проезд, 3. Кафедра патологической анатомии.
3	Б1. О. 18 Патологическая анатомия, Специальность: 31.05.03 Стоматология	Учебная комната № 2:	доска аудиторная одноэлементная з/с – 1, вешалка з/с – 1, парты ученические 3х местные -4, стол - 1, стул – 1	ФГБОУ ВО БГМУ Минздрава России. Республика Башкортостан, 450052, г. Уфа, ул. Лесной проезд, 3. Кафедра патологической анатомии.
4.	Б1. О. 18 Патологическая анатомия, Специальность: 31.05.03 Стоматология	Учебная комната № 3:	доска аудиторная одноэлементная з/с – 1, вешалка з/с – 1, парты ученические 3х местные -4, стол - 1, стул – 1	ФГБОУ ВО БГМУ Минздрава России. Республика Башкортостан, 450052, г. Уфа, ул. Лесной проезд, 3. Кафедра патологической анатомии.
5.	Б1. О. 18 Патологическая анатомия, Специальность: 31.05.03 Стоматология	Учебная комната № 4:	доска аудиторная одноэлементная з/с – 1, вешалка з/с – 1, парты ученические 3х местные – 5, стол - 1, стулья ученические - 6.	ФГБОУ ВО БГМУ Минздрава России. Республика Башкортостан, 450052, г. Уфа, ул. Лесной проезд, 3. Кафедра патологической анатомии.
6.	Б1. О. 18	Учебная	ноутбук – 1,	ФГБОУ ВО БГМУ Минздрава

	Патологическая анатомия, Специальность: 31.05.03 Стоматология	комната № 5:	мультимедийный проектор Epson 4180 – 1, доска аудиторная одноэлементная з/с – 1, вешалка з/с – 1, шкаф - 1, парты ученические 3х местные - 7, парты ученические – 4, стол - 1, стулья ученические - 8.	России. Республика Башкортостан, 450052, г. Уфа, ул. Лесной проезд, 3. Кафедра патологической анатомии.
7.	Б1. О. 18 Патологическая анатомия, Специальность: 31.05.03 Стоматология	Учебная комната № 6:	проектор Alpha -1, доска аудиторная одноэлементная з/с – 1, вешалка з/с – 1, парты ученические - 5, парты ученические 3-х местные -5, стулья ученические - 10.	ФГБОУ ВО БГМУ Минздрава России. Республика Башкортостан, 450052, г. Уфа, ул. Лесной проезд, 3. Кафедра патологической анатомии.
8.	Б1. О. 18 Патологическая анатомия, Специальность: 31.05.03 Стоматология	Учебная комната № 7:	проектор Alpha -1, доска аудиторная одноэлементная з/с – 1, вешалка з/с – 1, стол - 1, парты ученические 3х местные - 7, стулья ученические - 4.	ФГБОУ ВО БГМУ Минздрава России. Республика Башкортостан, 450052, г. Уфа, ул. Лесной проезд, 3. Кафедра патологической анатомии.
9.	Б1. О. 18 Патологическая анатомия, Специальность: 31.05.03 Стоматология	Учебная комната № 9:	доска аудиторная одноэлементная з/с – 1, вешалка з/с – 1, парты ученические 3х местные – 5, стол - 1, стулья ученические - 6.	ФГБОУ ВО БГМУ Минздрава России. Республика Башкортостан, 450052, г. Уфа, ул. Лесной проезд, 3. Кафедра патологической анатомии.
10.	Б1. О. 18 Патологическая анатомия, Специальность: 31.05.03 Стоматология	Лаборатория гистологии и гистохимии :	микровизор – 1, микротом-криостат МК25–1, шкаф вытяжной – 1, термостат – 1, шкаф с микропрепаратами – 1, шкаф для гистологической посуды – 1, микротом – 1, микроскоп -1. плитка одноконфорочная ОКА-5 -1, аппарат для расправления срезов – 1, столы-3, стулья – 2, тумба- 1.	ФГБОУ ВО БГМУ Минздрава России. Республика Башкортостан, 450052, г. Уфа, ул. Лесной проезд, 3. Кафедра патологической анатомии.
11.	Б1. О. 18 Патологическая анатомия, Специальность: 31.05.03 Стоматология	Хемиллюминесцентная лаборатория:	люминесцентный микроскоп – 1, стол -1, стул -1.шкаф -2	ФГБОУ ВО БГМУ Минздрава России. Республика Башкортостан, 450052, г. Уфа, ул. Лесной проезд, 3. Кафедра патологической анатомии.
12.	Б1. О. 18 Патологическая анатомия, Специальность: 31.05.03 Стоматология	Лаборантская:	шкафы под микроскопы – 2, микроскопы мед. №1 вар 3. – 56, шкаф с микропрепаратами -1, телефон -1, холодильник Бирюса 135 К -1, шкаф купе - 1, столы – 2, стулья – 3.	ФГБОУ ВО БГМУ Минздрава России. Республика Башкортостан, 450052, г. Уфа, ул. Лесной проезд, 3. Кафедра патологической анатомии.
13.	Б1. О. 18 Патологическая анатомия, Специальность: 31.05.03 Стоматология	Музей макропрепаратов:	шкаф с тематическими макропрепаратами (влажный архив) – 14.	ФГБОУ ВО БГМУ Минздрава России. Республика Башкортостан, 450052, г. Уфа, ул. Лесной проезд, 3. Кафедра патологической анатомии.

## 6.2. Современные профессиональные базы данных, информационные справочные системы (дополнить свое при необходимости)

1. <http://www.pubmedcentral.nih.gov> - U.S. National Institutes of Health (NIH). Свободный цифровой архив журнальных публикаций по результатам биомедицинских научных

исследований.

2. <http://medbiol.ru> - Сайт для образовательных и научных целей.
3. <http://www.biochemistry.org> - Сайт Международного биохимического общества (The International Biochemical Society).
4. <http://www.clinchem.org> - Сайт журнала Clinical Chemistry. Орган Американской ассоциации клинической химии - The American Association for Clinical Chemistry (ААСС). (Международное общество, объединяющее специалистов в области медицины, в сферу профессиональных интересов которых входят: клиническая химия, клиническая лабораторная наука и лабораторная медицина).
5. <http://biomolecula.ru/> - биомолекула - сайт, посвящённый молекулярным основам современной биологии и практическим применениям научных достижений в медицине и биотехнологии.
6. <https://www.merlot.org/merlot/index.htm> - MERLOT - Multimedia Educational Resource for Learning and Online Teaching.
7. [www.elibrary.ru](http://www.elibrary.ru) - национальная библиографическая база данных научного цитирования (профессиональная база данных)
8. [www.scopus.com](http://www.scopus.com) - крупнейшая в мире единая реферативная база данных (профессиональная база данных)
9. [www.pubmed.com](http://www.pubmed.com) - англоязычная текстовая база данных медицинских и биологических публикаций (профессиональная база данных).

### 6.3. Лицензионное и свободно распространяемое программное обеспечение, в том числе отечественного производства

№ п/п	Наименование	Описание	Кол-во	Поставщик	Где установлено
1.	Права на программу для ЭВМ корпоративная лицензия на специальный набор программных продуктов Microsoft Desktop School ALNG LicSAPK OLVS E IY AcademicEdition Enterprase	Операционная система Microsoft Windows + офисный пакет Microsoft Office	200	ООО «Софтлайн Трейд»	Кафедры и подразделения Университета
2.	Права на программу для ЭВМ набор веб-сервисов, предоставляющих доступ к различным программам и услугам на основе платформы Microsoft Office для образования Microsoft Office 365 A5 for faculty - Annually	Организация ВКС Microsoft Teams	25	ООО «Софтлайн Трейд»	Лекционные аудитории Кафедры и подразделения Университета
3.	Права на программу для ЭВМ система антивирусной защиты персональных компьютеров Dr. Web Desktop Security Suite Комплексная защита + Центр управления	Антивирусная защита (российское ПО)	1750	ООО «Софтлайн Трейд»	Сервера, кафедры и подразделения Университета
4.	Права на программу для ЭВМ система антивирусной защиты рабочих станций и файловых серверов Kaspersky Endpoint Security для бизнеса – Стандартный Russian Edition. 500-999 Node 1 year Educational Renewal License	Антивирусная защита (российское ПО)	450	ООО «Софтлайн Трейд»	Кафедры и подразделения Университета
5.	Права на программу для ЭВМ Офисное программное обеспечение МойОфис Стандартный	Офисный пакет (российское ПО)	120	ООО «Софтлайн Трейд»	Кафедры и подразделения Университета
6.	Права на программу для ЭВМ Операционная система для образовательных учреждений Астра Linux Common Edition	Операционная система (российское ПО)	40	ООО «Софтлайн Трейд»	Кафедры и подразделения Университета
7.	Права на программу для ЭВМ Система контент-фильтрации SkyDNS	Фильтрация интернет-контента (российское ПО)	1	ООО «Софтлайн Трейд»	Сервер
8.	Права на программу для ЭВМ Система для организации и проведения веб-конференций, вебинаров, мастер-классов Migapolis Virtual Room	Организации веб-конференций, вебинаров, мастер-классов (российское ПО)	1	ООО «Софтлайн Трейд»	Сервер
9.	Права на программу для ЭВМ Система дистанционного обучения Русский Moodle 3KL	Учебный портал (в составе ЭИОС БГМУ) (российское ПО)	1	«Софтлайн Трейд»	Хостинг на внешнем ресурсе
10.	Права на программу для ЭВМ "АИС «БИТ: Управление вузом»"	ЭИОС БГМУ (российское ПО) Электронный деканат (в составе ЭИОС БГМУ) (российское ПО) (российское ПО)	1	Компания «Первый БИТ»	Сервер
11.	Права на программу для ЭВМ «1С-Битрикс: Внутренний портал учебного заведения» (неогр. кол-во пользователей)	Корпоративный портал (в составе ЭИОС БГМУ) (российское ПО)	1	ООО «ВэбСофт»	Сервер
12.	Права на программу для ЭВМ «1С-Битрикс: Управление сайтом - Эксперт»	Сайт ОО (в составе ЭИОС БГМУ) (российское ПО)	1	ООО «ВэбСофт»	Хостинг на внешнем ресурсе
13.	Права на программу для ЭВМ «1С-Битрикс: Сайт учебного заведения»	Сайт ОО (в составе ЭИОС БГМУ) (российское ПО)	1	ООО «ВэбСофт»	Хостинг на внешнем ресурсе



