



ФЕДЕРАЛЬНОЕ ГОСУДАРСТВЕННОЕ БЮДЖЕТНОЕ
ОБРАЗОВАТЕЛЬНОЕ УЧРЕЖДЕНИЕ
ВЫСШЕГО ОБРАЗОВАНИЯ
«БАШКИРСКИЙ ГОСУДАРСТВЕННЫЙ МЕДИЦИНСКИЙ
УНИВЕРСИТЕТ»
МИНИСТЕРСТВА ЗДРАВООХРАНЕНИЯ
РОССИЙСКОЙ ФЕДЕРАЦИИ


СОГЛАСОВАНО
Декан лечебного факультета
 Д.А.Валишин
« 20 » июня 2017 г.



УТВЕРЖДАЮ
Проректор по учебной работе
 А.А.Цыглин
« 07 » июля 2017 г.

ПЛАН РАБОТЫ

кафедры факультетской хирургии с курсом колопроктологии
по учебно-методической работе
на 2017-2018 учебный год

План обсужден
на заседании кафедры
« 18 » июня 2017г.
протокол № 11
Зав. кафедрой, д.м.н.,
профессор
 М.В.Тимербулатов

ОГЛАВЛЕНИЕ

№	Название раздела	Стр.
1.	Характеристика учебной и клинической базы.	3-5
2.	Профессорско-преподавательский состав кафедры.	6-10
3.	Подготовка научно-педагогических кадров.	11-12
4.	Контингент студентов (для выпускающих кафедр).	13
5.	Выполнение учебной нагрузки сотрудниками кафедры.	13-17
6.	Учебно-методическая работа.	18-21
7.	Учебно-воспитательная работа.	23
8.	Организационно-методическая работа.	24-25

I. ХАРАКТЕРИСТИКА УЧЕБНОЙ И КЛИНИЧЕСКОЙ БАЗЫ.

Клинической базой кафедры факультетской хирургии с курсом колопроктологии является ГБУЗ РБ ГКБ № 21 г. Уфа, расположенная по адресу г. Уфа, Лесной проезд, 3. Больница многопрофильная, развернута на 1000 коек, из которых 500 - хирургического профиля, поликлиника на 800 посещений в смену. Больница построена по типовому проекту и отвечает современным требованиям.

В больнице развернуты следующие хирургические отделения: отделение плановой и ургентной (абдоминальной) хирургии - 60 коек, зав. отделением Зиганшин Т.М.; отделение челюстно-лицевой хирургии - 60 коек, зав. отделением Сулейманов А.М.; отделение нейрохирургии - 60 коек, зав. отделением В.В.Афанасьев; отделение гнойной и ургентной хирургии – 60 коек, зав. отделением Хафизов Р.М.; отделение колопроктологии – 60 коек, зав. отделением Куляпин А.В.; отделение травматологии - 90 коек, зав. отделением Файзуллин В.О.; отделение гинекологии - 60 коек, зав. отделением Яркина Е.И.; отделение микрососудистой хирургии - 40 коек, зав. отделением Киньзябулатов С.С.; I отделение анестезиологии и реанимации - 22 коек, зав. отделением Уразбахтина З.А.; II отделение реанимации – зав. отделением Плакс И.А., эндоскопическое отделение - зав. отделением Миннигалеев А.Р.; отделение урологии - 40 коек, зав. отделением Ягудин Д.Р.

Кроме кафедры факультетской хирургии с курсом колопроктологии, больница является базой следующих кафедр университета: кафедра пропедевтики внутренних болезней, зав. кафедрой профессор Ш.З.Загидуллин; кафедра хирургической стоматологии, зав. кафедрой профессор Г.Г.Мингазов; кафедра акушерства и гинекологии № 3 - зав. кафедрой профессор И.В.Сахаутдинова, кафедра травматологии и ортопедии с курсом ИПО зав. кафедрой профессор Минасов Б.Ш.

В больнице созданы хорошие условия для проведения лечебной, учебно-методической и научно-исследовательской работы.

Учебное помещение кафедры развернуто в типовых учебных комнатах согласно типовому проекту. Всего на кафедре факультетской хирургии с курсом колопроктологии оборудованы и оснащены мебелью, наглядными учебными пособиями 6 учебных тематических комнат, в том числе учебно-методический кабинет, кабинет освоения практических навыков. Учебные комнаты оборудованы и оснащены с учетом тематики проводимых занятий по следующим темам:

№	Ф.И.О. преподавателя	Название тем.
1.	Тимербулатов М.В.	Острый холецистит. Острый панкреатит.
2.	Гайнутдинов Ф.М.	Заболевания прямой и ободочной кишки.
3.	Субхангулов З.М.	Заболевания щитовидной железы. Заболевания молочной железы.
4.	Ибатуллин А.А.	Острая кишечная непроходимость. Грыжи живота.
5.	Сендерович Е.И.	Перитонит. О. аппендицит. Травмы органов брюшной полости.
6.	Ибрагимов Р.К.	Заболевания сосудов.

УЧЕБНЫЕ ПОМЕЩЕНИЯ КАФЕДРЫ.

№№ п/п	П О М Е Щ Е Н И Я	Количество	Общая площадь
1.	Учебные комнаты	3	207
2.	Лаборантская	1	40
3.	Компьютерный класс	1	35
3.	Кабинет зав. кафедрой	1	30
4.	Кабинет профессора	3	60
5.	Кабинет доцента	4	30
6.	Лаборантская	1	40
7.	Количество коек	500	50
	Всего		492

Общая площадь учебных помещений кафедры составляет 492 кв.м. Учитывая, что одновременно на кафедру приходят в среднем 8 групп студентов (по 10 человек в группе), площадь учебных комнат, приходящаяся на 1 студента равна 8,2 кв.м., а с учетом лечебных помещений, где проходят подготовку студенты, равна 53,7 кв.м. на 1 студента.

Для проведения практических занятий используются хирургические отделения, а так же диагностические и лечебные подразделения базы (биохимические, иммунологические, клинические, бактериологические лаборатории, отделения функциональной диагностики и др.).

Все учебные комнаты оснащены аудиторной мебелью (столы, стулья, шкафы). Во всех учебных кабинетах имеются стационарные компьютеры. За отчетный период в учебной комнате № 1 установлена интерактивная доска и

проведена внутривольничная сеть для он-лайн трансляции хода операций из операционных, в ходе которых студенты могут наблюдать типовые тематические операции, свободно общаться с оперирующим хирургом, получать ответы на все интересующие вопросы. Так же на базе кафедры создан компьютерный класс, где одновременно могут работать до пяти человек, что позволило ускорить процесс проведения тестирования обучающихся. Так же в учебной комнате № 2 установлен лапароскопический тренажер, для отработки лапароскопической техники обучающихся, посещающих кружок по хирургическим болезням. В преподавании широко используются компьютерные средства обучения (мультимедийные атласы, контролируемые и обучающие программы, аудио и видеоматериалы).

2. ПРОФЕССОРСКО-ПРЕПОДАВАТЕЛЬСКИЙ СОСТАВ.

Таблица 2.1.

Численность ППС (число физических лиц)

Размер ставки	Штатные	Штатные совместители	Внешние совместители	Почасовики
1	2	3	4	5
1,5	-	-	-	-
1,0	9	-	-	-
0,5	2		-	-
0,25	-		-	-
Всего:	10,0 ставок		-	-

Информация по резерву на заведование кафедрой: Доцент Ибатуллин Артур Альберович, 1974 года рождения. В октябре 2013 года успешно защитил докторскую диссертацию.

Анализ представленных данных: В отчетном году на кафедре было 10,5 ставок. Занято 10 ставки -11 человек. Из них на 1 ставку: 4 профессора (Тимербулатов М.В., Гайнутдинов Ф.М., Мехтиев Н.М., Ибатуллин А.А.), 4 доцента (Субхангулов З.М., Сендерович Е.И., Аитова Л.Р., Ибрагимов Р.К.); 1 ассистент (Гришина Е.Е.), 0,5 ставки занимают 1 профессор (Сахаутдинов В.Г.) и 1 ассистент (Рахимов Р.Р.). Штат сотрудников кафедры по штатному расписанию на отчетный момент сформирован на 95 %.

Таблица 2.2.

Состав кафедры по должностям.

Штатная численность ППС кафедры (всего)	в том числе				
	профес- сора	доценты	старшие преподав атели	ассистен- ты	лаборан- ты
Кол-во	5	4	-	2	2
Уд. вес	38,5 %	30,8%	-	15,4	15,4%

Анализ представленных данных: Профессорско-преподавательский состав представлен высокими процентами профессоров и доцентов. **Остепененность 100 %.**

Таблица 2.3

Укомплектованность профессорско-преподавательским составом.

Штатное расписание преподавательского состава кафедры.

№ п./ п.	Фамилия, имя, отчество	Занимаемая должность	Ученое звание	Ученая степень	Стаж педагогической работы (полных лет)	Последнее повышение квалификации (дата окончания, месяц, год)	
						Специальность	Педагогика
1	2	3	4	5	6	7	8
1.	Тимербулатов М.В.	Зав. кафедрой	Профессор	Д.м.н.	17	05.05.2014	15.02.2016
2.	Сахаутдинов В.Г.		Профессор	Д.м.н.	49	05.05.2014	02.04.2006
3.	Мехтиев Н.М.	Профессор		Д.м.н.	22	16.05.2016	25.02.2016
4.	Гайнутдинов Ф.М.	Профессор	Профессор	Д.м.н.	22	05.05.2017	25.02.2016
5.	Субхангулов З.М.	доцент	доцент	К.м.н.	29	06.05.2016	31.04.2017
6.	Сендерович Е.И.	доцент	доцент	К.м.н.	19	16.05.2016	15.02.2017
7.	Ибатуллин А.А.	доцент		Д.м.н.	14	28.10.2014	31.04.2016
8.	Аитова Л.Р.	доцент		К.м.н.	6	15.03.2017	15.02.2017
9.	Ибрагимов Р.К.	доцент		К.м.н.	6	07.05.2016	15.02.2017

Все сотрудники кафедры имеют действующие сертификаты специалистов. Планируется прохождение учебы по педагогике в 2017-2018 учебном году ассистента Гришиной Е.Е.

Таблица 2.4.

Возрастная структура ППС кафедры.

ППС кафедры	по возрастным группам					Всего
	до 35 лет	35-50 лет	51-60 лет	свыше 60 лет		
Профессора (с ученой степенью доктора наук и/или званием профессора)	-	2	-	3		5
Доценты (с ученой степенью и/или званием)	1	1	-	2		4
Ст. преподаватели (с ученой степенью)	-	-	-	-		-
Ст. преподаватели (без ученой степени)	-	-	-	-		-
Ассистенты (с ученой степенью)	1	-	-	-		1
Всего	2	3	-	5		10

Анализ представленных данных: Профессорско-преподавательский состав представлен различными возрастными группами, доля преподавателей старше 60 лет составило 50%, преподаватели 35-50 лет 40% и преподаватели до 35 лет 10%. Средний возраст ППС составляет 53,8 лет.

Таблица 2.5.

Планируемая численность совместителей, почасовиков, привлекаемых для работы на кафедре в 2017-2018 учебном году.

Совместители (всего)	В том числе							
	Сторонние				Внутренние по кафедре			
	проф.	доц.	ст. преп.	асс.	проф.	доц.	ст. преп.	асс.
1	2	3	4	5	6	7	8	9
Кол-во	-	-	-	-	-	-	-	-
Всего	-				-			

Привлечение совместителей на кафедру не планируется.

Таблица 2.6.

Количество преподавателей, планируемое пройти повышение квалификации по педагогике в 2017-2018 учебном году.

Ф.И.О.	Дата прохождения	Место прохождения
Сахаутдинов В.Г.	январь-февраль 2018	ФГБОУ ВО БГМУ МЗ ПК «Современные психолого-педагогические, образовательные и информационные (IT) технологии при реализации образовательных программ»
Гришина Е.Е.	январь-февраль 2018	ФГБОУ ВО БГМУ МЗ ПК «Современные психолого-педагогические, образовательные и информационные (IT) технологии при реализации образовательных программ»

Количество штатных преподавателей, планирующих пройти курсы повышения квалификации по педагогике в течение 2017-2018 г.г.:

- общее 2 чел.
- в том числе
 - * с ученой степенью и/или званием 2 чел.
 - * с ученой степенью доктора наук и/или званием профессора: 1 чел.

Планируемое повышение квалификации ППС по специальности «Колопроктология», «Хирургия» на 2017-2018 гг.

Все преподаватели кафедры имеют действующие сертификаты специалистов.

Вывод по разделу:

На кафедре факультетской хирургии с курсом колопроктологии в 2017-2018 учебном году планируется работа штатные единицы ППС, прошедшие по конкурсу (всего 10 человек). Основной состав штатных ППС на кафедре представлен профессорами (5/38,5%). Остепененность ППС кафедры составила 100%. Доктора наук, осуществляющие образовательную деятельность на кафедре - 5/50%. Кандидаты наук, осуществляющие образовательную деятельность - 4/50%. Все преподаватели, работающие на кафедре, имеют действующие сертификаты специалистов. Ассистент Гришина, работающая на кафедре первый год, не имеет сертификата по педагогике. Получение планируется в следующем году. Все преподаватели кафедры имеют действующие сертификаты специалистов. Обучение по специальности не планируется.

3. Подготовка научно-педагогических кадров.

Таблица 3.1.

Численность аспирантов.

Численность аспирантов	Очное обучение						Заочное обучение					
	Год обучения				Закончили аспирантуру		Год обучения				Закончили аспирантуру	
	1	2	3	>3	С защитой в срок	С представлением к защите	1	2	3	4	С защитой в срок	С представлением к защите
По годам обучения	-	-	-	-	-	-	-	-	-	6	-	-
в т.ч. с целевым назначением для БГМУ	-	-	-	-	-	-	-	-	-	6	-	-
Всего по видам обучения	-				-		6				-	
ИТОГО: по видам обучения	-						6					
Всего по кафедре	6											

Анализ представленных данных: Планируется 6 аспирантов четвертого года обучения, проходящих заочное обучение. Работу аспирантов планируется проводить по индивидуальным планам. Индивидуальные планы аспирантов будут обсуждены и утверждены на заседаниях кафедры. В октябре-декабре

2017 года планируется защита кандидатской диссертации аспиранта 3 года обучения Рахимова Р.Р.

Численность докторантов.

Докторантов не планируется.

Вывод по разделу:

На кафедре планируется защита кандидатской диссертации аспиранта Рахимова Р.Р. третьего года обучения и продолжение обучения заочных аспирантов четвертого года обучения: Лопатин Д.В., Грушевская Е.А., Сагдиев Р.Д., Гильфанов А.Р., Гимаев А.Р., Казаков Н.М.. Докторантов на кафедре не планируется.

4. КОНТИНГЕНТ СТУДЕНТОВ (ДЛЯ ВЫПУСКАЮЩИХ КАФЕДР)

Кафедра является выпускающей для студентов 7 курса лечебного факультет.

5. ВЫПОЛНЕНИЕ УЧЕБНОЙ НАГРУЗКИ СОТРУДНИКАМИ КАФЕДРЫ

Таблица 5.1.

Планируемое выполнение нагрузки на кафедре.

Виды нагрузки	План	
	бюджет	внебюджет
Всего по кафедре, в т.ч.	2761	4502
Лекции	30	110
Практические занятия и лабораторные работы	2211	3459
Консультации	22	36
Руководство практикой студентов и ее организация	150	150
Экзамены	121	156
Проверка контрольных работ, рефератов, контроль по модульной форме обучения	227	292
Руководство аспирантами, стажерами, докторантами, ординаторами		
Работа в ГИА		35
электив		204
Всего:	7263	

Таблица 5.2

Количество часов лекций, планируемых прочитать на кафедре.

	Всего Абс. Число, %	Заведующим кафедрой	Профессорами	Доцентами
с ТСО	110 (100%)	60 (54,5%)	24(21,8%)	26 (23,7%)

Темы лекций с мультимедийным сопровождением.

№	Тема	Часы	Лектор
1	Вводная часть. История кафедры	2	Проф.Тимербулатов М.В.
2	Грыжи живота	2	Проф.Тимербулатов М.В.
3	Язвенная болезнь желудка и 12 – перстной кишки	2	Проф.Тимербулатов М.В.
4	Осложнения язвенной болезни желудка и 12 – перстной кишки	2	Проф.Тимербулатов М.В.
5	Болезни оперированного желудка	2	Проф.Тимербулатов М.В.
6	Аппендицит.	2	Проф.Тимербулатов М.В.
7	Осложнения острого аппендицита	2	Проф.Тимербулатов М.В.
8	Желчнокаменная болезнь. Острый холецистит.	2	Проф.Тимербулатов М.В.
9	Острый панкреатит	2	Проф.Тимербулатов М.В.

10	Острая непроходимость кишечная	2	Проф.Тимербулатов М.В.
11	Перитонит.	2	Проф.Тимербулатов М.В.
12	Заболевание железы щитовидной	2	Доц. Субхангулов З.М.
13	Заболевание молочной железы	2	Доц. Субхангулов З.М.
14	Современные диагностики толстой и прямой кишки методы заболеваний	2	Доц. Ибатуллин А.А.
15	Заболевание ободочной кишки	2	Доц. Ибатуллин А.А.
16	Заболевание прямой кишки	2	Доц. Ибатуллин А.А.
17	Хирургические болезни печени.	2	Доц. Сендерович Е.И.
18	Портальная Варикозное пищевода. гипертензия. расписание вен	2	Доц. Субхангулов З.М.
19	Желудочно-кишечные кровотечения.	2	Доц. Сендерович Е.И.
20	Спаечная болезнь брюшины. Кишечные свищи.	2	Проф.Тимербулатов М.В.
21	Осложнения желчнокаменной болезни. Постхолецистэктомический синдром.	2	Доц. Сендерович Е.И.
22	Хронический панкреатит. Кисты и свищи поджелудочной железы.	2	Доц. Субхангулов З.М.
23	Послеоперационные вентральные грыжи.	2	Проф.Тимербулатов М.В.

24	Острый живот. Дифференциальная диагностика.	2	Проф. Тимербулатов М.В.
25	Заболевания тонкой кишки.	2	Доц. Субхангулов З.М.
26	Абсцесс, гангрена легкого.	2	Проф. Гайнутдинов Ф.М.
27	Бронхоэктатическая болезнь. Доброкачественные опухоли легких.	2	Проф. Гайнутдинов Ф.М.
28	Хирургические заболевания плевры.	2	Проф. Гайнутдинов Ф.М.
29	Хирургические заболевания пищевода.	4	Доц. Ибатуллин А.А.
30	Хирургические заболевания диафрагмы.	2	Проф. Гайнутдинов Ф.М.
31	Закрытые и открытые повреждения органов грудной и брюшной полостей.	2	Проф. Гайнутдинов Ф.М.
32	Болезни селезенки.	2	Доц. Субхангулов З.М.
33	Симптоматические гипертонии в хирургии.	2	Доц. Субхангулов З.М.
34	Общие принципы диагностики заболеваний ССС	2	Доц. Субхангулов З.М.
35	Острая артериальная недостаточность.	2	Доц. Субхангулов З.М.
36	Хроническая артериальная недостаточность.	2	Доц. Субхангулов З.М.
37	Острые венозные тромбозы. Хроническая венозная недостаточность.	2	Доц. Ибатуллин А.А.
38	ВРВ нижних конечностей.	2	Доц. Субхангулов З.М.

39	Хирургические аспекты тромбозов легочной артерии.	2	Проф. Гайнутдинов Ф.М.
40	Врожденные и приобретенные пороки сердца.	2	Доц. Ибатуллин А.А.
41	Хирургическое лечение ишемической болезни сердца.	2	Доц. Ибатуллин А.А.
42	Хирургические болезни органов средостения и шеи.	2	Проф. Гайнутдинов Ф.М.

Таблица 5.4.

**Планируемое использование почасового фонда кафедры
на 2017-2018 учебный год**

Почасовой фонд кафедры	В том числе использование для				
	Чтения лекций	Проведения практических занятий	Руководство дипломными работами	Руководство аспирантами	Всего
План	-	-	-	-	-
Факт	-	-	-	-	-
% выполнения плана	-	-	-	-	-

Вывод по разделу:

Выполнение учебной нагрузки ППС планируется выполнить согласно учебному плану.

6. Учебно-методическая работа.

Таблица 6.1.

Перечень планируемой к выпуску учебно-методической литературы, изданной кафедрой в этом учебном году.

№ п/п	Авторы	Название	Учебник, учебное, учебно-метод. Пособие
1.	Тимербулатов М.М. Ибатуллин А.А. Аитова Л.Р.	Сборник лекций по факультетской хирургии	Учебное пособие

Таблица 6.2.

Планируемое обновление рабочих программ дисциплин, читаемым кафедрой

№ п/п	Наименование учебной программы	Год издания	Шифр ООП	Наименование ООП
3.	Рабочая программа по госпитальной хирургии для студентов 6, 7 курсов лечебного факультета (ФГОС ВО)	2016	31.05.01	Хирургия

Анализ представленных данных:

На кафедре факультетской хирургии с курсом колопроктологии обучение проводится по дисциплине факультетская хирургия, урология у студентов 4 курса лечебного факультета и 5 курса лечебного факультета в объеме 97 аудиторных часов. По дисциплине госпитальная хирургия - у студентов 6 и 7 курсов лечебного факультета в объеме 216 аудиторных часов. Все рабочие программы актуализированы. Планируется написание рабочей программы для студентов 6 и 7 курса по дисциплине «Госпитальная хирургия».

Перечень дисциплин, по которым планируется разработать УМК

№ п/п	Наименование дисциплины	Факультет	Шифр ООП	Наименование ООП
3.	Госпитальная хирургия (ФГОС ВО)	Лечебное дело	31.05.01	Хирургия

Анализ представленных данных: на кафедре собран полный учебно-методический комплекс по преподаваемому предмету (факультетская хирургия, госпитальная хирургия). В УМК вошли рабочая программа по факультетской и госпитальной хирургии, методические рекомендации для преподавателей, методические указания для аудиторной и внеаудиторной работы студентов, разработка лекций, контрольные тесты и ситуационные задачи. Планируется обновление УМК по госпитальной хирургии для студентов 6, 7 курсов лечебного факультета.

Формы и методы учебной работы со студентами на кафедре.

Применение информационных компьютерных технологий (презентации, пакеты прикладных программ, компьютерные тренажеры, программы деловых игр, компьютерные лабораторные практикумы, программы компьютерного тестирования, экспертно-обучающие системы и т.п.) (привести список):

За отчетный период на базе кафедры создан компьютерный класс для проведения одномоментного тестирования 6 обучающихся.

Переработанны и дополнены в отчетном году 15 атласов к практическим занятиям, 10 мультимедийных ситуационных задач). Созданы **на кафедре в отчетном году** тестовые задания для контроля уровня знаний по дисциплине –факультетская хирургия, урология для студентов 5 курса лечебного факультета), госпитальная хирургия для студентов 6 курса.

6.6. Применение активных методов обучения (без использования компьютерных технологий) (перечислить применяемые формы):

а) ситуационные задачи. На кафедре переработаны и дополнены ситуационные задачи по разделам хирургические болезни для студентов 4 и 5 курса лечебного факультета, для студентов 6 и 7 курсов лечебное дело.

б) деловые игры (при отсутствии тематических больных в отделении проводятся деловые игры по циклам колопроктология сосудистая хирургия. Особое внимание во время деловых игр отводится освоению практических умений.

6.9. Создание новых средств наглядного обучения (видеофильмы, наборы препаратов, музей экспонатов, проведение преподавателями мастер-класса, использование муляжей и имитаторов и т.п.): за отчетный период на кафедре собран видеоматериал по следующим темам:

1. Методы обследования в колопроктологии.
2. Лапароскопическая левосторонняя гемиколэктомия при долихоколон.
3. Методы обследования больных с сосудистой патологией.
4. Операции открытым методом при дивертикулярной болезни толстой кишки.
5. Параколомические осложнения.

Обучение планируется проводится с следующей форме:

- а) контроль знаний студентов 15%,
- б) объяснение нового материала 15%,
- в) самостоятельная работа студентов под руководством преподавателя составляет 60 % времени занятия.

Курация тематических больных: клиническое обследование, составление программы обследования и плана лечения, участие в лечебно-диагностическом процессе, оценка эффективности лечения, прогноз, врачебно-трудовая экспертиза, ведение медицинской документации.

Работа в диагностических подразделениях, освоение практических навыков: отделение рентгенодиагностики, отделение функциональной диагностики, отделение компьютерной томографии, отделение эндоскопии, клинко-диагностической лаборатории. Знание показаний и противопоказаний к назначению дополнительных методов обследования. Оценка результатов дополнительных методов обследования с использованием демонстрационных экспонатов: рентгенограмм, заключений эндоскопических методов, томограмм.

Оценка знаний студентов проводилась по пятибалльной системе.

В процессе подготовки студентов планируется широко использовать тестовый контроль знаний студентов по следующим основным темам:

1. Грыжи брюшной стенки.
2. Острый аппендицит.
3. Перфоративная язва 12-перстной кишки.
3. Гастродуоденальное кровотечение.
5. Пилоростеноз язвенной этиологии.
6. Острый холецистит.
7. Острый панкреатит.

8. Острая кишечная непроходимость.
9. Болезнь Гиршпрунга.
10. Неспецифический язвенный колит.
11. Дивертикулез ободочной кишки.
12. Заболевания прямой кишки.
13. Заболевания молочной железы.
14. Заболевания щитовидной железы.
15. Перитонит.
16. Острая кишечная непроходимость.
17. Хирургические заболевания легких.
18. Хирургические заболевания плевры.
19. Хирургические заболевания пищевода.
20. Хронический панкреатит.
21. Заболевания тонкой кишки.

Планируемое число групп, обучающихся на кафедре 93. Общее число групп, приходящих одновременно составляет 8-10. Расписание прерывисто-цикловое, блочное для студентов 6 и 7 курсов лечебного факультета. Структура практического занятия в процентном соотношении, согласно рабочей программе, представлена следующим образом: 15% контроль знаний студентов, 15% изложение нового материала, 60% самостоятельная работа под руководством преподавателя.

Продолжительность занятия для студентов 6 и 7 курса, обучающихся по специальности - лечебное дело составила 6 часов, для студентов 4 и 5 курса лечебного и лечебного (очно-заочной формы обучения) составила 4 часа.

Формы и методы самостоятельной работы студентов под руководством преподавателей.

1. Курация тематических больных согласно программы.
2. Самостоятельная работы в процедурной.
3. Самостоятельная работа в перевязочной.
4. Самостоятельная работа в клинической лаборатории.
5. Самостоятельная работа в кабинетах УЗИ, эндоскопии.
6. Самостоятельная работа в биохимических лабораториях.
7. Самостоятельная работа в отделении реанимации.
8. Самостоятельная работа в поликлинике.

В вечернее время

1. Самостоятельная работа в приемном отделении.
2. Самостоятельная работа в операционной.
3. Самостоятельная работа на посту.

Студенты 4 курса лечебного факультета и 5 курса в учебное время курируют не менее одного больного (не считая микрокурации) и пишут одну академическую историю болезни.

В течение года каждый студент реферирует текущую литературу на одну из программных тем. Рефераты докладываются или зачитываются во время занятий. При составление реферата студент осваивает навыки научной обработки литературы по данной теме.

Отдельные студенты участвуют в проведении анализа клинического материала с целью экспертизы отдаленных результатов.

Студенты 4 и 5 курса, за исключением кружковцев, привлекаются к проведению научных исследований по научной тематике кафедры.

План заседаний студенческого научного кружка кафедры факультетской хирургии с курсом колопроктологии в 2017-2018гг.

	Тематика заседаний студенческого кружка	Сроки
1.	Организационное заседание. Составление плана и распределение научной тематики.	Сентябрь
2.	Лапароскопические операции в лечении язвенной болезни желудка и двенадцатиперстной кишки.	Октябрь
3.	Применение новых малоинвазивных технологий в экстренной хирургии.	Ноябрь
4.	Современное состояние вопроса оказания помощи больным с грыжами живота. Современные методы пластики.	Декабрь
5.	Оптимизация лечения больных с сочетанной травмой в условиях современного стационара.	Январь
6.	Опухоли надпочечника. Диагностика и лечение	Февраль
7.	Использование новых технологий в проктологии.	Март
8.	Конференция студентов и молодых ученых БГМУ.	Апрель
9.	Итоговое заседание	Май

Выводы по разделу:

На заседаниях студенческого научного кружка кафедры факультетской хирургии с курсом колопроктологии будут рассмотрены вопросы ургентной и плановой хирургии с применением современных технологий диагностики и лечения, обучение использования лапароскопического оборудования. Планируется подготовить два доклада для участия в студенческой научно – практической конференции.

ПЛАН ЗАСЕДАНИЙ КАФЕДРЫ

дата	вопросы	докладчики
30.08.17	О задачах кафедры на 2017-2018 г.г.	Проф. Тимербулатов М.В.
	О расписании лекций, практических занятий, график отработок.	Доц. Аитова Л.Р.
	Актуализация рабочих програм.	Доцент Аитова Л.Р.
	Утверждения листа актуализации рабочих программ и УМК.	Доц. Аитова Л.Р.
19.09.17	Утверждение плана работы СНО	Доц. Ибатуллин А.А.
	Утверждение планов работы аспирантов.	Асс. Гришина Е.Е.
	Отчет по производственной практике.	Доц. Ибатуллин А.А. Асс. Рахимов Р.Р.
	Разное.	
27.10.17	Утверждение рабочих програм по элективам.	Проф. Мехтиев Н.М., доц. Ибрагимов Р.К., асс. Гришина Е.Е.
	Утверждение рабочих програм по производственной практике.	Доц. Субхангулов З.М.
	О подготовке кафедры к самообследованию.	Доц. Аитова Л.Р.
	Отчет по науке	Доц. Сендерович Е.И.
	Разбор практического занятия асс. Ибрагимова Р.К.	Доц. Субхангулов З.М.
	Разное	
30.11.17	Информация о работе СНО	Доц. Ибатуллин А.А.
	Разбор практического занятия доц. Аитовой Л.Р.	Доц. Ибатуллин А.А.
	Отчет ст.лаборанта Маннановой Е.Р.	Маннанова Е.Р.
	Разное	
19.12.17	Разбор практических занятий профессора Гайнутдинова Ф.М.	Проф. Тимербулатов М.В.
	Утверждение графика отпусков	ст.лаборанта Маннанова Е.Р.
	Отчет по УМР	Доц. Аитова Л.Р.
22.01.18	О подготовке к отчетам по НИР, ЛР	Доц. Сендерович Е.И.
	О готовности кафедры к весеннему	Проф. Тимербулатов М.В.

	семестру.	
	Утверждение расписания практических занятий и лекций, графика отработок.	Доц. Аитова Л.Р.
	Утверждение экзаменационных материалов для обучающихся 4, 5 и 6го курса лечебного факультета.	Доц. Аитова Л.Р.
	Разное	
26.02.18	Обсуждение лекций доц. Ибатуллина А.А. для 6 курса.	Проф. Гайнутдинов Ф.М.
	Отчет доц. Аитовой Л.Р. о выполнении контракта по методической, научной и лечебной работе.	Доц. Аитова Л.Р.
	Разное	
26.03.18	Обсуждение результатов тестового контроля знаний студентов	Асс. Гришина Е.Е.
	Отчет проф. Гайнутдинова Ф.М. о выполнении контракта по методической, научной и лечебной работе.	Проф. Гайнутдинов Ф.М.
	Обсуждение результатов проведенного самообследования кафедры.	Доц. Аитова Л.Р.
23.04.18	О работе НМО.	Доц. Ибатуллин А.А.
	Обсуждение и утверждение экзаменационных билетов для обучающихся 4го курса лечебного факультета	Доц. Аитова Л.Р.
	Разное	
28.05.18	О подготовке кафедры к новому учебному году.	Проф. Тимербулатов М.В.
	О подготовке к летней экзаменационной сессии.	Доц. Аитова Л.Р.
	Разное	
18.06.18	Утверждение годового отчета	Доц. Аитова Л.Р.
	Утверждение плана работы на 2018 – 2019 г.г.	Доц. Аитова Л.Р.
	О готовности кафедры к новому учебному году.	Проф. Тимербулатов М.В.

Заведующий кафедрой _____ М.В.Тимербулатов
Завуч кафедры _____ Л.Р.Аитова

