

Документ подписан простой электронной подписью

Информация о владельце:

ФИО: Павлов Валентин Николаевич

Должность: Ректор

Дата подписания: 26.05.2026 14:58:56

Уникальный программный ключ:

a562210a8a161d1bc9a54c4aba5e820ac76b9d73665849e68d6b2e5a4e71d8ee

ФЕДЕРАЛЬНОЕ ГОСУДАРСТВЕННОЕ БЮДЖЕТНОЕ
ОБРАЗОВАТЕЛЬНОЕ УЧРЕЖДЕНИЕ ВЫСШЕГО ОБРАЗОВАНИЯ
«БАШКИРСКИЙ ГОСУДАРСТВЕННЫЙ МЕДИЦИНСКИЙ УНИВЕРСИТЕТ»
МИНИСТЕРСТВА ЗДРАВООХРАНЕНИЯ РОССИЙСКОЙ ФЕДЕРАЦИИ
(ФГБОУ ВО БГМУ МИНЗДРАВА РОССИИ)

Кафедра госпитальной педиатрии



УТВЕРЖДАЮ

Проректор по учебной работе

В.Е. Изосимова

«*26*» *мая* 2026 г.

РАБОЧАЯ ПРОГРАММА ДИСЦИПЛИНЫ
ДИФФЕРЕНЦИАЛЬНО-ДИАГНОСТИЧЕСКИЕ
АЛГОРИТМЫ В ПЕДИАТРИИ

Уровень образования

Высшее – *специалитет*

Специальность

31.05.02 Педиатрия

Квалификация

Врач-педиатр

Форма обучения

Очная

Год начала подготовки: *2026*

При разработке рабочей программы учебной дисциплины по выбору в основу положены:

1. ФГОС ВО 3++ по специальности 31.05.02 – Педиатрия, утвержденный приказом Министерства науки и высшего образования Российской Федерации № 965 от «12» августа 2020 г.
2. Учебный план по специальности 31.05.02 – Педиатрия, утвержденный Ученым советом ФГБОУ ВО БГМУ Минздрава России «25» ноября 2025 г., протокол № ____.
3. Приказ Министерства труда и социальной защиты Российской Федерации № 306н от «27» марта 2017 года «Об утверждении профессионального стандарта «Врач-педиатр участковый».

Рабочая программа учебной дисциплины по выбору одобрена и утверждена на заседании кафедры госпитальной педиатрии «08» октября 2025 г., протокол № 2.

Заведующий кафедрой
госпитальной педиатрии

 В.А.Малиевский

Рабочая программа учебной дисциплины по выбору одобрена Учебно-методическим советом по специальности 31.05.02 Педиатрия от «21» октября 2025 г., протокол № 2.

Председатель Учебно-методического совета
по специальности 31.05.02 Педиатрия

 В.А.Малиевский

Разработчики:

Зав. кафедрой госпитальной педиатрии,
д.м.н., профессор

В.А. Малиевский

Доцент кафедры госпитальной педиатрии,
к.м.н.

М.М.Климентьева

СОДЕРЖАНИЕ РАБОЧЕЙ ПРОГРАММЫ	Стр.
1. Пояснительная записка	4
1.1. Цель и место дисциплины в структуре образовательной программы	5
1.2. Перечень планируемых результатов обучения по дисциплине, соотнесенных с установленными в образовательной программе индикаторами достижения компетенций	5
2. Требования к результатам освоения учебной дисциплины	14
2.1. Типы задач профессиональной деятельности	14
2.2. Перечень компетенций, индикаторов достижения компетенций и ин-декса трудовой функции	15
3. Содержание рабочей программы	18
3.1 Объем учебной дисциплины и виды учебной работы	18
3.2. Перечень разделов учебной дисциплины и компетенций с указанием соотнесенных с ними тем разделов дисциплины	18
3.3. Разделы учебной дисциплины, виды учебной деятельности и формы контроля	21
3.4. Название тем лекций и количество часов по семестрам изучения учебной дисциплины	22
3.5. Название тем практических занятий, в том числе практической подготовки и количество часов по семестрам изучения учебной дисциплины.	22
3.6. Лабораторный практикум	22
3.7. Самостоятельная работа обучающегося	22
3.7.1. Виды СР (АУДИТОРНАЯ РАБОТА)	22
3.7.2. Виды СР (ВНЕАУДИТОРНАЯ РАБОТА)	22
3.7.3. Примерная тематика контрольных вопросов	25
4. Оценочные материалы для контроля успеваемости и результатов освоения учебной дисциплины	28
4.1. Перечень компетенций и индикаторов достижения компетенций с указанием соотнесенных с ними запланированных результатов обучения по дисциплине. Описание критериев и шкал оценивания результатов обучения по дисциплине.	28
4.2. Типовые контрольные задания или иные материалы, необходимые для оценивания результатов обучения по учебной дисциплине, соотнесенных с установленными в образовательной программе индикаторами достижения компетенций.	31
5. Учебно-методическое обеспечение учебной дисциплины (модуля)	34
5.1. Перечень основной и дополнительной литературы, необходимой для освоения учебной дисциплины	34
5.2. Перечень ресурсов информационно-телекоммуникационной сети «Интернет», необходимых для освоения учебной дисциплины (модуля)	34
6. Материально-техническая база, необходимая для осуществления образовательного процесса по учебной дисциплине	54
6.1. Материально-техническая база, необходимая для осуществления образовательного процесса по учебной дисциплине	54
6.2. Современные профессиональные базы данных, информационные справочные системы	54
6.3. Лицензионное и свободно распространяемое программное обеспечение, в том числе отечественного производства	58

1. ПОЯСНИТЕЛЬНАЯ ЗАПИСКА

Педиатрия по праву является приоритетным направлением медицины. Соматические заболевания являются одной из наиболее распространенных видов патологии в детском возрасте. В их развитии играют роль как наследственные факторы, так множество экзогенных причин. Во многих случаях заболевания отличается полисиндромной клинической картиной, что требует проведения дифференциальной диагностики с большим количеством заболеваний. Современные достижения медицинской науки и практики, появление новых фундаментальных знаний, разработка и внедрение в практику инновационных лечебно-диагностических технологий, профилактических мероприятий позволяют существенно улучшить дифференциальную диагностику заболеваний, эффективность лечения и качество жизни пациентов.

Центральной фигурой в диагностическом процессе остается врач, проводящий дифференциальную диагностику множества заболеваний; клиничко-лабораторные методы обследования призваны помочь поставить правильный диагноз, ориентировать диагностическое мышление педиатра на целый ряд предположительных диагнозов, уточнение которых требует обращения к специальным монографиям. Правильная оценка и сопоставление жалоб, данных анамнеза, объективных, лабораторных и инструментальных методов обследования позволяют врачу-педиатру создать рабочую диагностическую гипотезу с учетом индивидуальных особенностей организма данного ребенка.

Рабочая программа составлена на дисциплину по выбору «Дифференциально-диагностические алгоритмы в педиатрии» в целом в соответствии с количеством часов, отводимых учебным планом, отражает новейшие достижения науки, передового опыта и связь изучаемой дисциплины с другими специальностями. Она состоит из модулей

В ходе освоения компетенций обучающиеся получают знания и умения по владению алгоритмом постановки клинического диагноза, назначения лечения и профилактических мероприятий при болезнях органов дыхания, кровообращения, пищеварения, почек и мочевыводящих путей, системы крови, соединительной ткани, нарушениях обмена веществ.

Рабочая учебная программа по дисциплине по выбору «Дифференциально-диагностические алгоритмы в педиатрии» взаимосвязана, согласована с другими кафедрами.

1.1. Цель и место дисциплины в структуре образовательной программы

Дисциплина по выбору «Дифференциально-диагностические алгоритмы в педиатрии» относится к части, формируемой участниками образовательных отношений программы специалитета Б1.В.ДВ.05.01.

Дисциплина изучается на 6 курсе в 11 семестре.

Целью изучения учебной дисциплины госпитальная педиатрия является формирование соответствующих компетенций, направленных на развитие клинического мышления обучающихся для проведения обследования больного ребенка, определения тяжести течения патологического процесса, интерпретации полученных результатов обследования, верификации диагноза, дифференциальной диагностики и дифференцированного подбора терапии при патологии детского возраста на основе знаний, полученных на предыдущих курсах.

1.2. Перечень планируемых результатов обучения по дисциплине, соотнесенных с установленными в образовательной программе индикаторами достижения компетенций

Код и наименование компетенции	Код и наименование индикатора достижения компетенции	Результаты обучения по учебной дисциплине (модулю)
ПК-1. Способность обследовать детей с целью установления диагноза	ПК-1.1. Собирает анамнез жизни ребенка (включая информацию о перенесенных заболеваниях и хирургических вмешательствах, профилактических прививках), информацию о родителях, ближайших родственниках и лицах, осуществляющих уход за ребенком	<u>Знать</u> методику сбора и оценки данных о состоянии здоровья ближайших родственников и лиц, осуществляющих уход за ребенком. Особенности диагностики и клинического течения заболеваний у детей раннего возраста. Методику получения и оценки информации о возрасте родителей в момент рождения ребенка, вредных привычках, работа с вредными и (или) опасными условиями труда, жилищных условиях и неблагоприятных социально-гигиенических факторах. Методику сбора и оценки анамнеза жизни ребенка - от какой беременности и какой по счету ребенок, исходы предыдущих беременностей, течение настоящей беременности и родов, состояние ребенка в динамике, начиная с момента рождения, продолжительность естественного, смешанного и искусственного вскармливания, определения массы тела и роста, индекса массы тела ребенка различного возраста, оценки

		<p>физического и психомоторного развития детей по возрастно-половым группам.</p> <p>Методику получения и оценки информации о перенесенных болезнях и хирургических вмешательствах (какие и в каком возрасте). Методику получения и оценки информации о профилактических прививках (перечень и в каком возрасте) и поствакцинальных осложнениях (перечень и в каком возрасте), о результатах Манту и диаскин-теста.</p> <p><u>Уметь</u> устанавливать контакт с ребенком, родителями (законными представителями) и лицами, осуществляющими уход за ребенком. Составлять генеалогическое дерево в пределах трех поколений родственников начиная с больного ребенка. Получать информацию о наличии наследственных и хронических заболеваний у ближайших родственников и лиц, осуществляющих уход за ребенком. Получать информацию о возрасте родителей и их вредных привычках в момент рождения ребенка, о профессиональных вредностях, жилищных условиях, неблагоприятных социально-гигиенических факторах, воздействующих на ребенка. Получать информацию об анамнезе жизни ребенка, в том числе от какой беременности и какой по счету ребенок, об исходах предыдущих беременностей, о течении настоящей беременности и родов, состоянии ребенка при рождении и в период новорожденности, о продолжительности естественного, смешанного и искусственного вскармливания.</p> <p>Получать информацию о поствакцинальных осложнениях, результатах реакции Манту и диаскин-теста.</p> <p><u>Владеть</u> навыками получения данных о родителях, ближайших родственниках и лицах, осуществляющих уход за ребенком, сбора анамнеза жизни ребенка. Получения информации о перенесенных болезнях и хирургических вмешательствах (какие</p>
--	--	---

		и в каком возрасте). Получения информации о профилактических прививках.
	ПК-1.2. Собирает анамнез заболевания	<p><u>Знать</u> методику сбора и оценки анамнеза болезни (жалобы, сроки начала заболевания, сроки первого и повторного обращения, проведенная терапия).</p> <p><u>Уметь</u> получать информацию о жалобах, сроках начала заболевания, сроках первого и повторного обращения, проведенной терапии.</p> <p><u>Владеть</u> навыками сбора анамнеза заболевания.</p>
	ПК-1.3. Оценивает состояние и самочувствие ребенка	<p><u>Знать</u> методику оценки состояния и самочувствия ребенка, осмотра и оценки кожных покровов, выраженности подкожно-жировой клетчатки, ногтей, волос, видимых слизистых, лимфатических узлов, органов и систем организма ребенка с учетом анатомо-физиологических и возрастнo-половых особенностей детей, определения и оценки массы тела и роста, индекса массы тела детей различных возрастнo-половых групп, определения и оценки показателей физического развития и психомоторного развития детей различных возрастных групп.</p> <p>Анатомо-физиологические и возрастнo-половые особенности детей. Показатели гомеостаза и водно-электролитного обмена детей по возрастнo-половым группам. Особенности регуляции и саморегуляции функциональных систем организма детей по возрастнo-половым группам в норме и при патологических процессах.</p> <p><u>Уметь</u> оценивать состояние и самочувствие ребенка, осматривать и оценивать кожные покровы, выраженность подкожно-жировой клетчатки, ногти, волосы, видимые слизистые, лимфатические узлы, органы и системы организма ребенка, оценивать соответствие паспортному возрасту физического и психомоторного развития детей; определять массу тела и рост, индекс массы тела ребенка различного возраста, оценивать физическое и психомоторное развитие детей.</p> <p><u>Владеть</u> навыками оценки состояния и самочувствия ребенка</p>

	<p>ПК-1.4. Направляет детей на лабораторное обследование соответствии с действующими клиническими рекомендациями (протоколами лечения), порядками оказания медицинской помощи и с учетом стандартов медицинской помощи и оценивает их результаты</p>	<p><u>Знать</u> клиническую картину болезней и состояний, требующих направления детей к врачам-специалистам с учетом обследования и действующих клинических рекомендаций (протоколов лечения), порядков оказания медицинской помощи и с учетом стандартов медицинской помощи. Клиническую картину болезней и состояний, требующих оказания экстренной помощи детям. Клиническую картину болезней и состояний, требующих оказания неотложной помощи детям. Клиническую картину болезней и состояний, требующих оказания паллиативной медицинской помощи детям.</p> <p><u>Уметь</u> обосновывать необходимость и объем лабораторного обследования детей. Интерпретировать результаты лабораторного обследования детей по возрастно-половым группам</p> <p><u>Владеть</u> навыками направления детей на лабораторное обследование в соответствии с действующими клиническими рекомендациями (протоколами лечения), порядками оказания медицинской помощи и с учетом стандартов медицинской помощи; при необходимости информирование родителей детей (их законных представителей) и детей старше 15 лет о подготовке к лабораторному и инструментальному обследованию</p>
	<p>ПК-1.5. Направляет детей на инструментальное обследование в соответствии с действующими клиническими рекомендациями (протоколами лечения), порядками оказания медицинской помощи и с учетом стандартов медицинской помощи и оценивает их результаты</p>	<p><u>Знать</u> клиническую картину болезней и состояний, требующих направления детей к врачам-специалистам с учетом обследования и действующих клинических рекомендаций (протоколов лечения), порядков оказания медицинской помощи и с учетом стандартов медицинской помощи. Клиническую картину болезней и состояний, требующих оказания экстренной помощи детям. Клиническую картину болезней и состояний, требующих оказания неотложной помощи детям. Клиническую картину болезней и состояний, требующих оказания паллиативной медицинской помощи детям.</p> <p><u>Уметь</u> обосновывать необходимость и объем инструментального обследования детей. Интерпретировать</p>

		<p>результаты инструментального обследования детей по возрастнополовым группам.</p> <p><u>Владеть</u> навыками направления детей на инструментальное обследование в соответствии с действующими клиническими рекомендациями (протоколами лечения), порядками оказания медицинской помощи и с учетом стандартов медицинской помощи</p>
	<p>ПК-1.6. Направляет детей на консультации к врачам специалистам в соответствии с действующими клиническими рекомендациями (протоколами лечения), порядками оказания медицинской помощи и с учетом стандартов медицинской помощи</p>	<p><u>Знать</u> клиническую картину болезней и состояний, требующих направления детей к врачам-специалистам с учетом обследования и действующих клинических рекомендаций (протоколов лечения), порядков оказания медицинской помощи и с учетом стандартов медицинской помощи. Клиническую картину болезней и состояний, требующих оказания экстренной помощи детям</p> <p>Клиническую картину болезней и состояний, требующих оказания неотложной помощи детям. Клиническую картину болезней и состояний, требующих оказания паллиативной медицинской помощи детям.</p> <p><u>Уметь</u> обосновывать необходимость направления детей на консультацию к врачам-специалистам.</p> <p><u>Владеть</u> навыками направления детей на консультацию к врачам-специалистам в соответствии с действующими клиническими рекомендациями (протоколами лечения), порядками оказания медицинской помощи и с учетом стандартов медицинской помощи.</p>
	<p>ПК-1.7. Направляет детей на госпитализацию в соответствии с действующими клиническими рекомендациями (протоколами лечения), порядками оказания медицинской помощи и с учетом стандартов медицинской помощи</p>	<p>Знать клиническую картину болезней и состояний, требующих направления детей к врачам-специалистам с учетом обследования и действующих клинических рекомендаций (протоколов лечения), порядков оказания медицинской помощи и с учетом стандартов медицинской помощи. Клиническую картину болезней и состояний, требующих оказания экстренной помощи детям.</p> <p>Клиническую картину болезней и состояний, требующих оказания неотложной помощи детям. Клиническую картину болезней и состояний, требующих оказания</p>

		<p>паллиативной медицинской помощи детям.</p> <p><u>Уметь</u> обосновывать необходимость направления детей на госпитализацию.</p> <p><u>Владеть</u> навыками направление детей на госпитализацию в соответствии с действующими клиническими рекомендациями (протоколами лечения), порядками оказания медицинской помощи и с учетом стандартов медицинской помощи</p>
	<p>ПК-1.8. Оценивает клиническую картину болезней и состояний</p>	<p><u>Знать</u> этиологию и патогенез болезней и состояний у детей, клиническая симптоматика болезней и состояний с учетом возраста ребенка и исходного состояния здоровья. Клиническую картину болезней и состояний, требующих направления детей к врачам-специалистам с учетом обследования и действующих клинических рекомендаций (протоколов лечения), порядков оказания медицинской помощи и с учетом стандартов медицинской помощи. Клиническую картину болезней и состояний, требующих оказания экстренной помощи детям. Клиническую картину болезней и состояний, требующих оказания неотложной помощи детям. Клиническую картину болезней и состояний, требующих оказания паллиативной медицинской помощи детям.</p> <p><u>Уметь</u> оценивать клиническую картину болезней и состояний, требующих оказания экстренной помощи детям.</p> <p>Оценивать клиническую картину болезней и состояний, требующих оказания неотложной помощи детям. Оценивать клиническую картину болезней и состояний, требующих оказания паллиативной медицинской помощи детям.</p> <p>Пользоваться медицинской аппаратурой, которая входит в стандарт оснащения кабинета врача-педиатра участкового в соответствии с порядком оказания медицинской помощи.</p> <p><u>Владеть</u> навыками оценки клинической картины болезней и состояний, требующих оказания экстренной помощи детям. Оценки клинической картины болезней и</p>

		состояний, требующих оказания неотложной помощи детям. Оценки клинической картины болезней и состояний, требующих оказания паллиативной медицинской помощи детям.
	ПК-1.9. Проводит дифференциальный диагноз с другими болезнями и ставит диагноз в соответствии с действующий Международной статистической классификацией болезней и проблем, связанных со здоровьем	<p><u>Знать</u> Международную статистическую классификацию болезней и проблем, связанных со здоровьем.</p> <p><u>Уметь</u> проводить дифференциальную диагностику с другими болезнями и ставить диагноз в соответствии с действующей Международной статистической классификацией болезней и проблем, связанных со здоровьем.</p> <p><u>Владеть</u> навыками проведения дифференциального диагноза с другими болезнями и постановкой диагноза в соответствии с действующей Международной статистической классификацией болезней и проблем, связанных со здоровьем.</p>
ПК-2. Способность назначать лечение детям и контролировать его эффективность и безопасность	ПК-2.1. Разрабатывает план лечения болезней и состояний ребенка	<p><u>Знать</u> правила получения добровольного информированного согласия родителей (законных представителей) и детей старше 15 лет на проведение лечения.</p> <p><u>Уметь</u> составлять план лечения болезней и состояний ребенка с учетом его возраста, диагноза и клинической картины заболевания и в соответствии с действующими клиническими рекомендациями (протоколами лечения), порядками оказания медицинской помощи и с учетом стандартов медицинской помощи.</p> <p><u>Владеть</u> навыками разработки плана лечения болезней и состояний ребенка.</p>
	ПК-2.2. Назначает медикаментозную терапию ребенку	<p><u>Знать</u> современные методы медикаментозной терапии болезней и состояний у детей в соответствии с действующими клиническими рекомендациями (протоколами лечения), порядками оказания медицинской помощи и с учетом стандартов медицинской помощи. Механизм действия лекарственных препаратов; медицинские показания и противопоказания к их применению; осложнения, вызванные их применением.</p> <p><u>Уметь</u> назначать медикаментозную терапию с учетом возраста ребенка, диагноза и клинической картины болезни в соответствии с</p>

		действующими клиническими рекомендациями (протоколами лечения), порядками оказания медицинской помощи и с учетом стандартов медицинской помощи. <u>Владеть</u> навыками назначения медикаментозной терапии ребенку.
	ПК-2.3. Назначает немедикаментозную терапию ребенку	Знать современные методы немедикаментозной терапии основных болезней и состояний у детей в соответствии с действующими клиническими рекомендациями (протоколами лечения), порядками оказания медицинской помощи и с учетом стандартов медицинской помощи. Механизм действия немедикаментозной терапии; медицинские показания и противопоказания к ее назначению; осложнения, вызванные ее применением. Уметь назначать немедикаментозную терапию с учетом возраста ребенка, диагноза и клинической картины болезни в соответствии с действующими клиническими рекомендациями (протоколами лечения), порядками оказания медицинской помощи и с учетом стандартов медицинской помощи. Владеть навыками назначения немедикаментозной терапии ребенку.
	ПК-2.4. Назначает диетотерапию ребенку	<u>Знать</u> принципы назначения лечебного питания с учетом возраста ребенка, диагноза и клинической картины болезни и состояния в соответствии с действующими клиническими рекомендациями (протоколами лечения), порядками оказания медицинской помощи и с учетом стандартов оказания медицинской помощи. <u>Уметь</u> назначать диетотерапию с учетом возраста ребенка, диагноза и клинической картины болезни в соответствии с клиническими рекомендациями (протоколами лечения), порядками оказания медицинской помощи и с учетом стандартов медицинской помощи. <u>Владеть</u> навыками назначения диетотерапии ребенку.
	ПК-2.5. Формирует у детей, их родителей (законных представителей)	<u>Знать</u> методы проведения санитарно-просветительной работы с детьми, их родителями (законными представителями) и лицами,

	<p>и лиц, осуществляющих уход за ребенком, приверженность лечению</p>	<p>осуществляющими уход за ребенком, по вопросам использования медикаментозной и немедикаментозной терапии.</p> <p><u>Уметь</u> разъяснять детям, их родителям (законным представителям) и лицам, осуществляющим уход за ребенком, необходимость и правила приема медикаментозных средств, проведения немедикаментозной терапии и применения диетотерапии.</p> <p><u>Владеть</u> навыками формирования у детей, их родителей (законных представителей) и лиц, осуществляющих уход за ребенком, приверженности лечению.</p>
	<p>ПК-2.6. Выполняет рекомендации по назначению медикаментозной и немедикаментозной терапии, назначенной ребенку врачами-специалистами</p>	<p><u>Знать</u> о выполнении рекомендаций по назначению медикаментозной и немедикаментозной терапии, назначенной ребенку врачами-специалистами.</p> <p><u>Уметь</u> выполнять рекомендации по назначению медикаментозной и немедикаментозной терапии, назначенной ребенку врачами-специалистами. Владеть навыками выполнения рекомендаций по назначению медикаментозной и немедикаментозной терапии, назначенной ребенку врачами-специалистами.</p> <p><u>Владеть</u> навыками выполнения рекомендаций по назначению медикаментозной и немедикаментозной терапии, назначенной ребенку врачами-специалистами</p>
	<p>ПК-2.7. Оказывает медицинскую помощь детям при внезапных острых заболеваниях, состояниях, обострении хронических заболеваний с явными признаками угрозы жизни пациента (проведение мероприятий по восстановлению дыхания и сердечной деятельности)</p>	<p>Знать принципы и правила проведения мероприятий при оказании медицинской помощи детям при внезапных острых заболеваниях, состояниях, обострении хронических заболеваний с явными признаками угрозы жизни пациента в соответствии с действующими клиническими рекомендациями (протоколами лечения), порядками оказания медицинской помощи и с учетом стандартов медицинской помощи (проведение мероприятий для восстановления дыхания и сердечной деятельности).</p> <p><u>Уметь</u> оказывать медицинскую помощь при внезапных острых заболеваниях, состояниях, обострении хронических заболеваний с явными</p>

		<p>признаками угрозы жизни пациента, в том числе проводить мероприятия для восстановления дыхания и сердечной деятельности в соответствии с действующими клиническими рекомендациями (протоколами лечения), порядками оказания медицинской помощи и с учетом стандартов медицинской помощи.</p> <p><i>Владеть</i> навыками оказания медицинской помощи детям при внезапных острых заболеваниях, состояниях, обострении хронических заболеваний с явными признаками угрозы жизни пациента (проведение мероприятий для восстановления дыхания и сердечной деятельности).</p>
	<p>ПК-2.8. Оказывает медицинскую помощь детям при внезапных острых заболеваниях, состояниях, обострении хронических заболеваний без явных признаков угрозы жизни пациента</p>	<p><i>Знать</i> принципы и правила проведения мероприятий при оказании медицинской помощи детям при внезапных острых заболеваниях, состояниях, обострении хронических заболеваний без явных признаков угрозы жизни пациента в соответствии с действующими клиническими рекомендациями (протоколами лечения), порядками оказания медицинской помощи и с учетом стандартов оказания медицинской помощи.</p> <p><i>Уметь</i> оказывать медицинскую помощь при внезапных острых заболеваниях, состояниях, обострении хронических заболеваний без явных признаков угрозы жизни пациента в соответствии с действующими клиническими рекомендациями (протоколами лечения), порядками оказания медицинской помощи и с учетом стандартов медицинской помощи.</p> <p><i>Владеть</i> навыками оказания медицинской помощи детям при внезапных острых заболеваниях, состояниях, обострении хронических заболеваний без явных признаков угрозы жизни пациента.</p>
	<p>ПК-2.9. Оценивает эффективность и безопасность медикаментозной и немедикаментозной терапии у детей</p>	<p><i>Знать</i> механизм действия лекарственных препаратов и немедикаментозной терапии; медицинские показания и противопоказания к их применению; осложнения, вызванные их применением. Принципы и правила оказания паллиативной медицинской помощи детям в соответствии с</p>

		<p>действующими клиническими рекомендациями, порядками оказания медицинской помощи и с учетом стандартов оказания медицинской помощи</p> <p><u>Уметь</u> анализировать действие лекарственных препаратов по совокупности их фармакологического воздействия на организм в зависимости от возраста ребенка. Оказывать паллиативную медицинскую помощь детям в соответствии с действующими клиническими рекомендациями (протоколами лечения), порядками оказания медицинской помощи и с учетом стандартов медицинской помощи.</p> <p><u>Владеть</u> навыками оценки эффективности и безопасности медикаментозной и немедикаментозной терапии у детей</p>
--	--	---

2. Требования к результатам освоения учебной дисциплины

2.1. Типы задач профессиональной деятельности

Задачи профессиональной деятельности, которые лежат в основе преподавания учебной дисциплины:

- диагностический;
- лечебный.

2.2. Перечень компетенций, индикаторов достижения компетенций и индекса трудовой функции

Изучение учебной дисциплины направлено на формирование у обучающихся следующих профессиональных (ПК) компетенций:

№ п/п	Номер/ индекс компетенции с содержанием компетенции/трудовой функции	Номер индикатора компетенции с содержанием (или ее части)	Индекс трудовой функции и ее содержание	Перечень практических навыков по овладению компетенцией	Оценочные средства
1	2	3	4	5	6
	ПК-1 Способность обследовать детей с целью установления диагноза /А/01.7	ПК-1.1. Собирает анамнез жизни ребенка (включая информацию о перенесенных заболеваниях и хирургических вмешательствах, профилактических прививках), информацию о родителях, ближайших родственниках и лицах, осуществляющих уход за ребенком	А/01.7 Обследование детей с целью установления диагноза	Сбор жалоб, анамнеза жизни и анамнеза заболевания, оценка физического, полового и нервно-психического развития, объективное обследование по органам и системам, направление на инструментальное обследование в соответствии с действующими клиническими рекомендациями, интерпретация лабораторно-инструментальных методов исследования, определение синдромов,	Тестовый контроль, собеседование, ситуационные задачи
		ПК-1.2. Собирает анамнез заболевания			
		ПК-1.3. Оценивает состояние и самочувствие ребенка			
		ПК-1.4. Направляет детей на лабораторное обследование соответствии с действующими клиническими рекомендациями (протоколами лечения), порядками оказания медицинской помощи и с учетом стандартов медицинской помощи и оценивает их результаты			
		ПК-1.5. Направляет детей на инструментальное обследование в соответствии с действующими клиническими рекомендациями (протоколами лечения), порядками оказания медицинской помощи и с учетом стандартов медицинской помощи и оценивает их результаты			

	ПК-1.6. Направляет детей на консультации к врачам-специалистам в соответствии с действующими клиническими рекомендациями (протоколами лечения), порядками оказания медицинской помощи и с учетом стандартов медицинской помощи		обоснование клинического диагноза и дифференциальный диагноз	
	ПК-1.7. Направляет детей на госпитализацию в соответствии с действующими клиническими рекомендациями (протоколами лечения), порядками оказания медицинской помощи и с учетом стандартов медицинской помощи			
	ПК-1.8. Оценивает клиническую картину болезней и состояний			
	ПК-1.9. Проводит дифференциальный диагноз с другими болезнями и ставит диагноз в соответствии с действующий Международной статистической классификацией болезней и проблем, связанных со здоровьем			
ПК-2. Способность назначать лечение детям и контролировать его эффективность и безопасность/ A/02.7	ПК-2.1. Разрабатывает план лечения болезней и состояний ребенка	A/02.7 Назначение лечения и контроль эффективности и безопасности	Назначение режима, лечебного питания, медикаментозной терапии, оказание медицинской помощь детям при внезапных острых заболеваниях, состояниях, обострении хронических заболеваний, назначение немедикаментозных методов лечения, формирование у детей, их родителей и лиц,	Тестовый контроль, собеседование, ситуационные задачи
	ПК-2.2. Назначает медикаментозную терапию ребенку			
	ПК-2.3. Назначает немедикаментозную терапию ребенку			
	ПК-2.4. Назначает диетотерапию ребенку			
	ПК-2.5. Формирует у детей, их родителей (законных представителей) и лиц, осуществляющих уход за ребенком, приверженность лечению			
	ПК-2.6. Выполняет рекомендации по назначению медикаментозной и немедикаментозной терапии, назначенной ребенку врачами-специалистами			
	ПК-2.7. Оказывает медицинскую помощь детям			

	при внезапных острых заболеваниях, состояниях, обострении хронических заболеваний с явными признаками угрозы жизни пациента (проведение мероприятий по восстановлению дыхания и сердечной деятельности)		осуществляющих уход за ребенком, приверженность лечению, составление плана диспансерного наблюдения в поликлинике, составление плана вакцинации	
	ПК-2.8. Оказывает медицинскую помощь детям при внезапных острых заболеваниях, состояниях, обострении хронических заболеваний без явных признаков угрозы жизни пациента			
	ПК-2.9. Оценивает эффективность и безопасность медикаментозной и немедикаментозной терапии у детей			
	ПК-3.6. Контролирует выполнение медицинских мероприятий по реабилитации длительно и часто болеющих детей и детей с хроническими заболеваниями			
	ПК-3.7. Выбирает врачей-специалистов, участвующих в проведении реабилитационных мероприятий среди длительно и часто болеющих детей и детей с хроническими заболеваниями			

3. Содержание рабочей программы

3.1. Объем учебной дисциплины по выбору «Дифференциально-диагностические алгоритмы в педиатрии» и виды учебной работы

Вид учебной работы	Всего часов/ зачетных единиц	Семестр	
		11	
1	2	3	
Контактная работа (всего), в том числе:	48/1,3	48	
Лекции (Л)	14/0,4	14	
Практические занятия (в т.ч. в форме практической подготовки)	34/0,9	34	
Практическая подготовка *	12	12	
Самостоятельная работа обучающихся (СРО), в том числе:	24/0,7	24	
<i>Подготовка к занятиям (ПЗ)</i>	6	6	
<i>Подготовка к входному контролю (ПВК)</i>	1,2	1,2	
<i>Подготовка к текущему контролю (ПТК)</i>	3,6	3,6	
<i>Подготовка к промежуточному контролю (ППК)</i>	3,2	3,2	
<i>Написание истории болезни (ИБ)*</i>	3,6	3,6	
<i>Решение ситуационных задач (СЗ)</i>	6	6	
<i>Выписка рецептов (ВР)</i>	0,4	0,4	
Вид промежуточной аттестации	зачет (З)	3	3
	экзамен (Э)		
ИТОГО: Общая трудоемкость	час.	72	72
	ЗЕТ	2	2

* Практическая подготовка должна составлять не менее 1/3 от общего количества часов практических занятий

3.2. Перечень разделов учебной дисциплины по выбору «Дифференциально-диагностические алгоритмы в педиатрии» и компетенций с указанием соотнесенных с ними тем разделов дисциплины

№ п/п	Индекс компетенции	Наименование раздела учебной дисциплины	Содержание раздела (темы разделов)
1	2	3	4
	ПК-1 ПК-1.1. Собирает анамнез жизни	Общие принципы дифференциальной диагностики	Общие принципы дифференциальной диагностики заболеваний. Кашель, как основополагающий симптом

	<p>ребенка (включая информацию о перенесенных заболеваниях хирургических вмешательствах, профилактических прививках), информацию о родителях, ближайших родственниках и лицах, осуществляющих уход за ребенком</p>	<p>заболеваний на основании клинических данных и с использованием современных методов исследования. Дифференциальная диагностика органов дыхания.</p>	<p>для проведения клинической дифференциальной диагностики. Бронхообструктивный синдром. Дыхательная недостаточность – острая и хроническая. Возрастные особенности рентгенологической картины и других методов инструментальной диагностики заболеваний легких у детей. Дифференциально-диагностические критерии инструментальных методов диагностики заболеваний легких у детей.</p>
	<p>ПК-1.2. Собирает анамнез заболевания ПК-1.3. Оценивает состояние и самочувствие ребенка ПК-1.4. Направляет детей на лабораторное обследование в соответствии с действующими</p>	<p>Дифференциальная диагностика заболеваний сердца.</p>	<p>Современные методы диагностики ВПС у детей. Дифференциальная диагностика заболеваний эндокарда, миокарда и перикарда. Дифференциальная диагностика нарушений ритма у детей. Инструментальные методы диагностики в кардиологии.</p>
	<p>клиническими рекомендациями (протоколами лечения), порядками</p>	<p>Дифференциальная диагностика заболеваний ЖКТ.</p>	<p>Болевой абдоминальный синдром. Желудочно-кишечное кровотечение: дифференциальные алгоритмы у детей.</p>
	<p>оказания медицинской помощи и с учетом стандартов медицинской помощи и оценивает их результаты ПК-1.5. Направляет детей на инструментальное обследование в соответствии с действующими клиническими рекомендациями (протоколами</p>	<p>Дифференциальная диагностика болезней почек.</p>	<p>Мочевой синдром: диагнозы и ошибки. Дифференциально-диагностический алгоритм при нарушении водно-солевого и белкового обмена: отечный синдром; синдром полиурии и полидипсии. Дифференциальная диагностика нефротического и нефритического синдромов. Дифференциальная диагностика заболеваний почек с синдромом артериальной гипертензии. Заболевания почек с ведущим синдромом рахитоподобных изменений скелета.</p>
	<p>оказания медицинской помощи и с учетом стандартов медицинской помощи и оценивает их результаты ПК-1.6. Направляет детей на консультации к</p>	<p>Дифференциальная диагностика болезней крови.</p>	<p>Дифференциальная диагностика анемического синдрома. Дифференциальная диагностика геморрагического синдрома. Дифференциальная диагностика нейтропений.</p>
	<p>врачам-специалистам в соответствии с действующими клиническими рекомендациями (протоколами лечения), порядками оказания медицинской помощи и с учетом</p>	<p>Дифференциальная диагностика эндокринных заболеваний.</p>	<p>Дифференциальная диагностика низкорослости. Дифференциальная диагностика зоба. Дифференциальная диагностика гипофосфатазии.</p>

	<p>стандартов медицинской помощи</p> <p>ПК-2.1. Разрабатывает план лечения болезней и состояний ребенка</p> <p>ПК-2.2. Назначает медикаментозную терапию ребенку</p> <p>ПК-2.3. Назначает немедикаментозную терапию ребенку</p> <p>ПК-2.4. Назначает диетотерапию ребенку</p> <p>ПК-2.5. Формирует у детей, их родителей (законных представителей) и лиц, осуществляющих уход за ребенком, приверженность лечению</p> <p>ПК-2.6. Выполняет рекомендации по назначению медикаментозной и немедикаментозной терапии, назначенной ребенку врачами-специалистами</p> <p>ПК-2.7. Оказывает медицинскую помощь детям при внезапных острых заболеваниях, состояниях, обострении хронических заболеваний с явными признаками угрозы жизни пациента (проведение мероприятий по восстановлению дыхания и сердечной деятельности)</p> <p>ПК-2.8. Оказывает медицинскую помощь детям при внезапных острых заболеваниях, состояниях, обострении хронических заболеваний без явных признаков угрозы жизни пациента</p> <p>ПК-2.9. Оценивает эффективность и безопасность медикаментозной и немедикаментозной терапии у детей</p>		
--	--	--	--

3.3. Разделы учебной дисциплины, виды учебной деятельности и формы контроля

№ п/п	№ семестра	Наименование раздела учебной дисциплины	Виды учебной деятельности, включая самостоятельную работу студентов (в часах)					Формы текущего контроля успеваемости
			Л	ЛР	ПЗ*, ПП	СР	всего	
1	2	3	4	5	6	7	8	9
1	12	Общие принципы дифференциальной диагностики заболеваний на основании клинических данных и с использованием современных методов исследования. Дифференциальная диагностика органов дыхания.	4	6	4		14	Тестовые задания, оформление истории болезни, ситуационные задачи
2	12	Дифференциальная диагностика заболеваний сердца.	2	6	4		12	Тестовые задания, оформление истории болезни, ситуационные задачи
3	12	Дифференциальная диагностика заболеваний ЖКТ.	2	6	4		12	Тестовые задания, оформление истории болезни, ситуационные задачи
4	12	Дифференциальная диагностика болезней почек.	2	6	4		12	Тестовые задания, оформление истории болезни, ситуационные задачи
5	12	Дифференциальная диагностика болезней крови.	2	6	4		12	Тестовые задания, оформление истории болезни, ситуационные задачи

6	12	Дифференциальная диагностика эндокринных заболеваний.	2	4	4		10	Тестовые задания, оформление истории болезни, ситуационные задачи
		ИТОГО:	14	34	24		72	

3.4. Название тем лекций и количество часов по семестрам изучения учебной дисциплины по выбору «Дифференциально-диагностические алгоритмы в педиатрии»

№ п/п	Название тем лекций учебной дисциплины	Семестр
		12
1	2	3
1	Общие принципы дифференциальной диагностики заболеваний на основании клинических данных и с использованием современных методов исследования.	2
2	Дифференциальная диагностика заболеваний органов дыхания.	2
3	Дифференциальная диагностика заболеваний сердца.	2
4	Дифференциальная диагностика заболеваний ЖКТ.	2
5	Дифференциальная диагностика болезней почек.	2
6	Дифференциальная диагностика болезней крови.	2
7	Дифференциальная диагностика эндокринных заболеваний.	2
	ИТОГО	14

3.5. Название тем практических занятий и количество часов по семестрам изучения учебной дисциплины по выбору «Дифференциально-диагностические алгоритмы в педиатрии»

№ п/п	Название тем практических занятий базовой части дисциплины по ФГОС и формы контроля	Объем по семестрам
1	2	3
1	Общие принципы дифференциальной диагностики заболеваний на основании клинических данных и с использованием современных методов исследования. Дифференциальная диагностика органов дыхания.	6
2	Дифференциальная диагностика заболеваний сердца.	6
3	Дифференциальная диагностика заболеваний ЖКТ.	6
4	Дифференциальная диагностика болезней почек.	6
5	Дифференциальная диагностика болезней крови.	6
6	Дифференциальная диагностика эндокринных заболеваний.	4
	ИТОГО	34

3.6. Лабораторный практикум – не предусмотрен

№ п/п	Семестр	Наименование раздела учебной дисциплины (модуля)	Наименование лабораторных работ	Всего часов
1	2	3	4	5

		-	-	-
--	--	---	---	---

3.7. Самостоятельная работа обучающегося

3.7.1. Виды СР (АУДИТОРНАЯ РАБОТА) – не предусмотрено

№ п/п	№ семестра	Тема СР	Виды СР	Всего часов
			<ul style="list-style-type: none"> - выполнение аудиторной контрольной работы; - выполнение индивидуальных и групповых заданий преподавателя; - отработка практических навыков, - решение практических заданий; - разбор ситуаций; - изучение нормативных и иных материалов; - использование справочной литературы; - чтение и анализ текстов (нормативных актов, учебной литературы и т.п.) - написании истории родов, истории болезни; - иные формы, предусмотренные рабочей программой дисциплины 	
1	2	3	4	5
1.				
ИТОГО часов в семестре:				

3.7.2. Виды СР (ВНЕАУДИТОРНАЯ РАБОТА)

№ п/п	№ семестра	Тема СР	Виды СР	Всего часов
			<ul style="list-style-type: none"> - подготовка к практическим занятиям; - подготовка к лекциям; - выполнение практических заданий (решение задач, разбор ситуации) - выполнение внеаудиторной контрольной работы; - конспектирование источников; - аннотирование, рецензирование текста; - работа с электронными ресурсами; - чтение учебной литературы, текстов лекций; - подготовка ко всем видам промежуточной аттестации (зачетам, экзаменам, в том числе итоговым аттестационным испытаниям); - подготовка отчетов о прохождении практик; - подготовка и написание рефератов, курсовых работ, выпускной квалификационной работы; - подготовка к участию в научно-практических конференциях; - оформление мультимедийных презентаций учебных разделов; - иные формы. 	
1	12	Общие принципы дифференциальной диагностики заболеваний на основании клинических данных и с использованием современных методов исследования.	- подготовка к практическим занятиям;	1
2			- подготовка к лекциям;	0,4
3			- выполнение внеаудиторной контрольной работы;	1,6
4			- выполнение внеаудиторной контрольной работы;	0,6
5			- выполнение практических заданий	0,4

		Дифференциальная диагностика заболеваний органов дыхания.	(решение задач, разбор ситуации)	
1	12	Дифференциальная диагностика заболеваний сердца.	- подготовка к практическим занятиям;	1
2			- подготовка к лекциям;	0,4
3			- выполнение внеаудиторной контрольной работы;	1,6
4			- выполнение внеаудиторной контрольной работы;	0,6
5			- выполнение практических заданий (решение задач, разбор ситуации)	0,4
1	12	Дифференциальная диагностика заболеваний ЖКТ.	- подготовка к практическим занятиям;	1
2			- подготовка к лекциям;	0,4
3			- выполнение внеаудиторной контрольной работы;	1,6
4			- выполнение внеаудиторной контрольной работы;	0,6
5			- выполнение практических заданий (решение задач, разбор ситуации)	0,4
1	12	Дифференциальная диагностика болезней почек.	- подготовка к практическим занятиям;	1
2			- подготовка к лекциям;	1
3			- выполнение внеаудиторной контрольной работы;	0,4
4			- выполнение внеаудиторной контрольной работы;	1,6
5			- выполнение практических заданий (решение задач, разбор ситуации)	0,6
1	12	Дифференциальная диагностика болезней крови.	- подготовка к практическим занятиям;	1
2			- подготовка к лекциям;	0,4
3			- выполнение внеаудиторной контрольной работы;	1,6
4			- выполнение внеаудиторной контрольной работы;	0,6
5			- выполнение практических заданий (решение задач, разбор ситуации)	0,4
1	12	Дифференциальная диагностика эндокринных заболеваний.	- подготовка к практическим занятиям;	1
2			- подготовка к лекциям;	0,4
3			- выполнение внеаудиторной контрольной работы;	1,6
4			- выполнение внеаудиторной контрольной работы;	0,6
5			- выполнение практических заданий (решение задач, разбор ситуации)	0,4
ИТОГО часов в семестре				24

3.7.3. Примерная тематика контрольных вопросов

Семестр №11.

1.	Кардиомиопатии (дилатационная, гипертрофическая, рестриктивная): этиология, патогенез, клиника, диагностика, значение эхокардиографии, лечение, исходы и осложнения, прогноз.
2.	Сердечная недостаточность: кардиальные и экстракардиальные причины, первичные и вторичные механизмы адаптации, понятие о систолической и диастолической дисфункции, патогенез, классификация по стадиям и функциональным классам, клиника.
3.	Сердечная недостаточность: принципы лечения, применение кардиотонических, диуретических и энерготропных препаратов, периферических вазодилататоров.
4.	Неревматические миокардиты: этиология, патогенез, клиника, классификация, диагностика.
5.	Неревматические миокардиты: лечение, течение, исходы и осложнения.
6.	Инфекционный эндокардит: этиология, патогенез, понятие о первичном и вторичном эндокардите, клиника в зависимости от стадии.
7.	Инфекционный эндокардит: лечение и профилактика.
8.	Дифференциальная диагностика неревматического миокардита, инфекционного эндокардита, перикардита и острой ревматической лихорадки.
9.	Дилатационная кардиомиопатии: этиология, патогенез, клиника, диагностика, значение эхокардиографии, лечение, исходы и осложнения, прогноз.
10.	Гипертрофическая кардиомиопатия: этиология, патогенез, клиника, диагностика, значение эхокардиографии, лечение, исходы и осложнения, прогноз.
11.	Дифференциальная диагностика врожденных пороков сердца с обогащением малого круга кровообращения.
12.	Дифференциальная диагностика врожденных пороков сердца с цианозом.
13.	Перикардиты: этиология, патогенез, клиника, диагностика, дифференциальный диагноз, профилактика, лечение, течение и исходы. Показания к хирургическому лечению.
14.	Вегетативная дисфункция: этиология, патогенез, клиническая картина, диагностика, дифференциальный диагноз, лечение, реабилитация, профилактика.
15.	Первичная артериальная гипертензия: определение, эпидемиология, этиология, патогенез, клиническая картина, классификация, диагностика, лечение, профилактика, реабилитация, диспансерное наблюдение.
16.	Вторичные артериальные гипертензии: этиология, патогенез, клиническая картина, диагностика, дифференциальная диагностика.
17.	Экстрасистолия: этиология, электрофизиологические механизмы, клиника, диагностика, ЭКГ- диагностика, лечение.

Тестовые задания

Номер/ индекс компетенции	Вопросы	Правильные ответы
ПК-1.8	К ПОЗДНИМ ОСЛОЖНЕНИЯМ САХАРНОГО ДИАБЕТА 1 ТИПА ОТНОСЯТСЯ: а) полинейропатия б) ретинопатия в) плеврит г) асцит	а), б), д), е)

	д) нефропатия е) хайропатия		
ПК-1.2	ФАКТОРЫ РИСКА БЛД: а) глубокая недоношенность б) длительная антибактериальная терапия в) длительная ИВЛ г) верно все	а), в)	
ПК-1.8	а) В КЛУБОЧКОВОЙ ЗОНЕ КОРЫ НАДПОЧЕЧНИКОВ ВЫРАБАТЫВАЮТСЯ б) В ПУЧКОВОЙ ЗОНЕ КОРЫ НАДПОЧЕЧНИКОВ ВЫРАБАТЫВАЮТСЯ в) В СЕТЧАТОЙ ЗОНЕ КОРЫ НАДПОЧЕЧНИКОВ ВЫРАБАТЫВАЮТСЯ	А) половые гормоны Б) глюкокортикоиды В) минералокортикоиды	а) - В) б) - Б) в) - А)
ПК-1.4	ДИАГНОСТИЧЕСКИ ЗНАЧИМЫЙ УРОВЕНЬ КАЛЬПРОТЕКТИНА В ФЕКАЛИЯХ ПРИ ВОСПАЛИТЕЛЬНЫХ ЗАБОЛЕВАНИЯХ КИШЕЧНИКА ПРЕВЫШАЕТ		250 мкг/г кала
ПК-1.4	МАРКЕРОМ ГЕПАТОЦЕЛЛЮЛЯРНОЙ КАРЦИНОМЫ У ДЕТЕЙ ЯВЛЯЕТСЯ		альфа-фетопротеин
ПК-1.9	ПРИ БОЛЕЗНИ КОНОВАЛОВА-ВИЛЬСОНА ЗА СЧЕТ МУТАЦИИ ГЕНА КОДИРУЮЩЕГО БЕЛОК ЦЕРУЛОПЛАЗМИН В ПЕЧЕНИ, ЭРИТРОЦИТАХ, КЛЕТКАХ ЦНС НАКАПЛИВАЕТСЯ		медь

Задачи

<p>ПК-1</p> <p>ПК-2</p> <p>ПК-3</p>	<p>Ребенок Ю., 3,5 лет, поступил в отделение с жалобами на появившуюся желтушность кожных покровов.</p> <p>Из анамнеза известно, что мальчик родился от первой, нормально протекавшей беременности, срочных родов. При рождении отмечалась длительная желтушность кожных покровов, в роддоме была диагностирована конъюгационная желтуха. Когда ребенку было 7 месяцев, родители заметили, что он пожелтел, но к врачу не обратились.</p> <p>Три дня назад у мальчика повысилась температура до 37,8°C, ребенок вновь пожелтел. В поликлинике был сделан анализ крови, в котором выявлена анемия (гемоглобин 72 г/л). Из семейного анамнеза известно, что мать здорова, а у отца периодически желтеют склеры.</p> <p>При поступлении состояние ребенка тяжелое. Мальчик вялый, сонливый. Кожа и слизистые оболочки бледные с иктеричным оттенком. Обращает на себя внимание деформация черепа: башенный череп, седловидная переносица, готическое небо. Периферические лимфатические узлы мелкие, подвижные. Над легкими перкуторный звук легочный. Дыхание везикулярное. Тоны сердца учащены, выслушивается систолический шум на верхушке. Живот мягкий, безболезненный. Печень +4 см, селезенка +6 см ниже края реберной дуги. Стул, моча интенсивно окрашены.</p> <p>Показатели физического развития: рост 90,1 см, масса тела 11,3 кг, окружность грудной клетки 47.9 см.</p> <p>Результаты обследования:</p> <table border="1" style="width: 100%;"> <thead> <tr> <th colspan="2">Общий анализ крови:</th> <th colspan="2">Биохимический анализ крови</th> </tr> <tr> <th>Показатель</th> <th>Результаты</th> <th>Показатель</th> <th>Результаты</th> </tr> </thead> <tbody> <tr> <td>RBC, $\times 10^{12}/л$</td> <td>2,41</td> <td>TPROT, г/л</td> <td>72</td> </tr> <tr> <td>HGB, г/л</td> <td>75</td> <td></td> <td></td> </tr> <tr> <td>HCT</td> <td>0,33</td> <td></td> <td></td> </tr> </tbody> </table>	Общий анализ крови:		Биохимический анализ крови		Показатель	Результаты	Показатель	Результаты	RBC, $\times 10^{12}/л$	2,41	TPROT, г/л	72	HGB, г/л	75			HCT	0,33		
Общий анализ крови:		Биохимический анализ крови																			
Показатель	Результаты	Показатель	Результаты																		
RBC, $\times 10^{12}/л$	2,41	TPROT, г/л	72																		
HGB, г/л	75																				
HCT	0,33																				

ЦП	0,94	ALB, g/l	41
MCH, pg (27-31)	29	TBIL, umol/l	88,5
MCHC, g/dl (32-36)	34	DBIL, umol/l	86,4
MCV, fl (80-94)	82	NDBIL, umol/l	2,1
RDW, % (11,5-14,5)	13,2	ALT, U/L	17
RET, %	16	AST, U/L	12
PLT, x10 ⁹ /l	246	UREA, mmol/l	5,2
WBC, x10 ⁹ /l	13,5	CREAT, umol/l	62,5
BA, %	0	GLU, mmol/l	4,3
EO, %	2	K, mmol/l	4,2
MON, %	10	Na, mmol/l	41
LYM, %	36	Ca, mmol/l	2,5
NEU, %	52	Ca ⁺⁺ , mmol/l	1,09
СОЭ, mm/h	32	Fe, mmol/l	16,2
		CHOL, mmol/l	4,0

Общий анализ мочи

Показатель	Результаты
Clarity	clear
Color	yellow
Spec Grav	1.0
pH	6.0
Protein	negative
Glucose	negative
Ketones	negative
Blood, /HPF	1
WBC, /HPF	2

Осмотическая резистентность эритроцитов: min 0,58% NaCl, max 0,32% NaCl.

ЭКГ (V=25 мм/сек):

Задание:

1. Выделите синдромы, скомпоновав их из имеющихся симптомов; укажите ведущий синдром (ПК-1.8).
2. Оцените результаты проведенного обследования (ПК-1.4, ПК-1.5).
3. Сформулируйте и обоснуйте клинический диагноз (ПК-1.9).
4. Укажите основные этиологические факторы и патогенетические механизмы (ПК-1.1).
5. Проведите дифференциальную диагностику (ПК-1.9).
6. Определите тактику ведения, в том числе маршрутизацию, пациента в соответствии с Порядком оказания медицинской помощи детям по профилю данной патологии (ПК-1.6, ПК-1.7).
7. Назначьте лечение: режим, лечебное питание (в том числе укажите вариант диеты в стационаре), медикаментозное лечение (выпишите рецепты) в соответствии со стандартами и клиническими рекомендациями (ПК-2.1).
8. Определите медицинские показания и противопоказания к проведению реабилитационных мероприятий, немедикаментозной терапии, применению природных лечебных факторов (ПК-2.1, ПК-2.2, ПК-2.3, ПК-2.4, ПК-2.5, ПК-3.8).
9. Укажите возможные исходы и осложнения данного заболевания (ПК-9, ПК-3.9).

4. Оценочные материалы для контроля успеваемости и результатов освоения учебной дисциплины (модуля)

4.1. Перечень компетенций и индикаторов достижения компетенций с указанием соотнесенных с ними запланированных результатов обучения по дисциплине. Описание критериев и шкал оценивания результатов обучения по дисциплине.

ПК-1. Способность обследовать детей с целью установления диагноза

Код и наименование индикатора достижения компетенции	Результаты обучения по дисциплине	Критерии оценивания результатов обучения	
		«зачтено»	«не зачтено»
<p>ПК-1.1. Собирает анамнез жизни ребенка (включая информацию о перенесенных заболеваниях и хирургических вмешательствах, профилактических прививках), информацию о родителях, ближайших родственниках и лицах, осуществляющих уход за ребенком</p> <p>ПК-1.2. Собирает анамнез заболевания</p> <p>ПК-1.3. Оценивает состояние и самочувствие ребенка</p> <p>ПК-1.4. Направляет детей на лабораторное обследование соответствии с действующими клиническими рекомендациями (протоколами лечения), порядками оказания медицинской помощи и с учетом стандартов медицинской помощи и оценивает их результаты</p> <p>ПК-1.5. Направляет детей на инструментальное обследование в соответствии с действующими клиническими</p>	<p><u>Знать</u> методику сбора и оценки данных о состоянии здоровья ближайших родственников и лиц, осуществляющих уход за ребенком. Особенности диагностики и клинического течения заболеваний у детей раннего возраста, методику сбора и оценки анамнеза болезни (жалобы, сроки начала заболевания, сроки первого и повторного обращения, проведенная терапия). методику оценки состояния и самочувствия ребенка, осмотра, методику сбора и оценки анамнеза болезни (жалобы, сроки начала заболевания, сроки первого и повторного обращения, проведенная терапия). клиническую картину болезней и состояний, требующих направления детей к врачам-специалистам с учетом обследования и действующих клинических рекомендаций (протоколов лечения), порядков оказания медицинской помощи и с учетом стандартов медицинской помощи, этиологию и патогенез болезней и состояний у детей, клиническая симптоматика болезней и состояний с учетом возраста ребенка и исходного состояния здоровья</p> <p><u>Уметь</u>: оценивать состояние и самочувствие ребенка, обосновывать необходимость и объем лабораторного обследования детей. Интерпретировать результаты лабораторного обследования детей по возрастно-половым группам, оценивать клиническую картину болезней и состояний, требующих оказания экстренной помощи детям, проводить дифференциальную диагностику с другими болезнями и ставить диагноз в соответствии с действующей Международной статистической классификацией болезней и проблем, связанных со здоровьем.</p> <p><u>Владеть</u>: навыками сбора анамнеза заболевания, навыками оценки состояния и самочувствия ребенка, навыками проведения дифференциального диагноза с другими болезнями и постановкой диагноза в соответствии с действующей Международной статистической классификацией болезней и проблем, связанных со здоровьем.</p>	<p>Оценки «зачтено» заслуживает обучающийся, обнаруживший полное знание учебного материала, успешно выполняющим предусмотренные в программе задания, усвоившим основную литературу, рекомендованную кафедрой, демонстрирующие систематический характер знаний по дисциплине и способные к их самостоятельному пополнению и обновлению в ходе дальнейшей учебной работы и профессиональной деятельности.</p>	<p>Оценка «не зачтено» выставляется обучающимся, обнаружившим пробелы в знаниях основного учебного материала, допускающим принципиальные ошибки в выполнении предусмотренных программой заданий. Такой оценки заслуживают студенты, носящие несистематизированный, отрывочный, поверхностный характер, когда студент не понимает существа излагаемых им вопросов, что свидетельствует о том, что студент не может дальше продолжать обучение и приступить к профессиональной деятельности без дополнительных занятий</p>

<p>рекомендациями (протоколами лечения), порядками оказания медицинской помощи и с учетом стандартов медицинской помощи и оценивает их результаты</p> <p>ПК-1.6. Направляет детей на консультации к врачам специалистам в соответствии с действующими клиническими рекомендациями (протоколами лечения), порядками оказания медицинской помощи и с учетом стандартов медицинской помощи</p> <p>ПК-1.7. Направляет детей на госпитализацию в соответствии с действующими клиническими рекомендациями (протоколами лечения), порядками оказания медицинской помощи и с учетом стандартов медицинской помощи</p> <p>ПК-1.8. Оценивает клиническую картину болезней и состояний</p> <p>ПК-1.9. Проводит дифференциальный диагноз с другими болезнями и ставит диагноз в соответствии с действующий Международной статистической классификацией болезней и проблем, связанных со здоровьем</p>			<p>по соответствующей дисциплине</p>
---	--	--	--------------------------------------

ПК-2. Способность назначать лечение детям и контролировать его эффективность и безопасность

Код и наименование индикатора достижения компетенции	Результаты обучения по дисциплине	Критерии оценивания результатов обучения	
		«зачтено»	«зачтено»

<p>ПК-2.1. Разрабатывает план лечения болезней и состояний ребенка</p> <p>ПК-2.2. Назначает медикаментозную терапию ребенку</p> <p>ПК-2.3. Назначает немедикаментозную терапию ребенку</p> <p>ПК-2.4. Назначает диетотерапию ребенку</p> <p>ПК-2.5. Формирует у детей, их родителей (законных представителей) и лиц, осуществляющих уход за ребенком, приверженность лечению</p> <p>ПК-2.6. Выполняет рекомендации по назначению медикаментозной и немедикаментозной терапии, назначенной ребенку врачами-специалистами</p> <p>ПК-2.7. Оказывает медицинскую помощь детям при внезапных острых заболеваниях, состояниях, обострении хронических заболеваний с явными признаками угрозы жизни пациента (проведение мероприятий по восстановлению дыхания и сердечной деятельности)</p> <p>ПК-2.8. Оказывает медицинскую помощь детям при внезапных острых заболеваниях, состояниях, обострении хронических заболеваний без явных признаков угрозы жизни пациента</p> <p>ПК-2.9. Оценивает</p>	<p><i>Знать</i> современные методы медикаментозной терапии болезней и состояний у детей в соответствии с действующими клиническими рекомендациями (протоколами лечения), порядками оказания медицинской помощи и с учетом стандартов медицинской помощи.</p> <p><i>Владеть</i> навыками разработки плана лечения болезней и состояний ребенка. навыками назначения медикаментозной терапии ребенку, диетотерапии, навыками формирования у детей, их родителей (законных представителей) и лиц, осуществляющих уход за ребенком, приверженности лечению.</p>	<p>Оценки «зачтено» заслуживает обучающийся, обнаруживший полное знание учебного материала, успешно выполняющим предусмотренные в программе задания, усвоившим основную литературу, рекомендованную кафедрой, демонстрирующие систематический характер знаний по дисциплине и способные к их самостоятельному пополнению и обновлению в ходе дальнейшей учебной работы и профессиональной деятельности.</p>	<p>Оценка «не зачтено» выставляется обучающимся, обнаружившим пробелы в знаниях основного учебного материала, допускающим принципиальные ошибки в выполнении предусмотренных программой заданий. Такой оценки заслуживают ответы студентов, носящие несистематизированный, отрывочный, поверхностный характер, когда студент не понимает существа излагаемых им вопросов, что свидетельствует о том, что студент не может дальше продолжать обучение и приступить к профессиональной деятельности без дополнительных занятий по соответствующей дисциплине</p>
--	---	---	--

эффективность и безопасность медикаментозной и немедикаментозной терапии у детей			
--	--	--	--

Примечание: Выше представлена таблица для формы промежуточного контроля – зачет с оценкой, для зачета указываем критерии оценивания для шкалы: «Зачтено», «Не зачтено».

4.2. Типовые контрольные задания или иные материалы, необходимые для оценивания результатов обучения по учебной дисциплине, соотнесенных с установленными в образовательной программе индикаторами достижения компетенций.

Код и наименование индикатора достижения компетенции	Результаты обучения по дисциплине	Оценочные средства
ПК-1.1. Собирает анамнез жизни ребенка (включая информацию о перенесенных заболеваниях и хирургических вмешательствах, профилактических прививках), информацию о родителях, ближайших родственниках и лицах, осуществляющих уход за ребенком	<p><u>Знать</u> методику сбора и оценки данных о состоянии здоровья ближайших родственников и лиц, осуществляющих уход за ребенком. Особенности диагностики и клинического течения заболеваний у детей раннего возраста, методику сбора и оценки анамнеза болезни (жалобы, сроки начала заболевания, сроки первого и повторного обращения, проведенная терапия). методику оценки состояния и самочувствия ребенка, осмотра, методику сбора и оценки анамнеза болезни (жалобы, сроки начала заболевания, сроки первого и повторного обращения, проведенная терапия). клиническую картину болезней и состояний, требующих направления детей к врачам-специалистам с учетом обследования и действующих клинических рекомендаций (протоколов лечения), порядков оказания медицинской помощи и с учетом стандартов медицинской помощи, этиологию и патогенез болезней и состояний у детей, клиническая симптоматика болезней и состояний с учетом возраста ребенка и исходного состояния здоровья</p> <p><u>Уметь</u>: оценивать состояние и самочувствие ребенка,</p>	Тестовые задания, оформление истории болезни, ситуационные задачи
ПК-1.2. Собирает анамнез заболевания		
ПК-1.3. Оценивает состояние и самочувствие ребенка		
ПК-1.4. Направляет детей на лабораторное обследование в соответствии с действующими клиническими рекомендациями (протоколами лечения), порядками оказания медицинской помощи и с учетом стандартов медицинской помощи и оценивает их результаты		
ПК-1.5. Направляет детей на инструментальное обследование в соответствии с действующими клиническими рекомендациями (протоколами		

лечения), порядками оказания медицинской помощи и с учетом стандартов медицинской помощи и оценивает их результаты	<p>обосновывать необходимость и объем лабораторного обследования детей. Интерпретировать результаты лабораторного обследования детей по возрастнополовым группам, оценивать клиническую картину болезней и состояний, требующих оказания экстренной помощи детям, проводить дифференциальную диагностику с другими болезнями и ставить диагноз в соответствии с действующей Международной статистической классификацией болезней и проблем, связанных со здоровьем.</p> <p><i>Владеть:</i> навыками сбора анамнеза заболевания, навыками оценки состояния и самочувствия ребенка, навыками проведения дифференциального диагноза с другими болезнями и постановкой диагноза в соответствии с действующей Международной статистической классификацией болезней и проблем, связанных со здоровьем.</p>	
ПК-1.6. Направляет детей на консультации к врачам-специалистам в соответствии с действующими клиническими рекомендациями (протоколами лечения), порядками оказания медицинской помощи и с учетом стандартов медицинской помощи		
ПК-1.7. Направляет детей на госпитализацию в соответствии с действующими клиническими рекомендациями (протоколами лечения), порядками оказания медицинской помощи и с учетом стандартов медицинской помощи		
ПК-1.8. Оценивает клиническую картину болезней и состояний		
ПК-1.9. Проводит дифференциальный диагноз с другими болезнями и ставит диагноз в соответствии с действующей Международной статистической классификацией болезней и проблем, связанных со здоровьем		
ПК-2.1. Разрабатывает план лечения болезней и состояний ребенка	<p>Знать современные методы медикаментозной терапии болезней и состояний у детей в соответствии с действующими клиническими рекомендациями (протоколами лечения), порядками оказания медицинской помощи и с учетом стандартов медицинской помощи.</p> <p>Владеть навыками разработки плана лечения болезней и состояний ребенка, навыками назначения медикаментозной терапии ребенку, диетотерапии, навыками формирования у детей, их родителей (законных представителей) и лиц, осуществляющих уход за ребенком, приверженности лечению.</p>	<p>Тестовые задания, оформление истории болезни, ситуационные задачи</p>
ПК-2.2. Назначает медикаментозную терапию ребенку		
ПК-2.3. Назначает немедикаментозную терапию ребенку		
ПК-2.4. Назначает диетотерапию ребенку		
ПК-2.5. Формирует у детей, их родителей (законных представителей) и лиц, осуществляющих уход за ребенком, приверженность лечению		

ПК-2.6. Выполняет рекомендации по назначению медикаментозной и немедикаментозной терапии, назначенной ребенку врачами-специалистами		
ПК-2.7. Оказывает медицинскую помощь детям при внезапных острых заболеваниях, состояниях, обострении хронических заболеваний с явными признаками угрозы жизни пациента (проведение мероприятий по восстановлению дыхания и сердечной деятельности)		
ПК-2.8. Оказывает медицинскую помощь детям при внезапных острых заболеваниях, состояниях, обострении хронических заболеваний без явных признаков угрозы жизни пациента		
ПК-2.9. Оценивает эффективность и безопасность медикаментозной и немедикаментозной терапии у детей		

5. Учебно-методическое обеспечение учебной дисциплины (модуля)





5.1. Перечень основной и дополнительной литературы, необходимой для освоения учебной дисциплины (модуля)

Дисциплина	Наименование печатных и (или) электронных образовательных и информационных ресурсов	Наличие печатных и (или) электронных образовательных и информационных ресурсов (наименование и реквизиты документа, подтверждающего их наличие), количество экземпляров на одного обучающегося по основной образовательной программе
1.	Библиотеки, в том числе цифровые (электронные) библиотеки, обеспечивающие доступ к профессиональным базам данных, информационным справочным и поисковым системам, а также иным информационным ресурсам	да
	Электронно-библиотечная система «Консультант студента» («Медицина. Здравоохранение» для ВО и СПО)	ООО «Консультант Студента», Договор № 0301100049625000938000 1 от 26.08.2025 https://www.studentlibrary.ru
	Электронно-библиотечная система «Лань»	ООО «ЭБС Лань», Договор № 0301100049625000807000 1 от 18.08.2025 http://e.lanbook.com
	Электронно-библиотечная система «Букап»	ООО «Букап», Договор № 0301100049625000956000 1 от 29.08.2025 https://www.books-up.ru
	Электронная библиотека медицинских вузов	ООО «ЭБС Лань», Договор № ЭБ СУ НВ-187 от 14.12.2020 http://e.lanbook.com
	Большая медицинская библиотека	ООО «Букап», Договор № 0101/2021 от 01.01.2021 https://www.books-up.ru
	Электронный библиотечный абонемент	ООО МИП

	Центральной научной медицинской библиотеки	«Медицинские информационные ресурсы», Договор № 14/05 от 05.05.2025 www.emll.ru
	Электронная учебная библиотека	ГОУ ВПО Башкирский государственный медицинский университет федерального агентства по здравоохранению и социальному развитию Свидетельство №2009620253 от 08.05.2009 http://i64.library.bashgmu.ru/irbis64r_14/cgi-bin/irbis64r_14/cgiirbis_64.exe?LNG=&C21COM=F&I21DBN=BSMU&P21DBN=BSMU
	Электронный читальный зал «Президентской библиотеки»	ФГБУ «Президентская библиотека имени Б.Н. Ельцина», Соглашение о сотрудничестве от 25.05.2016 www.prlib.ru
	Национальная электронная библиотека	ФГБУ «Российская государственная библиотека», Договор № 101/НЭБ/2495 от 09.11.2017 http://нэб.рф
	БД 3D атлас по анатомии «CadaVR Anatomy»	ООО «Букап», Договор №03011000496250004280001 от 26.05.2025
	Коллекция электронных книг по медицине и здравоохранению «LWW Medical Book Collection 2011»	ЗАО КОНЭК, Государственный контракт № 499 от 19.09.2011 http://ovidsp.ovid.com/
	Коллекция электронных полнотекстовых книг «eBook Collection EBSCOhost»	ООО «Букап», Договор № 03011000496220005880001 от 14.11.2022 http://search.ebscohost.com/
	База данных «Nucleus Medical Art Library»	ООО «Букап», Договор № 03011000496240011590001 от 23.12.2024 https://nmal.nucleusmedicalmedia.com/home/

	База данных «Jaypee Digital»	ООО «Букап», Договор № 0301100049625000908000 1 от 25.08.2025 www.jaypeedigital.com
	База данных «Best Medical Collection»	ООО Букап, Договор № 0301100049624001091000 1 от 09.12.2024 https://eduport-global.com/
	База данных издательства Springer	Национальная подписка РЦНИ (№379 от 15.04.2024) https://link.springer.com
	База данных журналов Wiley	Национальная подписка РЦНИ (№1306 от 19.12.2024) https://onlinelibrary.wiley.com
	База данных Cochrane Library	Национальная подписка РЦНИ (№557 от 07.06.2024) https://www.cochanelibrary.com
	База данных ORBIT IPBI	Национальная подписка РЦНИ (№698 от 16.07.2024) www.orbit.com
	База данных Lippincott Williams & Wilkins Premier Journal Collection	Национальная подписка РЦНИ (№598 от 14.06.2024) https://ovidsp.ovid.com
	База данных электронных журналов ИВИС	ООО ИВИС, Договор № 0301100049624001144000 1 от 23.12.2024 https://dlib.eastview.com/
	Консультант Плюс	ООО Компания Права «Респект» Договор о сотрудничестве от 21.03.2012 Локальный доступ
	База данных www.polpred.com	ООО «ПОЛПРЕД Справочники», Соглашение от 28.05.2019 http://www.polpred.com
2.	Печатные и (или) электронные издания (включая учебники и учебные пособия)	
Обязательная часть		

Дифференциально-	Основная литература	
-------------------------	----------------------------	--

<p>диагностические алгоритмы в педиатрии</p>		
	<p>Пропедевтика детских болезней : учебник / под ред. А. С. Калмыковой. - 3-е изд. , перераб. и доп. - Москва : ГЭОТАР-Медиа, 2025. - 776 с. - ISBN 978-5-9704-9531-5. - Текст : электронный // ЭБС "Консультант студента" : [сайт]. - URL : https://www.studentlibrary.ru/book/ISBN9785970495315.html (дата обращения: 23.10.2025). - Режим доступа : по подписке.</p>	<p>Неограниченный доступ</p>
	<p>Госпитальная педиатрия : учебник / Министерство здравоохранения Российской Федерации, Российский национальный исследовательский медицинский университет им. Н. И. Пирогова ; под ред. проф. С. В. Бельмера, проф. Л. И. Ильенко. - Москва : ГЭОТАР-МЕДИА, 2022. - 1063, [9] с.</p>	<p>21</p>
	<p>Бельмер, С. В. Госпитальная педиатрия : учебник / под ред. Бельмера С. В. , Ильенко Л. И. - Москва : ГЭОТАР-Медиа, 2022. - 1072 с. - ISBN 978-5-9704-6372-7. - Текст : электронный // ЭБС "Консультант студента" : [сайт]. - URL : https://www.studentlibrary.ru/book/ISBN9785970463727.html (дата обращения: 16.09.2025). - Режим доступа : по подписке.</p>	<p>Неограниченный доступ</p>
	<p>Педиатрия : учебник / под ред. М. Ю. Рыкова, И. С. Долгополова. - Москва : ГЭОТАР-Медиа, 2023. - 592 с. - ISBN 978-5-9704-7556-0, DOI: 10.33029/9704-7556-0-DRP-2023-1-592. - Электронная версия доступна на сайте ЭБС "Консультант студента" : [сайт]. URL: https://www.studentlibrary.ru/book/ISBN9785970475560.html (дата обращения: 23.10.2025). - Режим доступа: по подписке. - Текст: электронный</p>	<p>Неограниченный доступ</p>
	<p>Дополнительная литература</p>	
	<p>Кильдиярова, Р. Р. Лабораторные и функциональные исследования в практике педиатра / Р. Р. Кильдиярова. - 6-е изд., испр. и доп. - Москва : ГЭОТАР-Медиа, 2025. - 208 с. - ISBN 978-5-9704-9248-2, DOI:</p>	<p>Неограниченный доступ</p>

	<p>10.33029/9704-9248-2-LAB-2025-1-208.</p> <p>- Электронная версия доступна на сайте ЭБС "Консультант студента" : [сайт]. URL: https://www.studentlibrary.ru/book/ISBN9785970492482.html (дата обращения: 23.10.2025). - Режим доступа: по подписке. - Текст: электронный</p>	
	<p>Лихорадочный синдром у детей : учебное пособие / Л. Ф. Латыпова, В. В. Викторова, Л. В. Яковлева, М. Ю. Павлова. - Уфа : БГМУ, 2021. - 75 с. - Текст : электронный // ЭБС "Букап" : [сайт]. - URL : https://www.books-up.ru/ru/book/lihoradochnyj-sindrom-u-detej-13773395/ (дата обращения: 23.10.2025). - Режим доступа : по подписке.</p>	Неограниченный доступ
	<p>Лихорадочный синдром у детей : учебное пособие / Л. Ф. Латыпова, В. В. Викторова, Л. В. Яковлева, М. Ю. Павлова. - Уфа : БГМУ, 2021. - 75 с.</p>	48
	<p>Григорьев, К.И. Диагностика, назначения и проведение лечения заболеваний педиатрического профиля : учебник / К.И. Григорьев. - Москва : ГЭОТАР-Медиа, 2025. - 616 с. - ISBN 978-5-9704-9284-0, DOI: 10.33029/9704-9284-0-PED-2025-1-616. - Электронная версия доступна на сайте ЭБС "Консультант студента" : [сайт]. URL: https://www.studentlibrary.ru/book/ISBN9785970492840.html (дата обращения: 23.10.2025). - Режим доступа: по подписке. - Текст: электронный</p>	Неограниченный доступ
	<p>Чек-листы самопроверки при физикальном обследовании ребенка : учебное пособие / под ред. С. И. Эрдес, Р. Р. Кильдияровой, А. С. Антишина. - 2-е изд. , испр. и доп. - Москва : ГЭОТАР-Медиа, 2025. - 176 с. - ISBN 978-5-9704-9233-8. - Текст : электронный // ЭБС "Консультант студента" : [сайт]. - URL : https://www.studentlibrary.ru/book/ISBN9785970492338.html (дата обращения: 23.10.2025). - Режим доступа : по подписке.</p>	Неограниченный доступ

5.2. Перечень ресурсов информационно-телекоммуникационной сети «Интернет», необходимых для освоения учебной дисциплины (модуля)
(дополнить свое при необходимости)

1. <https://www.medicinform.net/> (Медицинская информационная сеть)
2. <https://www.studentlibrary.ru/> (Консультант студента)

6. Материально-техническая база, необходимая для осуществления образовательного процесса по учебной дисциплине (модуля)

6.1. Материально-техническая база, необходимая для осуществления образовательного процесса по учебной дисциплине по выбору «Дифференциально-диагностические алгоритмы в педиатрии»

Таблица 1

№ П/П	Наименование вида образования, уровня образования, профессии, специальности, направления подготовки (для профессионального образования), подвида дополнительного образования	Наименование объекта, подтверждающего наличие материально-технического обеспечения, с перечнем основного оборудования	Адрес (местоположение) объекта, подтверждающего наличие материально-технического обеспечения, (с указанием номера такового объекта в соответствии с документами по технической инвентаризации)
1	2	3	4
1	<p>Специалитет, высшее, 31.05.02 – Педиатрия, Квалификация врач-педиатр 6 курс, Дисциплина по выбору «Дифференциально-диагностические алгоритмы в педиатрии»</p>	<p><u>Учебная аудитория №1</u> Неонатальный корпус 1 этаж (Кабинет заведующего кафедрой профессора Малиевского В.А.) Оборудование: компьютер, ноутбук, мультимедийный проектор, экран для мультимедиа, принтер, доска поворотная. Мебель: стол письменный, столы, стулья, шкаф для одежды, шкаф для документов, шкаф для учебно-методических материалов. Учебно-методические материалы: методические указания, тестовые задания, ситуационные задачи. Программное обеспечение Windows 7.</p> <p><u>Учебная аудитория №2 (Кабинет профессора Гатиятуллина Р.Ф.)</u> Оборудование: компьютер. Мебель: стол письменный, столы, стулья, шкаф для одежды, шкаф для документов, шкаф для учебно-методических материалов. Учебно-методические материалы: методические указания, тестовые задания, ситуационные задачи. Программное обеспечение Windows 7.</p>	<p>ГБУЗ РДКБ 450106, г.Уфа, Ст. Кувыкина, 98. Тел. : 2290812 Факс больницы 8(3472)290800; e-mail: gosped@bashgmu.ru Образовательная программа в сетевой форме не реализуется.</p>

	<p><u>Учебная аудитория №3. (Кабинет доцента Климентьевой М.М.)</u> Оборудование: компьютер, принтер, доска. Мебель: стол письменный, столы, стулья, шкаф для одежды, шкаф для документов, шкаф для учебно-методических материалов. Учебно-методические материалы: методические указания, тестовые задания, ситуационные задачи. Программное обеспечение Windows 7.</p> <p><u>Учебная аудитория №4 Неонатальный корпус 1 этаж (Кабинет проф. Ахмадеевой Э.Н., доцента Павловой М.Ю.)</u> Оборудование: компьютер, принтер, доска поворотная. Мебель: стол письменный, столы, стулья, шкаф для одежды, шкаф для документов, шкаф для учебно-методических материалов. Учебно-методические материалы: методические указания, тестовые задания, ситуационные задачи. Программное обеспечение Windows 7.</p> <p><u>Учебная аудитория №5. (Кабинет проф. Пановой Л.Д.)</u> Оборудование: компьютер, принтер. Мебель: стол письменный, столы, стулья, шкаф для одежды, шкаф для документов, шкаф для учебно-методических материалов. Учебно-методические материалы: методические указания, тестовые задания, ситуационные задачи. Программное обеспечение Windows 7.</p> <p><u>Учебная аудитория №7. (Кабинет профессора Нижевича А.А.)</u> Оборудование: Мебель: стол письменный, столы, стулья, шкаф для одежды, шкаф для документов, шкаф для учебно-методических материалов. Учебно-методические материалы: методические указания, тестовые задания, ситуационные задачи.</p> <p><u>Конференц-зал поликлиники ГБУЗ РДКБ (лекционная аудитория)</u> Оборудование: компьютер, ноутбук, мультимедийный проектор, экран для мультимедиа, принтер, доска поворотная. Программное обеспечение Windows 7.</p>	
--	---	--

6.2. Современные профессиональные базы данных, информационные справочные системы.

<http://www.studmedlib.ru/> - многопрофильный образовательный ресурс "Консультант студента" является электронно-библиотечной системой (ЭБС), предоставляющей доступ через сеть Интернет к учебной литературе и дополнительным материалам, в том числе аудио, видео, анимации, интерактивным материалам, тестовым заданиям и др.

<http://e.lanbook.com> - электронно-библиотечная система издательства «Лань» - ресурс, включающий в себя электронные версии книг издательства «Лань» и других ведущих издательств учебной литературы по естественным и гуманитарным наукам.

<https://www.books-up.ru/> - электронно-библиотечная система «Букап» - это новый формат библиотечной системы, в которой собраны книги медицинской тематики: электронные версии качественных первоисточников от ведущих издательств со всего мира.

<https://rusneb.ru/> - проект Российской государственной библиотеки. Начиная с 2004 г. Проект Национальная электронная библиотека (НЭБ) разрабатывается ведущими российскими библиотеками при поддержке Министерства культуры Российской Федерации. Основная цель НЭБ - обеспечить свободный доступ граждан Российской Федерации ко всем изданным, издаваемым и хранящимся в фондах российских библиотек изданиям и научным работам, – от книжных памятников истории и культуры до новейших авторских произведений.

<https://www.ras.ru/> - электронные версии коллекции журналов «Российской академии наук» (РАН)

<https://dlib.eastview.com/> - коллекция журналов «Медицина и здравоохранение» на платформе компании ИВИС. В коллекцию входят журналы как за текущий год, так и архив номеров.

<http://ovidsp.ovid.com/> - полнотекстовая коллекция журналов от ведущего международного медицинского издательства LWW, в которых публикуются актуальные исследования и материалы по различным областям медицины.

<https://link.springer.com/> - полнотекстовая коллекция электронных книг и полнотекстовая политематическая коллекция журналов издательства Springer Nature на английском языке по различным отраслям знаний.

<http://onlinelibrary.wiley.com> - полнотекстовые коллекции, которые включают в себя как текущие, так и архивные выпуски из более чем 1700 журналов издательства John Wiley & Sons, Inc., охватывающие такие области как гуманитарные, естественные, общественные и технические науки, а также сельское хозяйство, медицину и здравоохранение.

<https://www.cochranelibrary.com> - базы данных Кокрейновской библиотеки предоставляют информацию и доказательства для поддержки решений, принимаемых в медицине и других областях здравоохранения, а также информируют тех, кто получает медицинскую помощь. Ресурс позволяет найти информацию о клинических испытаниях, кокрейновских обзорах, некокрейновских систематических обзорах, методологических исследованиях, технологических и экономических оценках по определенной теме или заболеванию.

<https://www.orbit.com/> - база данных патентного поиска, объединяющая информацию о более чем 122 миллионах патентных публикаций, полученную из 120 международных патентных ведомств, включая РосПатент, Всемирную организацию интеллектуальной собственности (ВОИС), Европейскую патентную организацию.

<http://search.ebscohost.com/> - полнотекстовая коллекция, которая включает 144 электронные книги от ведущих научных и университетских издательств и охватывает все дисциплины, изучаемые в медицинском вузе.

<https://nmal.nucleusmedicalmedia.com/home> - база изображений Nucleus Medical Art Library (NMAL). Созданная Nucleus Medical Art, NMAL содержит растущую коллекцию

высококачественных иллюстраций и анимаций, изображающих анатомию, физиологию, хирургию, патологию, болезни, состояния, травмы, эмбриологию, гистологию и другие медицинские темы.

www.jaypeedigital.com - комплексная платформа медицинских ресурсов для студентов, преподавателей, научных и медицинских работников охватывает более 60 медицинских специальностей, включая смежные области – стоматологию, уход за больными, физиотерапию, фармакологию. Цифровой контент JAYPEE DIGITAL содержит клиническую диагностику, лабораторные исследования, современные хирургические процедуры, клинические методы от лучших специалистов отрасли по всему миру.

https://eduport-global.com/ - электронная библиотека медицинской литературы от CBS Publishers & Distributors Pvt. Ltd., одного из ведущих издательств на Индийском субконтиненте, известного своими качественными учебниками по медицинским наукам и технологиям.

6.3. Лицензионное и свободно распространяемое программное обеспечение, в том числе отечественного производства

№ п/п	Наименование	Описание	Кол-во	Поставщик	Где установлено
1.	Права на программу для ЭВМ система антивирусной защиты персональных компьютеров Dr.Web Desktop Security Suite Комплексная защита + Центр управления	Антивирусная защита (российское ПО)	2500	ООО «Софтлайн Трейд»	Сервера, кафедры и подразделения Университета
2.	Права на программу для ЭВМ система антивирусной защиты рабочих станций и файловых серверов Kaspersky Endpoint Security для бизнеса – Стандартный Russian Edition. 500-999 Node 1 year Educational Renewal License	Антивирусная защита (российское ПО)	600	ООО «Софтлайн Трейд»	Кафедры и подразделения Университета
3.	Права на программу для ЭВМ Офисное программное обеспечение МойОфис Стандартный	Офисный пакет (российское ПО)	1500	ООО «Софтлайн Трейд»	Кафедры и подразделения Университета
4.	Права на программу для ЭВМ Операционная система для образовательных учреждений Астра Linux Special Edition	Операционная система (российское ПО)	1500	ООО «Софтлайн Трейд»	Кафедры и подразделения Университета
5.	Права на программу для ЭВМ Система контент-фильтрации SkyDNS	Фильтрация интернет-контента (российское ПО)	1	ООО «Софтлайн Трейд»	Сервер
6.	Права на программу для ЭВМ Система для организации и проведения веб-конференций, вебинаров, мастер-классов Mirapolis Virtual Room	Организации веб-конференций, вебинаров, мастер-классов (российское ПО)	1	ООО «Софтлайн Трейд»	Сервер

7.	Права на программу для ЭВМ Система дистанционного обучения Русский Moodle 3KL	Учебный портал (в составе ЭИОС БГМУ) (российское ПО)	1	«Софтлайн Трейд»	Хостинг на внешнем ресурсе
8.	Права на программу для ЭВМ "АИС «БИТ: Управление вузом»"	Электронный деканат (в составе ЭИОС БГМУ) (российское ПО) (российское ПО)	1	Компания «Первый БИТ»	Сервер
9.	Права на программу для ЭВМ «1С-Битрикс: Внутренний портал учебного заведения» (неогр. кол-во пользователей)	Корпоративный портал (в составе ЭИОС БГМУ) (российское ПО)	1	ООО «ВэбСофт»	Сервер
10.	Права на программу для ЭВМ «1С-Битрикс: Управление сайтом - Эксперт»	Сайт ОО (в составе ЭИОС БГМУ) (российское ПО)	1	ООО «ВэбСофт»	Хостинг на внешнем ресурсе
11.	Права на программу для ЭВМ «1С-Битрикс: Сайт учебного заведения»	(российское ПО)	1	ООО «ВэбСофт»	Хостинг на внешнем ресурсе
12.	Права на программу для ЭВМ "Информационная система управления вузом" (ИСУУ)	в составе ЭИОС БГМУ	1	ФГБОУ ВО «Санкт-Петербургский государственный морской технический университет»	Кафедры и подразделения Университета

Разработчики:

Зав. кафедрой госпитальной педиатрии, профессор _____ / В.А. Малиевский

Доцент кафедры госпитальной педиатрии _____ / М.М.Климентьева