

Документ подписан простой электронной подписью

Информация о владельце:

ФИО: Павлов Валентин Николаевич

Должность: Ректор

Дата подписания: 22.05.2026 10:33:17

Уникальный программный ключ:

a562210a8a161d1bc9a34c4a0a5e820ac76b9d73665849e6db7e5a4e71d6ee

**ФЕДЕРАЛЬНОЕ ГОСУДАРСТВЕННОЕ БЮДЖЕТНОЕ
ОБРАЗОВАТЕЛЬНОЕ УЧРЕЖДЕНИЕ ВЫСШЕГО ОБРАЗОВАНИЯ
«БАШКИРСКИЙ ГОСУДАРСТВЕННЫЙ МЕДИЦИНСКИЙ УНИВЕРСИТЕТ»
МИНИСТЕРСТВА ЗДРАВООХРАНЕНИЯ РОССИЙСКОЙ ФЕДЕРАЦИИ
(ФГБОУ ВО БГМУ Минздрава России)**

Кафедра ортопедической стоматологии



УТВЕРЖДАЮ

Проректор по учебной работе

[Signature] / В.Е. Изосимова

«22» мая 2026 г.

РАБОЧАЯ ПРОГРАММА ДИСЦИПЛИНЫ

ЦИФРОВАЯ СТОМАТОЛОГИЯ

Уровень образования

Высшее – *специалитет*

Специальность

31.05.03 Стоматология

Квалификация

Врач-стоматолог

Форма обучения

Очная

Год начала подготовки: *2026*

При разработке рабочей программы учебной дисциплины «Цифровая стоматология» в основу положены:


1) ФГОС ВО 3 по специальности 31.05.03 Стоматология, утвержденный приказом Министерства науки и высшего образования Российской Федерации №984 от «12» августа 2020г;

2) Профессиональный стандарт «Врач-стоматолог», утвержденный приказом Министерства труда и социальной защиты Российской Федерации от «10» мая 2016 года № 227н.

3) Учебный план по специальности 31.05.03 Стоматология, утвержденный Ученым советом ФГБОУ ВО БГМУ Минздрава России от «25» ноября 2025г., протокол №10.

Рабочая программа учебной дисциплины одобрена на заседании кафедры ортопедической стоматологии от «30» октября 2025г., протокол № 94.

Заведующий кафедрой



С.В. Аверьянов

Рабочая программа учебной дисциплины одобрена УМС специальности 31.05.03 Стоматология, от «24» ноября 2025г., протокол № 4.

Председатель УМС
специальности 31.05.03 Стоматология



Г.М. Акмалова

Разработчики:

- 1.Аверьянов Сергей Витальевич – зав. кафедрой ортопедической стоматологии, д.м.н., профессор;
- 2.Ганеев Тимур Ирекович – д.м.н., доцент;

СОДЕРЖАНИЕ РАБОЧЕЙ ПРОГРАММЫ

стр.

1.	Пояснительная записка	4
1.1.	Цель и место дисциплины в структуре образовательной программы	4
1.2.	Перечень планируемых результатов обучения по дисциплине, соотнесенных с установленными в образовательной программе индикаторами достижения компетенций	4
2.	Требования к результатам освоения учебной дисциплины (модуля)	11
2.1.	Типы задач профессиональной деятельности	11
2.2.	Перечень компетенций и индикаторов достижения компетенций и индекса трудовой функции	12
3.	Содержание рабочей программы	26
3.1.	Объем учебной дисциплины (модуля) и виды учебной работы	26
3.2.	Перечень разделов учебной дисциплины и компетенций с указанием соотнесенных с ними тем разделов дисциплины (модуля)	26
3.3.	Разделы учебной дисциплины, виды учебной деятельности и формы контроля	27
3.4.	Название тем лекций и количество часов по семестрам учебной дисциплины (модуля)	27
3.5.	Название тем практических занятий, в том числе практической подготовки, и количества часов по семестрам изучения учебной дисциплины (модуля)	27
3.6.	Лабораторный практикум	28
3.7.	Самостоятельная работа обучающегося	28
4.	Оценочные материалы для контроля успеваемости и результатов освоения учебной дисциплины (модуля)	30
4.1.	Перечень компетенций и индикаторов достижения компетенций с указанием соотнесенных с ними запланированных результатов обучения по дисциплине (модуля). Описание критериев и шкал оценивания результатов обучения по дисциплине (модуля)	30
4.2.	Типовые контрольные задания или иные материалы, необходимые для оценивания результатов обучения по учебной дисциплине (модуля), соотнесенных с установленными в образовательной программе индикаторами достижения компетенций	40
5.	Учебно-методическое и информационное обеспечение учебной дисциплины (модуля)	46
5.1.	Перечень основной и дополнительной литературы, необходимой для освоения учебной дисциплины (модуля)	46
5.2.	Перечень ресурсов информационно-телекоммуникационной сети «Интернет», необходимых для освоения учебной дисциплины (модуля)	50
6.	Материально-техническая база, необходимая для осуществления образовательного процесса по учебной дисциплине (модуля)	50
6.1.	Материально-техническая база, необходимая для осуществления образовательного процесса по учебной дисциплине (модуля)	50
6.2.	Современные профессиональные базы данных, информационные справочные системы	52
6.3.	Лицензионное и свободно распространяемое программное обеспечение, в том числе отечественного производства	53

1. Пояснительная записка

1.1. Цель и место дисциплины в структуре образовательной программы

Рабочая программа дисциплины по выбору «Цифровая стоматология» разработана в соответствии с требованиями Федерального государственного образовательного стандарта к структуре основной профессиональной образовательной программы высшего образования по направлению подготовки 31.05.03 Стоматология, уровень образования-высшее (специалитет), квалификация-врач стоматолог общей практики.

Дисциплина по выбору «Цифровая стоматология» изучается 4 курсе в VIII семестре.

Цель дисциплины подготовка врача-стоматолога, владеющего компьютерными технологиями и способного применить современные технологии на всех этапах оказания стоматологической помощи.

Задачи дисциплины:

- освоение компьютерных программ для решения задач стоматологической помощи;
- формирование представлений о методах информатизации деятельности врача стоматолога, автоматизации клинических исследований, информатизации управления в системе здравоохранения;
- освоение студентом практических умений по использованию медицинских компьютерных информационных систем в целях диагностики, профилактики, лечения и реабилитации в стоматологии;
- овладение методами диагностики, лечения, реабилитации и профилактики стоматологических заболеваний с использованием компьютерных технологий в условиях клиники ортопедической стоматологии;
- анализ эффективности исследования топографии корневых каналов посредством конусно-лучевой компьютерной томографии;
- изучение строения корневых каналов при внутриротовой периапикальной рентгенографии, ортопантомографии, сопоставление информативности данных методик

1.2 Перечень планируемых результатов обучения по дисциплине, соотнесенных с установленными в образовательной программе индикаторами достижения компетенций

Код и наименование компетенции	Код и наименование индикатора достижения	Результаты обучения по учебной дисциплине (модулю)
---------------------------------------	---	---

	компетенции	
<p>ОПК-13. Способен понимать принципы работы современных информационных и использовать их для решения задач профессиональной деятельности</p>	<i>ИОПК13.1</i>	<p>Знает: порядки организации медицинской реабилитации и санаторно-курортного лечения; методы медицинской реабилитации пациента, медицинские показания и медицинские противопоказания к их проведению с учетом диагноза в соответствии с действующим порядком организации медицинской реабилитации, клиническими рекомендациями, с учетом стандартов медицинской помощи; медицинские показания и медицинские противопоказания к проведению мероприятий медицинской реабилитации у пациентов со стоматологическими заболеваниями; медицинские показания для направления пациентов со стоматологическими заболеваниями к врачам-специалистам для назначения проведения мероприятий медицинской реабилитации, санаторно-курортного лечения; порядок оказания медицинской помощи взрослому населению при стоматологических заболеваниях; порядок оказания медицинской помощи детям со стоматологическими заболеваниями; способы предотвращения или устранения осложнений, побочных действий, нежелательных реакций, в том числе серьезных и непредвиденных, возникших в результате мероприятий медицинской реабилитации детей и взрослых со стоматологическими заболеваниями</p>
	<i>ИОПК13..2</i>	<p>Умеет: разрабатывать план мероприятий по медицинской реабилитации у пациентов со стоматологическими заболеваниями в соответствии с действующими порядком организации медицинской реабилитации, клиническими рекомендациями, с учетом стандартов медицинской помощи; определять медицинские показания для проведения мероприятий медицинской реабилитации пациентов со стоматологическими заболеваниями в соответствии с действующими порядком организации медицинской реабилитации, клиническими рекомендациями, с учетом стандартов медицинской помощи; направлять пациентов со стоматологическими заболеваниями на консультацию к врачам-специалистам для назначения и проведения мероприятий медицинской реабилитации, санаторно-курортного лечения, в соответствии с действующими порядками организации медицинской реабилитации и санаторно-</p>

		курортного лечения, клиническими рекомендациями, с учетом стандартов медицинской помощи; оценивать эффективность и безопасность мероприятий медицинской реабилитации пациентов со стоматологическими заболеваниями в соответствии с действующим порядком организации медицинской реабилитации, клиническими рекомендациями, с учетом стандартов медицинской помощи
	<i>ИОПК 13.3</i>	Имеет практический опыт: составления плана мероприятий медицинской реабилитации пациента со стоматологическими заболеваниями в соответствии с действующим порядком медицинской реабилитации, клиническими рекомендациями, с учетом стандартов медицинской помощи; проведения мероприятий медицинской реабилитации пациентам со стоматологическими заболеваниями в соответствии с действующим порядком организации медицинской реабилитации, клиническими рекомендациями, с учетом стандартов медицинской помощи; направления пациентов со стоматологическими заболеваниями на консультацию к врачам-специалистам; оценки эффективности и безопасности мероприятий по медицинской реабилитации пациентов со стоматологическими заболеваниями
<i>ПК-1/ (А/01.7)</i> Способен к проведению диагностики у пациентов со стоматологическими заболеваниями, установлению диагноза	ИПК 1.1	<i>Знать</i> Общие вопросы организации медицинской помощи населению Анатомию головы, челюстно-лицевой области, особенности кровоснабжения и иннервации строение зубов Гистологию и эмбриологию полости рта и зубов, основные нарушения эмбриогенеза Анатомо-функциональное состояние органов челюстно-лицевой области с учетом возраста Нормальную и патологическую физиологию зубочелюстной системы, ее взаимосвязь с функциональным состоянием других систем организма и уровни их регуляции Роль гигиены полости рта, питания и применения фторидов в предупреждении заболеваний зубов и пародонта Методику сбора анамнеза жизни и заболеваний, жалоб со стоматологическими заболеваниями Цели и задачи индивидуальной и профессиональной гигиены полости рта Гигиенические индексы и методы их определения Методику осмотра и физикального

		<p>обследования у лиц со стоматологическими заболеваниями</p> <p>Клиническую картину, методы диагностики, классификацию заболеваний зубов, пародонта, слизистой оболочки полости рта, губ</p> <p>Клиническую картину, методы диагностики, классификацию заболеваний костной ткани челюстей, периферической нервной системы челюстно-лицевой области, височно-нижнечелюстного сустава</p> <p>Методы лабораторных и инструментальных исследований для оценки состояния здоровья, медицинские показания к проведению исследований, правила интерпретации их результатов</p> <p>Медицинские показания и противопоказания к применению дополнительных методов обследования</p> <p>Медицинские изделия, применяемые при оказании медицинской помощи лицам со стоматологическими заболеваниями</p> <p>Международную статистическую классификацию болезней и проблем, связанных со здоровьем (МКБ)</p> <p>Порядок оказания медицинской помощи взрослому населению при стоматологических заболеваниях</p> <p>Клинические рекомендации по вопросам оказания стоматологической помощи</p> <p>Состояния, требующие оказания медицинской помощи в неотложной форме</p> <p>Санитарно-эпидемиологические требования и вопросы организации санитарно-противоэпидемических (профилактических) мероприятий в целях предупреждения возникновения и распространения инфекционных заболеваний</p>
	ИПК 1.2	<p><i>Уметь</i> Осуществлять сбор жалоб, анамнеза жизни и заболевания у лиц со стоматологическими заболеваниями, выявлять факторы риска и причин развития стоматологических заболеваний</p> <p>Интерпретировать информацию, полученную от лиц со стоматологическими заболеваниями</p> <p>Применять методы осмотра и физикального обследования лиц со стоматологическими заболеваниями</p> <p>Интерпретировать результаты осмотра и физикального обследования лиц со стоматологическими заболеваниями</p> <p>Диагностировать у лиц со стоматологическими заболеваниями твердых тканей зубов болезни</p>

		<p>пульпы и периодонта, заболевания пародонта, слизистой оболочки рта и губ</p> <p>Диагностировать у лиц со стоматологическими заболеваниями дефекты зубов, зубных рядов, зубочелюстные деформации и аномалии зубов и челюстей, полное отсутствие зубов и предпосылки их развития, травмы зубов, костей лицевого скелета и мягких тканей челюстно-лицевой области</p> <p>Выявлять у лиц со стоматологическими заболеваниями факторы риска онкологических заболеваний челюстно-лицевой области</p> <p>Формулировать предварительный диагноз, составлять план проведения лабораторных, инструментальных и дополнительных исследований у лиц со стоматологическими заболеваниями в соответствии с порядками оказания медицинской помощи, клиническими рекомендациями, с учетом стандартов медицинской помощи</p> <p>Направлять лиц со стоматологическими заболеваниями на лабораторные, инструментальные и дополнительные исследования в соответствии с действующими порядками оказания стоматологической медицинской помощи, клиническими рекомендациями, с учетом стандартов медицинской помощи</p> <p>Направлять лиц со стоматологическими заболеваниями на консультации к врачам-специалистам в соответствии с порядками оказания медицинской помощи, клиническими рекомендациями, с учетом стандартов медицинской помощи</p> <p>Интерпретировать и анализировать результаты консультаций врачами-специалистами лиц со стоматологическими заболеваниями</p> <p>Обосновывать необходимость и объем дополнительных обследований пациентов (включая рентгенологические методы)</p> <p>Интерпретировать и анализировать результаты основных (клинических) и дополнительных (лабораторных, инструментальных) методов обследования у лиц со стоматологическими заболеваниями, в том числе данных рентгенологических методов</p> <p>Проводить дифференциальную диагностику стоматологических заболеваний</p> <p>Формулировать окончательный диагноз в соответствии с Международной статистической классификацией болезней и проблем, связанных со здоровьем (МКБ)</p>
--	--	---

		Выявлять клинические признаки внезапных острых заболеваний, состояний, обострений хронических заболеваний без явных признаков угрозы жизни, требующих оказания медицинской помощи в неотложной форме
	ИПК 1.3	<p><i>Владеть</i> имеет практический опыт:</p> <p>Сбора жалоб, анамнеза жизни и заболевания у пациентов, выявления факторов риска и причин развития стоматологических заболеваний</p> <p>Осмотра и физикального обследования пациентов со стоматологическими заболеваниями</p> <p>Диагностики.</p> <p>Выявления у пациентов со стоматологическими заболеваниями факторов риска онкологических заболеваний челюстно-лицевой области</p> <p>Формулирования предварительного диагноза, составления плана проведения инструментальных, лабораторных, дополнительных исследований, консультаций врачей-специалистов у пациентов со стоматологическими заболеваниями</p> <p>Направления пациентов со стоматологическими заболеваниями на инструментальные, лабораторные, дополнительные исследования, консультации врачей-специалистов у пациентов со стоматологическими заболеваниями в соответствии с действующими порядками оказания стоматологической медицинской помощи, клиническими рекомендациями, с учетом стандартов медицинской помощи</p> <p>Интерпретации данных дополнительных (лабораторных и инструментальных) обследований пациентов (включая рентгенологические методы)</p> <p>Постановки предварительного диагноза в соответствии с Международной статистической классификацией болезней и проблем, связанных со здоровьем (МКБ)</p> <p>Проведения дифференциальной диагностики стоматологических заболеваний</p> <p>Постановки окончательного диагноза в соответствии с Международной статистической классификацией болезней и проблем, связанных со здоровьем (МКБ)</p> <p>Распознавания состояний, возникающих при внезапных острых заболеваниях, обострении хронических заболеваний без явных признаков угрозы жизни пациента и требующих оказания медицинской помощи в неотложной форме.</p>
ПК-2/(А/02.7)	ИПК 2.1	<i>Знать</i> Порядок оказания медицинской помощи взрослому населению при стоматологических

<p>Способен к назначению и проведению лечения пациентов со стоматологическими заболеваниями, контролю его эффективности и безопасности</p>		<p>заболеваниях Клинические рекомендации по вопросам оказания медицинской помощи пациентам со стоматологическими заболеваниями Стандарты медицинской помощи Методы медикаментозного и немедикаментозного лечения, медицинские показания к применению медицинских изделий при стоматологических заболеваниях Группы лекарственных препаратов, применяемых для оказания медицинской помощи при лечении стоматологических заболеваний; механизм их действия, медицинские показания и противопоказания к назначению; совместимость, возможные осложнения, побочные действия, нежелательные реакции, в том числе серьезные и непредвиденные Принципы, приемы и методы обезболивания, подбор вида местной анестезии при лечении стоматологических заболеваний Способы предотвращения или устранения осложнений, побочных действий, нежелательных реакций, в том числе серьезных и непредвиденных, возникших при обследовании или лечении пациентов с заболеваниями зубов, пульпы, периодонта, пародонта, слизистой оболочки рта и губ Особенности оказания медицинской помощи в неотложных формах при стоматологических заболеваниях Материаловедение, технологии, оборудование и медицинские изделия, используемые в стоматологии Анатомию головы, челюстно-лицевой области, особенности кровоснабжения и иннервации; строение зубов; гистологию и эмбриологию полости рта и зубов, основные нарушения эмбриогенеза</p>
	<p>ИПК 2.2</p>	<p><i>Уметь</i> разрабатывать план лечения пациентов со стоматологическими заболеваниями в соответствии с порядками оказания медицинской помощи, клиническими рекомендациями, с учетом стандартов медицинской помощи Подбирать и назначать лекарственные препараты, медицинские изделия (в том числе стоматологические материалы), диетическое питание, лечебно-оздоровительный режим для лечения пациентов со стоматологическими заболеваниями в соответствии с действующими порядками оказания медицинской помощи,</p>

		<p>клиническими рекомендациями, с учетом стандартов медицинской помощи</p> <p>Определять медицинские показания и противопоказания к проведению методик местной анестезии челюстно-лицевой области</p> <p>Проводить местную анестезию (аппликационную, инфильтрационную, проводниковую) у пациентов со стоматологическими заболеваниями</p> <p>Выполнять медицинские вмешательства, в том числе терапевтические:</p> <ul style="list-style-type: none"> - обучение гигиене полости рта и зубов индивидуальное, подбор средств и предметов гигиены полости рта - контролируемая чистка зубов - профессиональная гигиена полости рта и зубов - инъекционное введение лекарственных препаратов в челюстно-лицевой области - местное применение реминерализующих препаратов в области зуба - глубокое фторирование эмали зуба - профессиональное отбеливание зубов - сошлифовывание твердых тканей зуба - восстановление зуба пломбой с использованием стоматологических цементов, материалов химического отверждения, фотополимеров - восстановление зубов с нарушением контактного пункта - восстановление зуба пломбировочным материалом с использованием анкерных штифтов - наложение девитализирующей пасты - пульпотомия (ампутация коронковой пульпы) - экстирпация пульпы - инструментальная и медикаментозная обработка хорошо проходимого корневого канала - временное пломбирование лекарственным препаратом корневого канала - пломбирование корневого канала зуба пастой, гуттаперчивыми штифтами - удаление наддесневых и поддесневых зубных отложений в области зуба (ручным методом) - ультразвуковое удаление наддесневых и поддесневых зубных отложений в области зуба - закрытый кюретаж при заболеваниях пародонта в области зуба - наложение лечебной повязки при заболеваниях пародонта в области одной челюсти - назначение лекарственной терапии при
--	--	---

		<p>заболеваниях полости рта и зубов - назначение диетической терапии при заболеваниях полости рта и зубов Проводить поэтапную санацию полости рта Интерпретировать результаты рентгенологических исследований челюстно-лицевой области Проводить консультирование пациентов с заболеваниями слизистой оболочки рта и губ, определять показания для направления на консультацию к врачам-специалистам Предотвращать или устранять осложнения, побочные действия, нежелательные реакции, в том числе непредвиденные, возникшие в результате диагностических или лечебных манипуляций, применения лекарственных препаратов и(или) медицинских изделий, немедикаментозного лечения</p>
	ИПК 2.3	<p><i>Владеть</i> имеет практический опыт: Разработки плана лечения пациентов со стоматологическими заболеваниями с учетом диагноза, возраста и клинической картины в соответствии с действующими порядками оказания медицинской помощи, клиническими рекомендациями, с учетом стандартов медицинской помощи Оказания медицинской помощи в экстренной и неотложной форме пациентам со стоматологическими заболеваниями, в соответствии с действующими порядками оказания медицинской помощи, клиническими рекомендациями, с учетом стандартов медицинской помощи Подбора и назначения лекарственных препаратов, медицинских изделий (в том числе стоматологических материалов) для лечения стоматологических заболеваний пациентов в соответствии с действующими порядками оказания медицинской помощи, клиническими рекомендациями, с учетом стандартов медицинской помощи Назначения диетического питания, лечебно-оздоровительного режима при лечении стоматологических заболеваний у пациентов в соответствии с действующими порядками оказания медицинской помощи, клиническими рекомендациями, с учетом стандартов медицинской помощи Выполнения медицинских вмешательств у пациентов со стоматологическими заболеваниями в соответствии с действующими порядками оказания медицинской помощи,</p>

		<p>клиническими рекомендациями, с учетом стандартов медицинской помощи</p> <p>Оценки результатов медицинских вмешательств у пациентов со стоматологическими заболеваниями</p> <p>Подбора вида и проведения местной анестезии (аппликационной, инфильтрационной, проводниковой) пациентов со стоматологическими заболеваниями</p> <p>Оценки эффективности и безопасности применения лекарственных препаратов, медицинских изделий и немедикаментозного лечения у пациентов со стоматологическими заболеваниями</p> <p>Консультирования пациентов с заболеваниями слизистой оболочки рта и губ, определения показаний для направления на консультацию к врачам-специалистам</p> <p>Подбора и назначения лекарственных препаратов и медицинских изделий с учетом диагноза, возраста и клинической картины стоматологического заболевания в соответствии в соответствии с порядками оказания медицинской помощи, клиническими рекомендациями, с учетом стандартов медицинской помощи</p> <p>Определения способов введения, режима и дозы лекарственных препаратов</p> <p>Подбора и назначение немедикаментозного лечения пациентов со стоматологическими заболеваниями в соответствии с порядками оказания медицинской помощи, клиническими рекомендациями, с учетом стандартов медицинской помощи</p> <p>Профилактики и лечения осложнений, побочных действий, нежелательных реакций, в том числе непредвиденных, возникших в результате диагностических или лечебных манипуляций, применения лекарственных препаратов и (или) медицинских изделий, немедикаментозного лечения на стоматологическом приеме</p> <p>Оказания медицинской помощи пациентам при внезапных острых заболеваниях, состояниях, обострении хронических заболеваний без явных признаков угрозы жизни пациента в неотложной форме</p> <p>Применения лекарственных препаратов и медицинских изделий при оказании медицинской помощи в неотложной форме</p> <p>Категория ПК: медицинская помощь в неотложной и экстренной форме</p>
--	--	---

<p>ПК-7 (А/01.7)</p> <p>Способен к проведению анализа медико-статистической информации, ведению медицинской документации, организации деятельности медицинского персонала</p>	ИПК 7.1	<p>Знает:</p> <p>Правила оформления и особенности ведения медицинской документации, в том числе в форме электронного документа, в медицинских организациях стоматологического профиля</p> <p>Правила работы в медицинских информационных системах и информационно-телекоммуникационной сети «Интернет»</p> <p>Должностные обязанности медицинских работников в медицинских организациях стоматологического профиля</p> <p>Организацию работы стоматологических кабинетов, оборудование и оснащение стоматологических кабинетов, отделений и поликлиник</p> <p>Требования охраны труда, техники безопасности и пожарной безопасности, порядок действия в чрезвычайных ситуациях</p>
	ИПК 7.2	<p>Умеет:</p> <p>Составлять план работы и отчет о работе</p> <p>Заполнять медицинскую документацию, в том числе в форме электронного документа и контролировать качество ее ведения</p> <p>Проводить анализ медико-статистических показателей заболеваемости стоматологическими заболеваниями</p> <p>Использовать в своей работе информационные системы в сфере здравоохранения и информационно-телекоммуникационную сеть «Интернет»</p> <p>Осуществлять контроль за выполнением должностных обязанностей находящегося в распоряжении медицинского персонала</p> <p>Использовать в работе персональные данные пациентов и сведения, составляющие врачебную тайну</p>
	ИПК 7.3	<p>Имеет практический опыт:</p> <p>Составления плана работы и отчета о своей работе</p> <p>Ведения медицинской документации, в том числе в форме электронного документа</p> <p>Контроля выполнения должностных обязанностей находящимся в распоряжении медицинского персонала</p> <p>Использования информационных систем в сфере здравоохранения и информационно-телекоммуникационной сети «Интернет»</p> <p>Использования в работе персональных данных пациентов и сведений, составляющих врачебную тайну</p>

2. Требования к результатам освоения учебной дисциплины

2.1. Типы задач профессиональной деятельности

Задачи профессиональной деятельности, которые лежат в основе преподавания учебной дисциплины:

1. Научно- исследовательская

- Участие в решении научно-исследовательских и научно-прикладных задач в области здравоохранения и медицинских наук

2. Педагогическая

- Обучение населения и медицинских работников основным гигиеническим мероприятиям оздоровительного характера, способствующим профилактике возникновения стоматологических заболеваний и укреплению здоровья

3. Медицинская

- Проведение диагностики стоматологических заболеваний и патологических состояний пациентов;

- Проведение лечения пациентов;

- Проведение диагностики и лечения пациентов в неотложной и экстренной форме;

- Проведение мероприятий по профилактике стоматологических заболеваний;

- Проведение медицинской экспертизы.

4. Организационно - управленческая

- Применение основных принципов организации оказания стоматологической помощи в медицинских организациях и их структурных подразделениях

2.2. Изучение данной учебной дисциплины направлено на формирование у обучающихся следующих профессиональных компетенций (ОПК, ПК):

№ п/п	Номер/индекс компетенции с содержанием компетенции (или ее части) / трудовой функции	Номер индикатора компетенции с содержанием (ее части)	Индекс трудовой функции и ее содержание:	Перечень практических навыков по овладению компетенций	Оценочные средства
1	2	3	4	5	6
2.	ОПК-13. Способен понимать принципы работы современных информационных и использовать их для решения задач профессиональной деятельности	ИОПК 13.1 Знает: порядки организации медицинской реабилитации и санаторно-курортного лечения; методы медицинской реабилитации пациента, медицинские показания и медицинские противопоказания к их проведению с учетом диагноза в соответствии с действующим порядком организации медицинской реабилитации, клиническими рекомендациями, с учетом стандартов медицинской помощи; медицинские показания и медицинские противопоказания к проведению мероприятий медицинской реабилитации у пациентов со стоматологическими заболеваниями; медицинские показания для направления пациентов со стоматологическими заболеваниями к врачам-специалистам для назначения проведения мероприятий медицинской реабилитации, санаторно-курортного лечения; порядок оказания медицинской помощи взрослому населению при стоматологических заболеваниях; порядок	А/03.7 Разработка, реализация и контроль эффективности индивидуальных реабилитационных программ	Составление индивидуального плана реабилитации пациента с заболеваниями челюстно-лицевой области Наблюдение за ходом реабилитации пациента Подбор лекарственных препаратов для реабилитации Оказание квалифицированной медицинской помощи по своей специальности с использованием современных методов реабилитации, разрешенных для применения в медицинской практике Разрабатывать план реабилитации пациентов с заболеваниями челюстно-лицевой области Проводить реабилитационные мероприятия при	Собеседование, тестирование

		<p>оказания медицинской помощи детям со стоматологическими заболеваниями; способы предотвращения или устранения осложнений, побочных действий, нежелательных реакций, в том числе серьезных и непредвиденных, возникших в результате мероприятий медицинской реабилитации детей и взрослых со стоматологическими заболеваниями</p> <p>ИОПК 13.2 Умеет: разрабатывать план мероприятий по медицинской реабилитации у пациентов со стоматологическими заболеваниями в соответствии с действующими порядком организации медицинской реабилитации, клиническими рекомендациями, с учетом стандартов медицинской помощи; определять медицинские показания для проведения мероприятий медицинской реабилитации пациентов со стоматологическими заболеваниями в соответствии с действующими порядком организации медицинской реабилитации, клиническими рекомендациями, с учетом стандартов медицинской помощи; направлять пациентов со стоматологическими заболеваниями на консультацию к врачам-</p>		<p>заболеваниях челюстно-лицевой области Применять методы комплексной реабилитации пациентов со стоматологическими заболеваниями с учетом общего состояния организма и наличия сопутствующей патологии Применять средства индивидуальной защиты Медицинские показания и противопоказания к проведению реабилитационных мероприятий при различных заболеваниях и патологических состояниях Основные принципы реабилитации пациентов с инфекционными заболеваниями Основные принципы реабилитации пациентов с заболеваниями челюстно-лицевой области Принципы устройства и правила эксплуатации медицинских изделий категории «Стоматологиче</p>
--	--	---	--	--

		<p>специалистам для назначения и проведения мероприятий медицинской реабилитации, санаторно-курортного лечения, в соответствии с действующими порядками организации медицинской реабилитации и санаторно-курортного лечения, клиническими рекомендациями, с учетом стандартов медицинской помощи; оценивать эффективность и безопасность мероприятий медицинской реабилитации пациентов со стоматологическими заболеваниями в соответствии с действующим порядком организации медицинской реабилитации, клиническими рекомендациями, с учетом стандартов медицинской помощи</p> <p>ИОПК 13.3 Имеет практический опыт: составления плана мероприятий медицинской реабилитации пациента со стоматологическими заболеваниями в соответствии с действующим порядком медицинской реабилитации, клиническими рекомендациями, с учетом стандартов медицинской помощи; проведения мероприятий медицинской реабилитации пациентам со стоматологическими заболеваниями в</p>		<p>ское оборудование» Требование охраны труда, пожарной безопасности, порядок действий при чрезвычайных ситуациях Санитарно-эпидемиологические нормы и требования Правила применения средств индивидуальной защиты Соблюдение врачебной тайны Соблюдение принципов врачебной этики и деонтологии в работе с пациентами (их родственниками/законными представителями), коллегами</p>	
--	--	--	--	---	--

		соответствии с действующим порядком организации медицинской реабилитации, клиническими рекомендациями, с учетом стандартов медицинской помощи; направления пациентов со стоматологическими заболеваниями на консультацию к врачам-специалистам; оценки эффективности и безопасности мероприятий по медицинской реабилитации пациентов со стоматологическими заболеваниями			
2.	ПК-1/ (А/01.7) Способен к проведению диагностики у пациентов со стоматологическим и заболеваниями, установлению диагноза	ИПК 1.1 Знает: Общие вопросы организации медицинской помощи населению Анатомию головы, челюстно-лицевой области, особенности кровоснабжения и иннервации строения зубов Гистологию и эмбриологию полости рта и зубов, основные нарушения эмбриогенеза Анатомо-функциональное состояние органов челюстно-лицевой области с учетом возраста Нормальную и патологическую физиологию зубочелюстной системы, ее взаимосвязь с функциональным состоянием других систем организма и уровни их регуляции Роль гигиены полости рта, питания и применения фторидов в предупреждении заболеваний зубов и	А/01.7 Проведение обследования пациента с целью установления диагноза	Первичный осмотр пациентов Повторный осмотр пациентов Разработка алгоритма постановки предварительного диагноза Установление предварительного диагноза Направление пациентов на лабораторные исследования Направление пациентов на инструментальные исследования Направление пациентов на консультацию к врачам-специалистам Разработка алгоритма постановки окончательного диагноза	Собеседование, тестирование Контроль работы собеседника по ситуации М задания

		<p>пародонта Методику сбора анамнеза жизни и заболеваний, жалоб со стоматологическими заболеваниями Цели и задачи индивидуальной и профессиональной гигиены полости рта Гигиенические индексы и методы их определения Методику осмотра и физикального обследования у лиц со стоматологическими заболеваниями Клиническую картину, методы диагностики, классификацию заболеваний зубов, пародонта, слизистой оболочки полости рта, губ Клиническую картину, методы диагностики, классификацию заболеваний костной ткани челюстей, периферической нервной системы челюстно-лицевой области, височно-нижнечелюстного сустава Методы лабораторных и инструментальных исследований для оценки состояния здоровья, медицинские показания к проведению исследований, правила интерпретации их результатов Медицинские показания и противопоказания к применению дополнительных методов обследования Медицинские изделия, применяемые при оказании медицинской помощи лицам со стоматологическими заболеваниями</p>		<p>Постановка окончательного диагноза Интерпретация результатов сбора информации от пациентов (их родственников/законных представителей) Интерпретация данных первичного осмотра пациентов Интерпретация данных повторного осмотра пациентов Интерпретация данных лабораторных исследований Интерпретация данных инструментальных исследований Интерпретация данных консультаций пациентов врачами-специалистами Интерпретация данных дополнительных обследований пациентов (включая рентгенограммы, телерентгенограммы, радиовизиограммы, ортопантограммы, томограммы (на пленочных и цифровых носителях))</p>	
--	--	--	--	--	--

		<p>Международную статистическую классификацию болезней и проблем, связанных со здоровьем (МКБ)</p> <p>Порядок оказания медицинской помощи взрослому населению при стоматологических заболеваниях</p> <p>Клинические рекомендации по вопросам оказания стоматологической помощи</p> <p>Состояния, требующие оказания медицинской помощи в неотложной форме</p> <p>Санитарно-эпидемиологические требования и вопросы организации санитарно-противоэпидемических (профилактических) мероприятий в целях предупреждения возникновения и распространения инфекционных заболеваний</p> <p>ИПК 1.2 Умеет:</p> <p>Осуществлять сбор жалоб, анамнеза жизни и заболевания у лиц со стоматологическими заболеваниями, выявлять факторы риска и причин развития стоматологических заболеваний</p> <p>Интерпретировать информацию, полученную от лиц со стоматологическими заболеваниями</p> <p>Применять методы осмотра и физикального обследования лиц со стоматологическими заболеваниями</p>		<p>Получение информации от пациентов (их родственников/законных представителей)</p> <p>Анкетирование пациентов на предмет общего состояния здоровья, выявление сопутствующих заболеваний</p> <p>Выявление у пациентов зубочелюстных, лицевых аномалий, деформаций и предпосылок их развития, дефектов коронок зубов и зубных рядов; выявление факторов риска онкопатологии (в том числе различных фоновых процессов, предопухолевых состояний)</p>	
--	--	---	--	--	--

		<p>Интерпретировать результаты осмотра и физикального обследования лиц со стоматологическими заболеваниями</p> <p>Диагностировать у лиц со стоматологическими заболеваниями твердых тканей зубов болезни пульпы и периодонта, заболевания пародонта, слизистой оболочки рта и губ</p> <p>Диагностировать у лиц со стоматологическими заболеваниями дефекты зубов, зубных рядов, зубочелюстные деформации и аномалии зубов и челюстей, полное отсутствие зубов и предпосылки их развития, травмы зубов, костей лицевого скелета и мягких тканей челюстно-лицевой области</p> <p>Выявлять у лиц со стоматологическими заболеваниями факторы риска онкологических заболеваний челюстно-лицевой области</p> <p>Формулировать предварительный диагноз, составлять план проведения лабораторных, инструментальных и дополнительных исследований у лиц со стоматологическими заболеваниями в соответствии с порядками оказания медицинской помощи, клиническими рекомендациями, с учетом стандартов медицинской помощи</p> <p>Направлять лиц со стоматологическими заболеваниями на лабораторные,</p>			
--	--	--	--	--	--

		<p>инструментальные и дополнительные исследования в соответствии с действующими порядками оказания стоматологической медицинской помощи, клиническими рекомендациями, с учетом стандартов медицинской помощи</p> <p>Направлять лиц со стоматологическими заболеваниями на консультации к врачам- специалистам в соответствии с порядками оказания медицинской помощи, клиническими рекомендациями, с учетом стандартов медицинской помощи</p> <p>Интерпретировать и анализировать результаты консультаций врачами- специалистами лиц со стоматологическими заболеваниями</p> <p>Обосновывать необходимость и объем дополнительных обследований пациентов (включая рентгенологические методы)</p> <p>Интерпретировать и анализировать результаты основных (клинических) и дополнительных (лабораторных, инструментальных) методов обследования у лиц со стоматологическими заболеваниями, в том числе данных рентгенологических методов</p> <p>Проводить дифференциальную диагностику</p>			
--	--	--	--	--	--

		<p>стоматологических заболеваний Формулировать окончательный диагноз в соответствии с Международной статистической классификацией болезней и проблем, связанных со здоровьем (МКБ) Выявлять клинические признаки внезапных острых заболеваний, состояний, обострений хронических заболеваний без явных признаков угрозы жизни, требующих оказания медицинской помощи в неотложной форме</p> <p>ИПК 1.3 Имеет практический опыт: Сбора жалоб, анамнеза жизни и заболевания у пациентов, выявления факторов риска и причин развития стоматологических заболеваний Осмотра и физикального обследования пациентов со стоматологическими заболеваниями Диагностики. Выявления у пациентов со стоматологическими заболеваниями факторов риска онкологических заболеваний челюстно-лицевой области Формулирования предварительного диагноза, составления плана проведения инструментальных, лабораторных, дополнительных исследований, консультаций врачей-специалистов у пациентов со стоматологическими</p>		
--	--	---	--	--

		<p>заболеваниями</p> <p>Направления пациентов со стоматологическими заболеваниями на инструментальные, лабораторные, дополнительные исследования, консультации врачей-специалистов у пациентов со стоматологическими заболеваниями в соответствии с действующими порядками оказания стоматологической медицинской помощи, клиническими рекомендациями, с учетом стандартов медицинской помощи</p> <p>Интерпретации данных дополнительных (лабораторных и инструментальных) обследований пациентов (включая рентгенологические методы)</p> <p>Постановки предварительного диагноза в соответствии с Международной статистической классификацией болезней и проблем, связанных со здоровьем (МКБ)</p> <p>Проведения дифференциальной диагностики стоматологических заболеваний</p> <p>Постановки окончательного диагноза в соответствии с Международной статистической классификацией болезней и проблем, связанных со здоровьем (МКБ)</p> <p>Распознавания состояний, возникающих при</p>			
--	--	--	--	--	--

		внезапных острых заболеваниях, обострении хронических заболеваний без явных признаков угрозы жизни пациента и требующих оказания медицинской помощи в неотложной форме			
3.	ПК-2/ (А/02.7) Способен к назначению и проведению лечения пациентов со стоматологическим и заболеваниями, контролю его эффективности и безопасности	ИПК 2.1 Знает: Порядок оказания медицинской помощи взрослому населению при стоматологических заболеваниях Клинические рекомендации по вопросам оказания медицинской помощи пациентам со стоматологическими заболеваниями Стандарты медицинской помощи Методы медикаментозного и немедикаментозного лечения, медицинские показания к применению медицинских изделий при стоматологических заболеваниях Группы лекарственных препаратов, применяемых для оказания медицинской помощи при лечении стоматологических заболеваний; механизм их действия, медицинские показания и противопоказания к назначению; совместимость, возможные осложнения, побочные действия, нежелательные реакции, в том числе серьезные и непредвиденные Принципы, приемы и методы обезболивания, подбор вида местной анестезии при лечении стоматологических	А/02.7 Назначение, контроль эффективности и безопасности немедикаментозного и медикаментозного лечения	Оказание медицинской помощи в экстренной и неотложной формах при острых стоматологических заболеваниях, состояниях, обострении хронических заболеваний, представляющих угрозу жизни пациента или без явных признаков угрозы жизни пациента Подбор вида местной анестезии/обезболивания Оценка возможных осложнений, вызванных применением местной анестезии Выполнение физиотерапевтических процедур Подбор лекарственных препаратов для лечения стоматологических заболеваний Формирование плана лечения пациента при стоматологических заболеваниях	Собеседование, тестирование, Контроль работы, собеседование по ситуации, выполнение задач, Прием практических навыков

		<p>заболеваний Способы предотвращения или устранения осложнений, побочных действий, нежелательных реакций, в том числе серьезных и непредвиденных, возникших при обследовании или лечении пациентов с заболеваниями зубов, пульпы, пародонта, слизистой оболочки рта и губ Особенности оказания медицинской помощи в неотложных формах при стоматологических заболеваниях Материаловедение, технологии, оборудование и медицинские изделия, используемые в стоматологии Анатомию головы, челюстно-лицевой области, особенности кровоснабжения и иннервации; строение зубов; гистологию и эмбриологию полости рта и зубов, основные нарушения эмбриогенеза</p> <p>ИПК 2.2 Умеет: Разрабатывать план лечения пациентов со стоматологическими заболеваниями в соответствии с порядками оказания медицинской помощи, клиническими рекомендациями, с учетом стандартов медицинской помощи Подбирать и назначать лекарственные препараты, медицинские изделия (в том числе стоматологические материалы), диетическое</p>		<p>Лечение заболеваний зубов, пародонта, костной ткани челюстей, периферической нервной системы челюстно-лицевой области, височно-челюстного сустава, слюнных желез Наблюдение за ходом лечения пациента Лечение заболеваний слизистой оболочки полости рта, губ, за исключением специализированного приема по лечению предраков слизистой оболочки полости рта и губ Оценка возможных побочных эффектов от приема лекарственных препаратов Составление комплексного плана лечения Специализированный прием по лечению кариеса, некариозных заболеваний зубов, пульпита, периодонтита, пародонтита,</p>	
--	--	--	--	---	--

		<p>питание, лечебно-оздоровительный режим для лечения пациентов со стоматологическими заболеваниями в соответствии с действующими порядками оказания медицинской помощи, клиническими рекомендациями, с учетом стандартов медицинской помощи</p> <p>Определять медицинские показания и противопоказания к проведению методик местной анестезии челюстно-лицевой области</p> <p>Проводить местную анестезию (аппликационную, инфильтрационную, проводниковую) у пациентов со стоматологическими заболеваниями</p> <p>Выполнять медицинские вмешательства, в том числе терапевтические, у пациентов со стоматологическими заболеваниями в амбулаторных условиях (исключая повторное эндодонтическое лечение):</p> <ul style="list-style-type: none"> - обучение гигиене полости рта и зубов индивидуальное, подбор средств и предметов гигиены полости рта - контролируемая чистка зубов - профессиональная гигиена полости рта и зубов - инъекционное введение лекарственных препаратов в челюстно-лицевой области - местное применение 		<p>заболеваний слизистой оболочки полости рта, за исключением предраков</p> <p>Уход за пациентами с повреждениями челюстно-лицевой области, лицами с ограниченными возможностями на дому</p> <p>Консультирование пациента по методам лечения стоматологических заболеваний</p> <p>Подбор медицинских изделий (в том числе стоматологических материалов) для лечения стоматологических заболеваний</p> <p>Поэтапная санация полости рта</p> <p>Лечение твердых тканей зубов</p> <p>Обоснование наиболее целесообразной тактики лечения</p> <p>Оценка возможных осложнений, вызванных применением методики лечения</p> <p>Направление пациентов на стационарное лечение при стоматологическ</p>	
--	--	---	--	---	--

		<p>реминерализирующих препаратов в области зуба</p> <ul style="list-style-type: none"> - глубокое фторирование эмали зуба - запечатывание фиссуры зуба герметиком - профессиональное отбеливание зубов - сошлифовывание твердых тканей зуба - восстановление зуба пломбой с использованием стоматологических цемента, материалов химического отверждения, фотополимеров - восстановление зубов с нарушением контактного пункта - восстановление зуба пломбировочным материалом с использованием анкерных штифтов - наложение девитализирующей пасты - пульпотомия (ампутация коронковой пульпы) - экстирпация пульпы - инструментальная и медикаментозная обработка хорошо проходимого корневого канала - временное пломбирование лекарственным препаратом корневого канала - пломбирование корневого канала зуба пастой, гуттаперчивыми штифтами - удаление наддесневых и поддесневых зубных отложений в области зуба (ручным методом) - ультразвуковое удаление наддесневых и поддесневых зубных 		<p>их заболеваниях в установленном порядке</p> <p>Устранение очагов инфекции и интоксикации</p> <p>Лечение заболеваний слизистой оболочки полости рта</p> <p>Оказание квалифицированной медицинской помощи по специальности с использованием современных методов лечения, разрешенных для применения в медицинской практике</p> <p>Оказание медицинской помощи пациентам при острых и хронических одонтогенных воспалительных процессах, обострении хронических заболеваний челюстно-лицевой области</p> <p>Формирование эпикриза</p> <p>Оказывать медицинскую помощь в экстренной и неотложной формах</p>	
--	--	---	--	--	--

		<p>отложений в области зуба - закрытый кюретаж при заболеваниях пародонта в области зуба - наложение лечебной повязки при заболеваниях пародонта в области одной челюсти - назначение лекарственной терапии при заболеваниях полости рта и зубов - назначение диетической терапии при заболеваниях полости рта и зубов Проводить поэтапную санацию полости рта Интерпретировать результаты рентгенологических исследований челюстно-лицевой области Проводить консультирование пациентов с заболеваниями слизистой оболочки рта и губ, определять показания для направления на консультацию к врачам-специалистам Предотвращать или устранять осложнения, побочные действия, нежелательные реакции, в том числе непредвиденные, возникшие в результате диагностических или лечебных манипуляций, применения лекарственных препаратов и(или) медицинских изделий, немедикаментозного лечения ИПК 2.3 Имеет практический опыт: Разработки плана лечения пациентов со стоматологическими заболеваниями с учетом</p>			
--	--	--	--	--	--

		<p>диагноза, возраста и клинической картины в соответствии с действующими порядками оказания медицинской помощи, клиническими рекомендациями, с учетом стандартов медицинской помощи</p> <p>Оказания медицинской помощи в экстренной и неотложной форме пациентам со стоматологическими заболеваниями, в соответствии с действующими порядками оказания медицинской помощи, клиническими рекомендациями, с учетом стандартов медицинской помощи</p> <p>Подбора и назначения лекарственных препаратов, медицинских изделий (в том числе стоматологических материалов) для лечения стоматологических заболеваний пациентов в соответствии с действующими порядками оказания медицинской помощи, клиническими рекомендациями, с учетом стандартов медицинской помощи</p> <p>Назначения диетического питания, лечебно-оздоровительного режима при лечении стоматологических заболеваний у пациентов в соответствии с действующими порядками оказания медицинской помощи, клиническими рекомендациями, с учетом стандартов медицинской помощи</p> <p>Выполнения медицинских вмешательств у пациентов</p>			
--	--	---	--	--	--

		<p>со стоматологическими заболеваниями в соответствии с действующими порядками оказания медицинской помощи, клиническими рекомендациями, с учетом стандартов медицинской помощи</p> <p>Оценки результатов медицинских вмешательств у пациентов со стоматологическими заболеваниями</p> <p>Подбора вида и проведения местной анестезии (аппликационной, инфильтрационной, проводниковой) пациентов со стоматологическими заболеваниями</p> <p>Оценки эффективности и безопасности применения лекарственных препаратов, медицинских изделий и немедикаментозного лечения у пациентов со стоматологическими заболеваниями</p> <p>Консультирования пациентов с заболеваниями слизистой оболочки рта и губ, определения показаний для направления на консультацию к врачам-специалистам</p> <p>Подбора и назначения лекарственных препаратов и медицинских изделий с учетом диагноза, возраста и клинической картины стоматологического заболевания в соответствии с порядками оказания медицинской помощи, клиническими рекомендациями, с учетом</p>			
--	--	--	--	--	--

		<p>стандартов медицинской помощи</p> <p>Определения способов введения, режима и дозы лекарственных препаратов</p> <p>Подбора и назначение немедикаментозного лечения пациентов со стоматологическими заболеваниями в соответствии с порядками оказания медицинской помощи, клиническими рекомендациями, с учетом стандартов медицинской помощи</p> <p>Профилактики и лечения осложнений, побочных действий, нежелательных реакций, в том числе непредвиденных, возникших в результате диагностических или лечебных манипуляций, применения лекарственных препаратов и (или) медицинских изделий, немедикаментозного лечения на стоматологическом приеме</p> <p>Оказания медицинской помощи пациентам при внезапных острых заболеваниях, состояниях, обострении хронических заболеваний без явных признаков угрозы жизни пациента в неотложной форме</p> <p>Применения лекарственных препаратов и медицинских изделий при оказании медицинской помощи в неотложной форме</p> <p>Категория ПК: медицинская помощь в неотложной и экстренной форме</p>		
--	--	---	--	--

4.	<p>ПК-7 (А/01.7)</p> <p>Способен к проведению анализа медико-статистической информации, ведению медицинской документации, организации деятельности медицинского персонала</p>	<p>ИПК 7.1 Знает:</p> <p>Правила оформления и особенности ведения медицинской документации, в том числе в форме электронного документа, в медицинских организациях стоматологического профиля</p> <p>Правила работы в медицинских информационных системах и информационно-телекоммуникационной сети «Интернет»</p> <p>Должностные обязанности медицинских работников в медицинских организациях стоматологического профиля</p> <p>Организацию работы стоматологических кабинетов, оборудование и оснащение стоматологических кабинетов, отделений и поликлиник</p> <p>Требования охраны труда, техники безопасности и пожарной безопасности, порядок действия в чрезвычайных ситуациях</p> <p>ИПК 7.2 Умеет:</p> <p>Составлять план работы и отчет о работе</p> <p>Заполнять медицинскую документацию, в том числе в форме электронного документа и контролировать качество ее ведения</p> <p>Проводить анализ медико-статистических показателей заболеваемости стоматологическими заболеваниями</p> <p>Использовать в своей</p>	<p>А/01.7</p> <p>Проведение обследования пациента с целью установления диагноза</p>	<p>Первичный осмотр пациентов</p> <p>Повторный осмотр пациентов</p> <p>разработка постановки точного диагноза</p> <p>Установление предварительного диагноза</p> <p>Направление пациентов на лабораторные исследования</p> <p>Направление пациентов на инструментальные исследования</p> <p>Направление пациентов на консультацию к врачам-специалистам</p> <p>Разработка алгоритма постановки окончательного диагноза</p> <p>Постановка окончательного диагноза</p> <p>Интерпретация результатов сбора информации от пациентов (их родственников/законных представителей)</p> <p>Интерпретация данных первичного осмотра пациентов</p> <p>Интерпретация данных повторного осмотра пациентов</p> <p>Интерпретация</p>	
----	---	--	---	--	--

		<p>работе информационные системы в сфере здравоохранения и информационно-телекоммуникационную сеть «Интернет»</p> <p>Осуществлять контроль за выполнением должностных обязанностей находящегося в распоряжении медицинского персонала</p> <p>Использовать в работе персональные данные пациентов и сведения, составляющие врачебную тайну</p> <p>ИПК 7.3 Имеет практический опыт:</p> <p>Составления плана работы и отчета о своей работе</p> <p>Ведения медицинской документации, в том числе в форме электронного документа</p> <p>Контроля выполнения должностных обязанностей находящимся в распоряжении медицинского персонала</p> <p>Использования информационных систем в сфере здравоохранения и информационно-телекоммуникационной сети «Интернет»</p> <p>Использования в работе персональных данных пациентов и сведений, составляющих врачебную тайну</p>		<p>данных лабораторных исследований</p> <p>Интерпретация данных инструментальных исследований</p> <p>Интерпретация данных консультаций пациентов врачами-специалистами</p> <p>Интерпретация данных дополнительных обследований пациентов (включая рентгенограммы, телерентгенограммы, радиовизиограммы, ортопантограммы, томограммы (на пленочных и цифровых носителях))</p> <p>Получение информации от пациентов (их родственников/законных представителей)</p> <p>Анкетирование пациентов на предмет общего состояния здоровья, выявление сопутствующих заболеваний</p> <p>Выявление у пациентов зубочелюстных, лицевых аномалий, деформаций и предпосылок их развития,</p>	
--	--	--	--	---	--

				дефектов коронок зубов и зубных рядов; выявление факторов риска онкопатологии (в том числе различных фоновых процессов, предопухолевых состояний)	
--	--	--	--	---	--

3.ОСНОВНАЯ ЧАСТЬ

3.1. Объем учебной дисциплины и виды учебной работы

Вид учебной работы	Всего часов/ зачетных единиц	VIII семестр
		Контактная работа (всего), в том числе
Лекции (Л)	10/0,4	10
Клинические практические занятия (в т.ч. в форме практической подготовки)	62/1,6	62
Практическая подготовка *	20,7/0.6	20,7
Самостоятельная работа обучающегося (СРО), в том числе	36/1	36
Подготовка компьютерных презентаций (КП)	18/0,5	18
Заполнение таблиц по дифференциальной диагностике	18/0,5	18
Вид промежуточной аттестации Экзамен/Зачет	-	Зачет
Общая трудоемкость (час/з.е.)	108/3	108/3

* в том числе практическая подготовка

3.2 Разделы учебной дисциплины и компетенции, которые должны быть освоены при их изучении

№ п/п	Индекс компетенции/	Наименование раздела учебной дисциплины	Содержание раздела (темы разделов)
1	ПК-1/ ИПК 1.1 ИПК 1.2 ИПК 1.3	Диагностика стоматологических заболеваний	Сбор анамнеза жизни, заболевания
2	ПК-2/ ИПК 2.1 ИПК 2.2 ИПК 2.3	Лечение стоматологических заболеваний	Лечение с дефектами твердых тканей зубов, с дефектами зубных рядов, с дефектами зубных рядов и с заболеваниями пародонта, с повышенной стираемостью зубов, с зубочелюстными деформациями и аномалиями, с челюстно-лицевой патологией, с полным отсутствием зубов.
3	ПК-7 ИПК7.1 ИПК 7.2 ИПК 7.3	Способен к проведению анализа медико-статистической информации, ведению медицинской документации, организации	Способен к проведению анализа медико-статистической информации, ведению медицинской документации, организации деятельности медицинского персонала

		деятельности медицинского персонала	
4	ОПК-13 ИОПК 13.1 ИОПК 13.2 ИОПК 13.3	Способен понимать принципы работы современных информационных и использовать их для решения задач профессиональной деятельности	Оценка эффективности работы современных информационных и использовать их для решения задач профессиональной деятельности

3.3. Разделы учебной дисциплины, виды учебной деятельности и формы контроля

Наименование раздела учебной дисциплины	Виды учебной деятельности, включая СРО (в часах)				Формы текущего контроля успеваемости
	Л	ПЗ	СРО	Всего	
Микропротезирование с применением цифровых технологий.	4	18	12	34	зачет (VIII семестр)
Ортопедические методы лечения при дефектах зубных рядов с применением цифровых технологий.	4	18	12	34	
Ортопедические методы лечения при полном отсутствии зубов	2	26	12	40	
Итого:	10	62	36	108	

3.4. Название тем лекций и количество часов по семестрам изучения учебной дисциплины

№ п/п	Названия тем лекций дисциплины	VIII
1	2	3
1.	Современные компьютерные технологии. CAD/CAM системы, применяемые в стоматологии. История развития CAD /CAM.	2
2.	Виды ортопедических конструкций, изготовленных по технологии CAD/CAM. Система определения цвета зуба.	2
3.	Технология получения оптического оттиска. Материалы для CEREC реставраций. Особенности изготовления вкладок, коронок, виниров с помощью CAD/CAM.	2
4.	Возможные ошибки при ортопедическом лечении с применением CAD/CAM систем.	2
5.	Цифровая аксиография. Оклюзия. Виды окклюзии. Технология T-scan.	2
	Итого	10

3.5 Название тем клинических практических занятий и количество часов по семестрам изучения учебной дисциплины

№ п/п	Названия тем клинических практических занятий дисциплины	VIII
1	2	3
1	Современные компьютерные технологии и их клиническое использование в стоматологии (CAD/CAM технологии, компьютерная аксиография, система определения цвета зуба, технология T-scan). История развития CAD /CAM от простого к сложному.	6
2	Принцип работы программного обеспечения системы CAD/CAM. Принципы препарирования зубов под CEREC реставрации.	6
3	Понятия оттиска в ортопедической стоматологии. Виды оттисков. Правила снятия трехмерного оптического оттиска	6
4	Анатомические особенности зубов различных групп. Моделирование зубов, как основа компьютерного моделирования CAD/CAM реставраций	6
5	Виды ортопедических конструкций, изготавливаемые по технологии CAD/CAM. Материалы для CEREC реставрации и методы их индивидуализации.	6
6	Провизорные конструкции ортопедической стоматологии. Показания к применению временных конструкций. Преимущества временных ортопедических конструкций. CAD/CAM. Технология изготовления временных ортопедических конструкций по технологии CAD/CAM.	6
7	Керамические конструкции (виниры, вкладки. Особенности технологии изготовления (CAD/CAM) Фрезерования, полировка, фиксация. Препарирования зуба на фантоме под винир и вкладку.	6
8	Коронки. Особенности технологии изготовления (CAD/CAM) Фрезерования, полировка, фиксация. Препарирования Технология Классификация. изготовления коронки. Препарирования зуба на фантоме под безметалловую конструкцию коронка	6
9	Особенности клиничко-лабораторных этапов изготовления каркасов несъемных ортопедических конструкций на основе технологии CAD /CAM. Преимущества их изготовления по технологии CAD /CAM	6
10	Возможные ошибки при ортопедическом лечении с применением CAD /CAM систем.	8
	Итого	62

3.6. ЛАБОРАТОРНАЯ РАБОТА не предусмотрена учебным планом

3.7. САМОСТОЯТЕЛЬНАЯ РАБОТА ОБУЧАЮЩЕГОСЯ

3.7.1. Виды СР (АУДИТОРНАЯ РАБОТА) не предусмотрено

3.7.2. Виды СР (ВНЕАУДИТОРНАЯ РАБОТА)

№ п/п	№ семестра	Тема СР	Виды СР - подготовка к практическим занятиям; - подготовка к лекциям; - выполнение практических заданий (решение задач, разбор ситуации) - выполнение внеаудиторной контрольной работы; - конспектирование источников; - аннотирование, рецензирование текста; - работа с электронными ресурсами; - чтение учебной литературы, текстов лекций; - подготовка ко всем видам промежуточной аттестации (зачетам, экзаменам, в том числе итоговым аттестационным испытаниям); - подготовка отчетов о прохождении практик; - подготовка и написание рефератов, курсовых работ, выпускной квалификационной работы; - подготовка к участию в научно-практических конференциях; - оформление мультимедийных презентаций учебных разделов; - иные формы.	Всего часов
1	2	3	4	5
1.	V	Ортопедическая стоматология Ортопедические методы лечения пациентов с дефектами твердых тканей зубов.	-подготовка к практическим занятиям; -подготовка работы в фантомном классе, самостоятельный просмотр рекомендованных учебных фильмов; -оформление мультимедийных презентаций; -заполнение таблиц по дифференциальной диагностике; - чтение учебной литературы, текстов лекций; - выполнение практических заданий (решение задач, разбор ситуации) - выполнение внеаудиторной контрольной работы; - конспектирование источников.	12
2.	VI	Ортопедическая стоматология Ортопедические методы лечения пациентов с дефектами зубных рядов.	-подготовка к практическим занятиям; -подготовка работы в фантомном классе; -самостоятельный просмотр рекомендованных учебных фильмов; -оформление мультимедийных презентаций; -заполнение таблиц по дифференциальной диагностике; -чтение учебной литературы, текстов лекций; -выполнение практических заданий (решение задач, разбор ситуации);	12

			-выполнение внеаудиторной контрольной работы; -конспектирование источников.	
3.	VII	Ортопедическая стоматология Ортопедические методы лечения пациентов с полным отсутствием зубов.	-подготовка к практическим занятиям; -самостоятельный просмотр рекомендованных учебных фильмов; -оформление мультимедийных презентаций; -заполнение таблиц по дифференциальной диагностике; -чтение учебной литературы, текстов лекций; -выполнение практических заданий (решение задач, разбор ситуации) -выполнение внеаудиторной контрольной работы; -конспектирование источников.	12
ИТОГО часов в семестре:				36

3.7.3. Примерная тематика рефератов, историй болезней, компьютерных презентаций Семестр № VI

1. Современные компьютерные технологии. CAD/CAM системы, применяемые в стоматологии. История развития CAD /CAM.
2. Виды ортопедических конструкций, изготовленных по технологии CAD/CAM. Система определения цвета зуба.
3. Технология получения оптического оттиска. Материалы для CEREC реставраций.
4. Особенности изготовления вкладок, коронок, виниров с помощью CAD/CAM.
5. Возможные ошибки при ортопедическом лечении с применением CAD/CAM систем.
6. Цифровая аксиография. Оклюзия. Видоокклюзии. Технология T-scan.

4. Оценочные материалы для контроля успеваемости и результатов освоения учебной дисциплины (модуля)

4.1. Перечень компетенций и индикаторов достижения компетенций с указанием соотнесенных с ними запланированных результатов обучения по дисциплине. Описание критериев и шкал оценивания результатов обучения по дисциплине.

ОПК-13 Способен понимать принципы работы современных информационных и использовать их для решения задач профессиональной деятельности

Код и наименование индикатора достижения компетенции	Результаты обучения по дисциплине	Критерии оценивания результатов обучения	
		Оценка «Зачтено»	Оценка «Не зачтено»
<i>ИОПК 13.1</i>	Знает: порядки организации медицинской реабилитации и санаторно-курортного лечения; методы медицинской реабилитации пациента, медицинские показания и медицинские противопоказания к их проведению с учетом диагноза в	Заслуживает обучающийся : - обнаруживши й всестороннее,	Заслуживает обучающийся: - обнаруживший пробелы в знаниях основного

	<p>соответствии с действующим порядком организации медицинской реабилитации, клиническими рекомендациями, с учетом стандартов медицинской помощи; медицинские показания и медицинские противопоказания к проведению мероприятий медицинской реабилитации у пациентов со стоматологическими заболеваниями; медицинские показания для направления пациентов со стоматологическими заболеваниями к врачам-специалистам для назначения проведения мероприятий медицинской реабилитации, санаторно-курортного лечения; порядок оказания медицинской помощи взрослому населению при стоматологических заболеваниях; порядок оказания медицинской помощи детям со стоматологическими заболеваниями; способы предотвращения или устранения осложнений, побочных действий, нежелательных реакций, в том числе серьезных и непредвиденных, возникших в результате мероприятий медицинской реабилитации детей и взрослых со стоматологическими заболеваниями</p>	<p>систематическое и глубокое знание учебного и нормативного материала; - обнаруживший полное знание учебного материала; -показавший знание основного учебного материала в объеме, необходимом для дальнейшей учебы и в предстоящей работе по профессии.</p>	<p>учебного материала; -ответ обучающегося носит несистематизированный, отрывочный, поверхностный характер, когда обучающийся не понимает существа излагаемых их вопросов, что свидетельствует о том, что обучающийся не может дальше продолжать обучение или приступить к профессиональной деятельности без дополнительных занятий по соответствующей дисциплине.</p>
<p><i>ИОПК 13.2</i></p>	<p>Умеет: разрабатывать план мероприятий по медицинской реабилитации у пациентов со стоматологическими заболеваниями в соответствии с действующими порядком организации медицинской реабилитации, клиническими рекомендациями, с учетом стандартов медицинской помощи; определять медицинские показания для проведения мероприятий медицинской реабилитации пациентов со стоматологическими заболеваниями в соответствии с действующими порядком организации медицинской реабилитации, клиническими рекомендациями, с учетом стандартов медицинской помощи; направлять пациентов со</p>	<p>Заслуживает обучающийся : -умеющий свободно выполнять задания, предусмотренные программой; - справляющийся с выполнением заданий, предусмотренных программой, но допустивший</p>	<p>Заслуживает обучающийся: -допускающий принципиальные ошибки в выполнении предусмотренной программой заданий.</p>

	<p>стоматологическими заболеваниями на консультацию к врачам-специалистам для назначения и проведения мероприятий медицинской реабилитации, санаторно-курортного лечения, в соответствии с действующими порядками организации медицинской реабилитации и санаторно-курортного лечения, клиническими рекомендациями, с учетом стандартов медицинской помощи; оценивать эффективность и безопасность мероприятий медицинской реабилитации пациентов со стоматологическими заболеваниями в соответствии с действующим порядком организации медицинской реабилитации, клиническими рекомендациями, с учетом стандартов медицинской помощи</p>	<p>погрешности в ответе на зачёте и при выполнении контрольных заданий, не носящих принципиального характера, когда установлено, что обучающийся обладает необходимым и знаниями для последующего устранения указанных погрешностей под руководством преподавателя.</p>	
<i>ИОПК 13.3</i>	<p>Имеет практический опыт: составления плана мероприятий медицинской реабилитации пациента со стоматологическими заболеваниями в соответствии с действующим порядком медицинской реабилитации, клиническими рекомендациями, с учетом стандартов медицинской помощи; проведения мероприятий медицинской реабилитации пациентам со стоматологическими заболеваниями в соответствии с действующим порядком организации медицинской реабилитации, клиническими рекомендациями, с учетом стандартов медицинской помощи; направления пациентов со стоматологическими заболеваниями на консультацию к врачам-специалистам; оценки эффективности и безопасности мероприятий по медицинской реабилитации пациентов со стоматологическими заболеваниями</p>	<p>Заслуживает обучающийся : -свободно владеющий методиками основных и дополнительных методов обследования и их интерпретации и, постановки предварительного и окончательного диагноза и составления плана лечения.</p>	<p>Заслуживает обучающийся: -не владеющий методиками основных и дополнительных методов обследования и их интерпретации , постановки предварительного и окончательного диагноза и составления плана лечения.</p>

ПК-1 Способен к проведению диагностики у пациентов со стоматологическими заболеваниями, установлению диагноза

Код и наименование индикатора достижения компетенции	Результаты обучения по дисциплине	Критерии оценивания результатов обучения	
		Оценка «Зачтено»	Оценка «Не зачтено»
ПК 1.1	<p>Знает:</p> <p>Общие вопросы организации медицинской помощи населению</p> <p>Анатомию головы, челюстно-лицевой области, особенности кровоснабжения и иннервации строения зубов</p> <p>Гистологию и эмбриологию полости рта и зубов, основные нарушения эмбриогенеза</p> <p>Анатомо-функциональное состояние органов челюстно-лицевой области с учетом возраста</p> <p>Нормальную и патологическую физиологию зубочелюстной системы, ее взаимосвязь с функциональным состоянием других систем организма и уровни их регуляции</p> <p>Роль гигиены полости рта, питания и применения фторидов в предупреждении заболеваний зубов и пародонта</p> <p>Методику сбора анамнеза жизни и заболеваний, жалоб со стоматологическими заболеваниями</p> <p>Цели и задачи индивидуальной и профессиональной гигиены полости рта</p> <p>Гигиенические индексы и методы их определения</p> <p>Методику осмотра и физикального обследования у лиц со стоматологическими заболеваниями</p> <p>Клиническую картину, методы диагностики, классификацию заболеваний зубов, пародонта, слизистой оболочки полости рта, губ</p> <p>Клиническую картину, методы диагностики, классификацию заболеваний костной ткани челюстей, периферической нервной системы челюстно-лицевой области, височно-нижнечелюстного сустава</p> <p>Методы лабораторных и инструментальных исследований для</p>	<p>Заслуживает обучающийся:</p> <p>-обнаруживший всестороннее, систематическое и глубокое знание учебного и нормативного материала;</p> <p>-обнаруживший полное знание учебного материала;</p> <p>-показавший знание основного учебного материала в объеме, необходимом для дальнейшей учебы и в предстоящей работе по профессии.</p>	<p>Заслуживает обучающийся :</p> <p>- обнаруживший пробелы в знаниях основного учебного материала;</p> <p>-ответ обучающегося носит несистематизированный, отрывочный, поверхностный характер, когда обучающийся не понимает существа излагаемых их вопросов, что свидетельствует о том, что обучающийся не может дальше продолжать обучение или приступить к профессиональной деятельности без дополнительных занятий по соответствующей дисциплине.</p>

	<p>оценки состояния здоровья, медицинские показания к проведению исследований, правила интерпретации их результатов</p> <p>Медицинские показания и противопоказания к применению дополнительных методов обследования</p> <p>Медицинские изделия, применяемые при оказании медицинской помощи лицам со стоматологическими заболеваниями</p> <p>Международную статистическую классификацию болезней и проблем, связанных со здоровьем (МКБ)</p> <p>Порядок оказания медицинской помощи взрослому населению при стоматологических заболеваниях</p> <p>Клинические рекомендации по вопросам оказания стоматологической помощи</p> <p>Состояния, требующие оказания медицинской помощи в неотложной форме</p> <p>Санитарно-эпидемиологические требования и вопросы организации санитарно-противоэпидемических (профилактических) мероприятий в целях предупреждения возникновения и распространения инфекционных заболеваний</p>		
<p><i>ПК 1.2</i></p>	<p>Умеет:</p> <p>Осуществлять сбор жалоб, анамнеза жизни и заболевания у лиц со стоматологическими заболеваниями, выявлять факторы риска и причин развития стоматологических заболеваний</p> <p>Интерпретировать информацию, полученную от лиц со стоматологическими заболеваниями</p> <p>Применять методы осмотра и физикального обследования лиц со стоматологическими заболеваниями</p> <p>Интерпретировать результаты осмотра и физикального обследования лиц со стоматологическими заболеваниями</p> <p>Диагностировать у лиц со стоматологическими заболеваниями твердых тканей зубов болезни, заболевания пародонта, слизистой оболочки рта и губ</p> <p>Диагностировать у лиц со стоматологическими заболеваниями дефекты зубов, зубных рядов, зубочелюстные деформации и аномалии зубов и челюстей, полное отсутствие зубов и предпосылки их развития,</p>	<p>Заслуживает обучающийся:</p> <p>-умеющий свободно выполнять задания, предусмотренные программой;</p> <p>- справляющийся с выполнением заданий, предусмотренных программой, но допустивший погрешности в ответе на зачёте и при выполнении контрольных заданий, не носящих принципиального характера, когда</p>	<p>Заслуживает обучающийся :</p> <p>- допускающий принципиальные ошибки в выполнении предусмотренной программой заданий.</p>

	<p>травмы зубов, костей лицевого скелета и мягких тканей челюстно-лицевой области</p> <p>Выявлять у лиц со стоматологическими заболеваниями факторы риска онкологических заболеваний челюстно-лицевой области</p> <p>Формулировать предварительный диагноз, составлять план проведения лабораторных, инструментальных и дополнительных исследований у лиц со стоматологическими заболеваниями в соответствии с порядками оказания медицинской помощи, клиническими рекомендациями, с учетом стандартов медицинской помощи</p> <p>Направлять лиц со стоматологическими заболеваниями на лабораторные, инструментальные и дополнительные исследования в соответствии с действующими порядками оказания стоматологической медицинской помощи, клиническими рекомендациями, с учетом стандартов медицинской помощи</p> <p>Направлять лиц со стоматологическими заболеваниями на консультации к врачам-специалистам в соответствии с порядками оказания медицинской помощи, клиническими рекомендациями, с учетом стандартов медицинской помощи</p> <p>Интерпретировать и анализировать результаты консультаций врачами-специалистами лиц со стоматологическими заболеваниями</p> <p>Обосновывать необходимость и объем дополнительных обследований пациентов (включая рентгенологические методы)</p> <p>Интерпретировать и анализировать результаты основных (клинических) и дополнительных (лабораторных, инструментальных) методов обследования у лиц со стоматологическими заболеваниями, в том числе данных рентгенологических методов</p> <p>Проводить дифференциальную диагностику стоматологических заболеваний</p> <p>Формулировать окончательный диагноз в соответствии с Международной</p>	<p>установлено, что обучающийся обладает необходимыми знаниями для последующего устранения указанных погрешностей под руководством преподавателя.</p>	
--	--	---	--

	<p>статистической классификацией болезней и проблем, связанных со здоровьем (МКБ)</p> <p>Выявлять клинические признаки внезапных острых заболеваний, состояний, обострений хронических заболеваний без явных признаков угрозы жизни, требующих оказания медицинской помощи в неотложной форме</p>		
ПК 1.3	<p>Имеет практический опыт: Сбора жалоб, анамнеза жизни и заболевания у пациентов, выявления факторов риска и причин развития стоматологических заболеваний</p> <p>Осмотра и физикального обследования пациентов со стоматологическими заболеваниями Диагностики.</p> <p>Выявления у пациентов со стоматологическими заболеваниями факторов риска онкологических заболеваний челюстно-лицевой области</p> <p>Формулирования предварительного диагноза, составления плана проведения инструментальных, лабораторных, дополнительных исследований, консультаций врачей-специалистов у пациентов со стоматологическими заболеваниями</p> <p>Направления пациентов со стоматологическими заболеваниями на инструментальные, лабораторные, дополнительные исследования, консультации врачей-специалистов у пациентов со стоматологическими заболеваниями в соответствии с действующими порядками оказания стоматологической медицинской помощи, клиническими рекомендациями, с учетом стандартов медицинской помощи</p> <p>Интерпретации данных дополнительных (лабораторных и инструментальных) обследований пациентов (включая рентгенологические методы)</p> <p>Постановки предварительного диагноза в соответствии с Международной статистической классификацией болезней и проблем, связанных со здоровьем (МКБ)</p> <p>Проведения дифференциальной диагностики стоматологических</p>	<p>Заслуживает обучающийся:</p> <p>-свободно владеющий методиками основных и дополнительных методов обследования и их интерпретации, постановки предварительного и окончательного диагноза и составления плана лечения.</p>	<p>Заслуживает обучающийся :</p> <p>-не владеющий методиками основных и дополнительных методов обследования и их интерпретации, постановки предварительного и окончательного диагноза и составления плана лечения.</p>

	<p>заболеваний</p> <p>Постановки окончательного диагноза в соответствии с Международной статистической классификацией болезней и проблем, связанных со здоровьем (МКБ)</p> <p>Распознавания состояний, возникающих при внезапных острых заболеваниях, обострении хронических заболеваний без явных признаков угрозы жизни пациента и требующих оказания медицинской помощи в неотложной форме</p>		
--	---	--	--

Код и формулировка компетенции

ПК-2 Способен к назначению и проведению лечения пациентов со стоматологическими заболеваниями, контролю его эффективности и безопасности

Код и наименование индикатора достижения компетенции	Результаты обучения по дисциплине	Критерии оценивания результатов обучения	
		Оценка «Зачтено»	Оценка «Не зачтено»
ПК 2.1	<p>Знает:</p> <p>Порядок оказания медицинской помощи взрослому населению при стоматологических заболеваниях</p> <p>Клинические рекомендации по вопросам оказания медицинской помощи пациентам со стоматологическими заболеваниями</p> <p>Стандарты медицинской помощи</p> <p>Методы медикаментозного и немедикаментозного лечения, медицинские показания к применению медицинских изделий при стоматологических заболеваниях</p> <p>Группы лекарственных препаратов, применяемых для оказания медицинской помощи при лечении стоматологических заболеваний; механизм их действия, медицинские показания и противопоказания к назначению; совместимость, возможные осложнения, побочные действия, нежелательные реакции, в том числе серьезные и непредвиденные</p> <p>Принципы, приемы и методы обезболивания, подбор вида местной</p>	<p>Заслуживает обучающийся</p> <p>: - обнаруживши й всестороннее, систематическое и глубокое знание учебного и нормативного материала; - обнаруживши й полное знание учебного материала; -показавши й знание основного учебного материала в объеме,</p>	<p>Заслуживает обучающийся:</p> <p>-обнаруживши пробелы в знаниях основного учебного материала; -ответ обучающегося носит несистематизированный, отрывочный, поверхностный характер, когда обучающийся не понимает существа излагаемых их вопросов, что свидетельствует о том, что обучающийся не может дальше продолжать обучение или приступать к профессиональной деятельности без дополнительных</p>

	<p>анестезии при лечении стоматологических заболеваний</p> <p>Способы предотвращения или устранения осложнений, побочных действий, нежелательных реакций, в том числе серьезных и непредвиденных, возникших при обследовании или лечении пациентов с заболеваниями зубов, пульпы, периодонта, пародонта, слизистой оболочки рта и губ</p> <p>Особенности оказания медицинской помощи в неотложных формах при стоматологических заболеваниях</p> <p>Материаловедение, технологии, оборудование и медицинские изделия, используемые в стоматологии</p> <p>Анатомию головы, челюстно-лицевой области, особенности кровоснабжения и иннервации; строение зубов; гистологию и эмбриологию полости рта и зубов, основные нарушения эмбриогенеза</p>	<p>необходимом для дальнейшей учебы и в предстоящей работе по профессии.</p>	<p>занятий по соответствующей дисциплине.</p>
ПК 2.2	<p>Умеет:</p> <p>Разрабатывать план лечения пациентов со стоматологическими заболеваниями в соответствии с порядками оказания медицинской помощи, клиническими рекомендациями, с учетом стандартов медицинской помощи</p> <p>Подбирать и назначать лекарственные препараты, медицинские изделия (в том числе стоматологические материалы), диетическое питание, лечебно-оздоровительный режим для лечения пациентов со стоматологическими заболеваниями в соответствии с действующими порядками оказания медицинской помощи, клиническими рекомендациями, с учетом стандартов медицинской помощи</p> <p>Определять медицинские показания и противопоказания к проведению методик местной анестезии челюстно-лицевой области</p> <p>Проводить местную анестезию (аппликационную, инфильтрационную, проводниковую) у пациентов со стоматологическими заболеваниями</p> <p>Выполнять медицинские вмешательства, в том числе терапевтические, у пациентов со стоматологическими заболеваниями в амбулаторных условиях (исключая повторное эндодонтическое лечение):</p>	<p>Заслуживает обучающийся :</p> <ul style="list-style-type: none"> -умеющий свободно выполнять задания, предусмотренные программой; - справляющийся с выполнением заданий, предусмотренных программой, но допустивший погрешности в ответе на зачёте и при выполнении контрольных заданий, не носящих принципиального характера, когда установлено, что 	<p>Заслуживает обучающийся:</p> <ul style="list-style-type: none"> -допускающий принципиальные ошибки в выполнении предусмотренной программой заданий.

	<ul style="list-style-type: none"> - обучение гигиене полости рта и зубов индивидуальное, подбор средств и предметов гигиены полости рта - контролируемая чистка зубов - профессиональная гигиена полости рта и зубов - инъекционное введение лекарственных препаратов в челюстно-лицевой области - местное применение реминерализующих препаратов в области зуба - глубокое фторирование эмали зуба - запечатывание фиссуры зуба герметиком - профессиональное отбеливание зубов - сошлифовывание твердых тканей зуба - Проводить поэтапную санацию полости рта Интерпретировать результаты рентгенологических исследований челюстно-лицевой области Проводить консультирование пациентов с заболеваниями слизистой оболочки рта и губ, определять показания для направления на консультацию к врачам-специалистам Предотвращать или устранять осложнения, побочные действия, нежелательные реакции, в том числе непредвиденные, возникшие в результате диагностических или лечебных манипуляций, применения лекарственных препаратов и(или) медицинских изделий, немедикаментозного лечения 	<p>обучающийся обладает необходимым и знаниями для последующего устранения указанных погрешностей под руководством преподавателя.</p>	
ПК 2.3	<p>Имеет практический опыт:</p> <p>Разработки плана лечения пациентов со стоматологическими заболеваниями с учетом диагноза, возраста и клинической картины в соответствии с действующими порядками оказания медицинской помощи, клиническими рекомендациями, с учетом стандартов медицинской помощи</p> <p>Оказания медицинской помощи в экстренной и неотложной форме пациентам со стоматологическими заболеваниями, в соответствии с действующими порядками оказания медицинской помощи, клиническими рекомендациями, с учетом стандартов медицинской помощи</p> <p>Подбора и назначения лекарственных</p>	<p>Заслуживает обучающийся :</p> <p>-свободно владеющий методиками основных и дополнительных методов обследования и их интерпретации, постановки предварительного и окончательного диагноза и составления</p>	<p>Заслуживает обучающийся:</p> <p>-не владеющий методиками основных и дополнительных методов обследования и их интерпретации, постановки предварительного и окончательного диагноза и составления плана лечения.</p>

	<p>препаратов, медицинских изделий (в том числе стоматологических материалов) для лечения стоматологических заболеваний пациентов в соответствии с действующими порядками оказания медицинской помощи, клиническими рекомендациями, с учетом стандартов медицинской помощи</p> <p>Назначения диетического питания, лечебно-оздоровительного режима при лечении стоматологических заболеваний у пациентов в соответствии с действующими порядками оказания медицинской помощи, клиническими рекомендациями, с учетом стандартов медицинской помощи</p> <p>Выполнения медицинских вмешательств у пациентов со стоматологическими заболеваниями в соответствии с действующими порядками оказания медицинской помощи, клиническими рекомендациями, с учетом стандартов медицинской помощи</p> <p>Оценки результатов медицинских вмешательств у пациентов со стоматологическими заболеваниями</p> <p>Подбора вида и проведения местной анестезии (аппликационной, инфильтрационной, проводниковой) пациентов со стоматологическими заболеваниями</p> <p>Оценки эффективности и безопасности применения лекарственных препаратов, медицинских изделий и немедикаментозного лечения у пациентов со стоматологическими заболеваниями</p> <p>Консультирования пациентов с заболеваниями слизистой оболочки рта и губ, определения показаний для направления на консультацию к врачам-специалистам</p> <p>Подбора и назначения лекарственных препаратов и медицинских изделий с учетом диагноза, возраста и клинической картины стоматологического заболевания в соответствии с порядками оказания медицинской помощи, клиническими рекомендациями, с учетом стандартов медицинской помощи</p> <p>Определения способов введения, режима и дозы лекарственных препаратов</p>	<p>плана лечения.</p>	
--	---	-----------------------	--

	<p>Подбора и назначение немедикаментозного лечения пациентов со стоматологическими заболеваниями в соответствии с порядками оказания медицинской помощи, клиническими рекомендациями, с учетом стандартов медицинской помощи</p> <p>Профилактики и лечения осложнений, побочных действий, нежелательных реакций, в том числе непредвиденных, возникших в результате диагностических или лечебных манипуляций, применения лекарственных препаратов и (или) медицинских изделий, немедикаментозного лечения на стоматологическом приеме</p> <p>Оказания медицинской помощи пациентам при внезапных острых заболеваниях, состояниях, обострении хронических заболеваний без явных признаков угрозы жизни пациента в неотложной форме</p> <p>Применения лекарственных препаратов и медицинских изделий при оказании медицинской помощи в неотложной форме</p> <p>Категория ПК: медицинская помощь в неотложной и экстренной форме</p>		
--	---	--	--

Код и формулировка компетенции

ПК-7 Способен к проведению анализа медико-статистической информации, ведению медицинской документации, организации деятельности медицинского персонала

Код и наименование индикатора достижения компетенции	Результаты обучения по дисциплине	Критерии оценивания результатов обучения	
		Оценка «Зачтено»	Оценка «Не зачтено»
ПК 7.1	<p>Знает:</p> <p>Правила оформления и особенности ведения медицинской документации, в том числе в форме электронного документа, в медицинских организациях стоматологического профиля</p> <p>Правила работы в медицинских информационных системах и информационно-телекоммуникационной сети «Интернет»</p>	<p>Заслуживает обучающийся</p> <p>: - обнаруживший</p> <p>й</p> <p>всестороннее, систематическое и глубокое</p>	<p>Заслуживает обучающийся:</p> <p>-обнаруживший пробелы в знаниях основного учебного материала;</p> <p>-ответ обучающегося носит несистематизированный, отрывочный,</p>

	<p>Должностные обязанности медицинских работников в медицинских организациях стоматологического профиля</p> <p>Организацию работы стоматологических кабинетов, оборудование и оснащение стоматологических кабинетов, отделений и поликлиник</p> <p>Требования охраны труда, техники безопасности и пожарной безопасности, порядок действия в чрезвычайных ситуациях</p>	<p>знание учебного и нормативного материала;</p> <p>- обнаруживши й полное знание учебного материала;</p> <p>-показавший знание основного учебного материала в объеме, необходимом для дальнейшей учебы и в предстоящей работе по профессии.</p>	<p>поверхностный характер, когда обучающийся не понимает существа излагаемых их вопросов, что свидетельствует о том, что обучающийся не может дальше продолжать обучение или приступить к профессиональной деятельности без дополнительных занятий по соответствующей дисциплине.</p>
ПК 7.2	<p>Умеет:</p> <p>Составлять план работы и отчет о работе</p> <p>Заполнять медицинскую документацию, в том числе в форме электронного документа и контролировать качество ее ведения</p> <p>Проводить анализ медико-статистических показателей заболеваемости стоматологическими заболеваниями</p> <p>Использовать в своей работе информационные системы в сфере здравоохранения и информационно-телекоммуникационную сеть «Интернет»</p> <p>Осуществлять контроль за выполнением должностных обязанностей находящегося в распоряжении медицинского персонала</p> <p>Использовать в работе персональные данные пациентов и сведения, составляющие врачебную тайну</p>	<p>Заслуживает обучающийся :</p> <p>-умеющий свободно выполнять задания, предусмотренные программой;</p> <p>- справляющийся с выполнением заданий, предусмотренных программой, но допустивший погрешности в ответе на зачёте и при выполнении контрольных заданий, не носящих принципиального характера, когда</p>	<p>Заслуживает обучающийся:</p> <p>-допускающий принципиальные ошибки в выполнении предусмотренной программой заданий.</p>

		установлено, что обучающийся обладает необходимым и знаниями для последующего устранения указанных погрешностей под руководством преподавателя.	
<i>ПК 7.3</i>	Имеет практический опыт: Составления плана работы и отчета о своей работе Ведения медицинской документации, в том числе в форме электронного документа Контроля выполнения должностных обязанностей находящимся в распоряжении медицинского персонала Использования информационных систем в сфере здравоохранения и информационно-телекоммуникационной сети «Интернет» Использования в работе персональных данных пациентов и сведений, составляющих врачебную тайну	Заслуживает обучающийся : -свободно владеющий методиками основных и дополнительных методов обследования и их интерпретации, постановки предварительного и окончательного диагноза и составления плана лечения.	Заслуживает обучающийся: -не владеющий методиками основных и дополнительных методов обследования и их интерпретации, постановки предварительного и окончательного диагноза и составления плана лечения.

5.УЧЕБНО-МЕТОДИЧЕСКОЕ И ИНФОРМАЦИОННОЕ ОБЕСПЕЧЕНИЕ

5.1. Перечень основной и дополнительной литературы, необходимой для освоения учебной дисциплины (модуля)

Основная литература:



Основная литература:


п/№	Наименование	Автор(ы)	Год, место издания	Количество экземпляров в библиотеке	Количество экземпляров на кафедре
1.	Абдурахманов, А.	А. И. Абдурахманов,	Москва :	Неогранич	Неогран

	И. Ортопедическая стоматология. Материалы и технологии : учебник / А. И. Абдурахманов, О. Р. Курбанов. - 3-е изд., перераб. и доп. - Москва : ГЭОТАР-Медиа, 2016. - 352 с. - ISBN 978-5-9704-3863-3. - Текст : электронный // ЭБС «Консультант студента». - URL : http://www.studmedlib.ru/book/ISBN9785970438633.html (дата обращения: 23.11.2021).	О. Р. Курбанов	ГЭОТАР-Медиа, 2016. - 352 с.	электронный доступ	электронный доступ
2.	Каливраджиян, Э. С. Ортопедическая стоматология : учебник / под ред. Э. С. Каливраджияна, И. Ю. Лебеденко, Е. А. Брагина, И. П. Рыжовой - Москва : ГЭОТАР-Медиа, 2018. - 800 с. - ISBN 978-5-9704-3705-6. - Текст : электронный // ЭБС «Консультант студента». - URL : http://www.studmedlib.ru/book/ISBN9785970437056.html (дата обращения: 23.11.2021).	под ред. Э. С. Каливраджияна, И. Ю. Лебеденко, Е. А. Брагина, И. П. Рыжовой	ГЭОТАР-Медиа, 2018. - 800 с.	Неограниченный доступ	Неограниченный доступ
3.	Лебеденко, И. Ю. Ортопедическая стоматология : учебник / под ред. И. Ю. Лебеденко, Э. С. Каливраджияна. - Москва : ГЭОТАР-Медиа, 2016. - 640 с. - ISBN 978-5-9704-3722-3. - Текст : электронный // ЭБС «Консультант студента». - URL : http://www.studmedlib.ru/book/ISBN9785970437223.html (дата обращения: 23.11.2021).	под ред. И. Ю. Лебеденко, Э. С. Каливраджияна.	Москва : ГЭОТАР-Медиа, 2016. - 640 с.	Неограниченный доступ	Неограниченный доступ

Дополнительная литература:

п/№	Наименование	Автор(ы)	Год, место издания	Кол-во экземпляров в библиотеке	Кол-во экземпляров на кафедре
1	Актуальные вопросы гнатологии:	Ю. Л.	.- Чита :	Неогран	Неограни

	[Электронный ресурс] учебное пособие / Ю. Л. Писаревский, И. Ю. Писаревский, А. Г. Шаповалов и др. - Электрон.текстовые дан.- Чита : Издательство ЧГМА, 2021. - Режим доступа: ЭБС «Букап» https://www.books-up.ru/ru/book/aktualnye-voprosy-gnatologii-13027632/	Писаревский , И. Ю. Писаревский , А. Г. Шаповалов и др	Издательство ЧГМА, 2021.	иченный доступ	иченный доступ
2	Курбанов, О. Р. Ортопедическая стоматология (несъемное зубное протезирование) [Электронный ресурс] : учебник / О. Р. Курбанов, А. И. Абдурахманов, С. И. Абакаров. - Электрон. текстовые дан. - М. : ГЭОТАР-Медиа, 2015. - on-line. - Режим доступа: ЭБС «Консультант студента» http://old.studmedlib.ru/ru/book/ISBN9785970432945.html 	О. Р. Курбанов, А. И. Абдурахманов, С. И. Абакаров.	ГЭОТАР-Медиа, 2015.	Неограниченный доступ	Неограниченный доступ
3	Миронова, М. Л. Съёмные протезы [Электронный ресурс] : учеб. пособие / М. Л. Миронова. - Электрон. текстовые дан. - М. : ГЭОТАР-Медиа, 2012. - on-line. - Режим доступа: ЭБС «Консультант студента» http://www.studmedlib.ru/book/ISBN9785970423851.html 	М. Л. Миронова.	М. : ГЭОТАР-Медиа, 2012.	Неограниченный доступ	Неограниченный доступ
4	Мирсаев, Т. Р. Неотложные неврологические состояния в стоматологической клинике [Электронный ресурс] : учеб. пособие / сост.: Т. Р. Мирсаев, Ф. З. Мирсаева ; ФГБОУ ВО «Баш. гос. мед. ун-т» МЗ РФ. - Электрон. текстовые дан. - Уфа, 2019. - on-line. - Режим доступа: БД «Электронная учебная библиотека» http://library.bashgmu.ru/elibdoc/elib766.pdf	Мирсаев, Т. Р.	Уфа, 2019.	200	5
5	Одонтопародонтограмма в клинике ортопедической стоматологии: [Электронный ресурс] учебно-методическое пособие / Е. А. Буянов, И. Ю. Пчелин, А. А. Малолеткова, Н. Е. Сидорова. - Электрон.текстовые дан. - Волгоград: ВолгГМУ, 2020. - Режим доступа: ЭБС «Букап» https://www.books-up.ru/ru/book/odontoparodontogramma-v-klinike-ortopedicheskoy-stomatologii-	Е. А. Буянов, И. Ю. Пчелин, А. А. Малолеткова, Н. Е. Сидорова.	Волгоград: ВолгГМУ, 2020.	Неограниченный доступ	Неограниченный доступ

	12496519/				
6	Ортопедические методы в комплексном лечении заболеваний пародонта [Текст] : учеб. пособие / ГОУ ВПО "Баш. гос. мед. университет"; сост. Ф. Ф. Маннанова [и др.]. - Уфа, 2010. - 199 с	сост. Ф. Ф. Маннанова	Уфа, 2010	80	80
7	Ортопедические методы в комплексном лечении заболеваний пародонта [Электронный ресурс] : учеб. пособие / ГОУ ВПО "Баш. гос. мед. ун-т"; сост. Ф. Ф. Маннанова [и др.]. - Электрон. текстовые дан. - Уфа, 2010. - on-line. - Режим доступа: БД «Электронная учебная библиотека» http://library.bashgmu.ru/elibdoc/elib345.doc .	сост. Ф. Ф. Маннанова [и др.].	Уфа, 2010	Неограниченный доступ	Неограниченный доступ
8	Ортопедическая стоматология: факультетский курс [Текст] : учебник / В. Н. Трезубов, А. С. Щербаков, Л. М. Мишнев, Р. А. Фадеев ; под ред. В. Н. Трезубова. - 8-е изд., перераб. и доп. - СПб. : Фолиант, 2010. - 654 с.	В. Н. Трезубов, А. С. Щербаков, Л. М. Мишнев, Р. А. Фадеев	8-е изд., перераб. и доп. - СПб. : Фолиант, 2010	494	494
9	Персин, Л. С. Ортодонтия. Диагностика и лечение зубочелюстных аномалий и деформаций [Электронный ресурс] : учебник / Л. С. Персин. - Электрон. текстовые дан. - М. : Медицина, 2015. - on-line. - Режим доступа: ЭБС «Консультант студента» http://www.studmedlib.ru/ru/book/ISBN9785970432273.html . 	Л. С. Персин.	М. : Медицина, 2015.	Неограниченный доступ	Неограниченный доступ
10	Современные технологии ортопедического лечения при полном отсутствии зубов [Текст] : альбом / Баш. гос. мед. ун-т; сост.: Ф. Ф. Маннанова, А. Н. Полуянцев, И. Р. Исхаков. - Уфа, 2010. - 65 с.	Ф. Ф. Маннанова, А. Н. Полуянцев, И. Р. Исхаков.	Уфа, 2010.	40	40
11	Современные технологии ортопедического лечения при полном отсутствии зубов [Электронный ресурс] : альбом / ГОУ ВПО БГМУ ; сост. Ф. Ф. Маннанова. - Электрон. текстовые дан. - Уфа, 2010. - on-line. - Режим доступа: БД «Электронная учебная библиотека» http://library.bashgmu.ru/elibdoc/elib275.doc	Ф. Ф. Маннанова	Уфа, 2010	Неограниченный доступ	Неограниченный доступ

12	Литье сплавов металлов в стоматологии [Электронный ресурс]: учебник / Т. Ф. Данилина, Д. В. Михальченко, А. В. Жидовинов [и др.]. - Электрон. текстовые дан. — 2-е изд., испр. - СПб: Лань, 2020. - online. - Режим доступа: ЭБС «Лань» https://e.lanbook.com/book/131038?category=21928&publisher=905	Т. Ф. Данилина, Д. В. Михальченко, А. В. Жидовинов [и др.]	2-е изд., испр. - СПб: Лань, 2020.	http://e.lanbook.com	http://e.lanbook.com
13	Шемонаев В. И. Современные методы полимеризации пластмасс: [Электронный ресурс] учебное пособие / В. И. Шемонаев, И. В. Линченко, О. Г. Полянская. - Электрон. текстовые дан. - Волгоград : ВолгГМУ, 2020. - Режим доступа: ЭБС «Букап» https://www.books-up.ru/ru/book/sovremennye-metody-polimerizacii-plastmass-12518549/	В. И. Шемонаев, И. В. Линченко, О. Г. Полянская.	ВолгГМУ, 2020.	Неограниченный доступ	Неограниченный доступ
14	Электронно-библиотечная система «Консультант студента» для ВПО	-	-	www.studmedlib.ru	www.studmedlib.ru
15	База данных «Электронная учебная библиотека»	-	-	http://library.bashgmu.ru	http://library.bashgmu.ru

5.2. Перечень ресурсов информационно-телекоммуникационной сети «Интернет», необходимых для освоения учебной дисциплины (модуля) (дополнить свое при необходимости)

1. <https://www.medicinform.net/> (Медицинская информационная сеть)
2. <https://www.studentlibrary.ru/> (Консультант студента)

6. Материально-техническая база, необходимая для осуществления образовательного процесса по учебной дисциплине (модуля)

6.1. Материально-техническая база, необходимая для осуществления образовательного процесса по учебной дисциплине

Таблица

№ п/п	Наименование вида образования, уровня образования, профессии, специальности, направления подготовки (для	Наименование объекта, подтверждающего наличие материально-технического обеспечения, с перечнем основного оборудования	Адрес (местоположение) объекта, подтверждающего наличие материально-технического обеспечения, (с указанием номера такового объекта в соответствии с документами по
	подготовки (для		

	профессионального образования), подвида дополнительного образования		технической инвентаризации)
1	2	3	4
1	Цифровая стоматология	Каб № 5 Фантомный зуботехнический класс Мойка Шкаф для одежды-1 Шкаф одностворчатый-1 Шкаф мет двухстворчатый-1 Компрессор-1 Аппарат пескоструйный-1 Электромотор-1 Вибростол-1 Электрошпатель-8 Микромотор-1 Пневмополимеризатор-1 Аппарат для электрополировки-1 Пылевсасывающее устройство-3 Зуботехнический стол-3	ФГБОУ ВО БГМУ Минздрава России. Республика Башкортостан, 450077, г. Уфа, Чернышевского 104, кафедра ортопедической стоматологии.
2	Цифровая стоматология	№ 11 Комната для самостоятельной работы (учебный класс) Ученическая парта-4 Стул Стол компьютерный Полка подвесная -4 Ученическая парта-4 Интерактивная доска	ФГБОУ ВО БГМУ Минздрава России. Республика Башкортостан, 450077, г. Уфа, Чернышевского 104, кафедра ортопедической стоматологии.
3	Цифровая стоматология	№ 12 Лечебный учебный класс Стол письменный Стерилизатор Камера ультралайт средняя Камера ультралайт большая Столик зубо врачебный - 3 Стул врачебный-6 Assistina 301 plus чистка и смазка наконечников Ультразвуковая мойка Шкаф медицинский синий 3-х створчатый Шкаф медицинский 2-х створчатый Лампа бестеневая -3 Тумба Сейф металлический 4-х секционный Мойка нержавейка с угловым столом 3/т наклонная плоскость Аппарат для бесконтактной дезинфекции рук Кушетка-2 Стол компьютерный	ФГБОУ ВО БГМУ Минздрава России. Республика Башкортостан, 450077, г. Уфа, Чернышевского 104, кафедра ортопедической стоматологии.

		<p>Стол зуботехнический серый Компьютер Установка стоматологическая -3 Компрессор -3 Доска ученическая-1</p>	
4	Цифровая стоматология	<p>Камера УФ бактерицидная средняя Столик зубо врачебный Светильник бестеневой потолочный Компрессор Стол письменный Стул врачебный Шкаф 2-х створчатый Кушетка -2 Установка стоматологическая Мойка нержавеющей Раковина</p>	<p>ФГБОУ ВО БГМУ Минздрава России. Республика Башкортостан, 450077, г. Уфа, Чернышевского 104, кафедра ортопедической стоматологии.</p>
5	Цифровая стоматология	<p>№ 18 Лечебный учебный класс Светильник бестеневой Камера бактерицидная средняя Компрессор Стол компьютерный Кушетка Установка стоматологическая Компьютер Шкаф для химических реактивов Шкаф З/т наклонная плоскость</p>	<p>ФГБОУ ВО БГМУ Минздрава России. Республика Башкортостан, 450077, г. Уфа, Чернышевского 104, кафедра ортопедической стоматологии.</p>
6	Цифровая стоматология	<p>№ 45 Лечебный учебный класс Установка стоматологическая -2 Компрессор -2 Светильник бестеневой -2 Стол письменный -2 Мойка Раковина Кушетка-2 Зубо врачебный стол-2 Стул врачебный-2 Шкаф стеклянный для медицинских изделий Компьютер Камера ультралайт средняя Доска ученическая -1 Камера ультралайт малая</p>	<p>ФГБОУ ВО БГМУ Минздрава России. Республика Башкортостан, 450077, г. Уфа, Чернышевского 104, кафедра ортопедической стоматологии.</p>
7	Цифровая стоматология	<p>№ 52 Фантомный класс Экран-монитор Доска интерактивная Учебное фантомное место в сборе -6 Стол учебный фантомный-6 Стол компьютерный -3 Стол письменный -2 Стул медицинский 10</p>	<p>ФГБОУ ВО БГМУ Минздрава России. Республика Башкортостан, 450077, г. Уфа, Чернышевского 104, кафедра ортопедической стоматологии.</p>

		Шкаф 2-х створчатый Мойка	
8	Цифровая стоматология	Конференц-зал Экран-монитор Доска интерактивная Стол письменный -2	ФГБОУ ВО БГМУ Минздрава России. Республика Башкортостан, 450077, г. Уфа, Чернышевского 104, кафедра ортопедической стоматологии.

6.2. Современные профессиональные базы данных, информационные справочные системы (дополнить свое при необходимости)

1. <http://www.pubmedcentral.nih.gov> - U.S. National Institutes of Health (NIH). Свободный цифровой архив журнальных публикаций по результатам биомедицинских научных исследований.

2. <http://medbiol.ru> - Сайт для образовательных и научных целей.

3. <http://www.biochemistry.org> - Сайт Международного биохимического общества (The International Biochemical Society).

4. <http://www.clinchem.org> - Сайт журнала Clinical Chemistry. Орган Американской ассоциации клинической химии - The American Association for Clinical Chemistry (AACC). (Международное общество, объединяющее специалистов в области медицины, в сферу профессиональных интересов которых входят: клиническая химия, клиническая лабораторная наука и лабораторная медицина).

5. <http://biomolecula.ru/> - биомолекула - сайт, посвященный молекулярным основам современной биологии и практическим применениям научных достижений в медицине и биотехнологии.

6. <https://www.merlot.org/merlot/index.htm> - MERLOT - Multimedia Educational Resource for Learning and Online Teaching.

7. www.elibrary.ru - национальная библиографическая база данных научного цитирования (профессиональная база данных)

8. www.scopus.com - крупнейшая в мире единая реферативная база данных (профессиональная база данных)

9. www.pubmed.com - англоязычная текстовая база данных медицинских и биологических публикаций (профессиональная база данных).

10. - <http://www.studmedlib.ru/> - многопрофильный образовательный ресурс "Консультант студента" является электронно-библиотечной системой (ЭБС), предоставляющей доступ через сеть Интернет к учебной литературе и дополнительным материалам, в том числе аудио, видео, анимации, интерактивным материалам, тестовым заданиям и др.

- <http://e.lanbook.com> - электронно-библиотечная система издательства «Лань» - ресурс, включающий в себя электронные версии книг издательства «Лань» и других ведущих издательств учебной литературы по естественным и гуманитарным наукам.

- <https://www.books-up.ru/> - электронно-библиотечная система «Букап» - это новый формат библиотечной системы, в которой собраны книги медицинской тематики: электронные версии качественных первоисточников от ведущих издательств со всего мира.

- <https://rusneb.ru/> - проект Российской государственной библиотеки. Начиная с 2004 г. Проект Национальная электронная библиотека (НЭБ) разрабатывается ведущими российскими библиотеками при поддержке Министерства культуры Российской Федерации. Основная цель НЭБ - обеспечить свободный доступ граждан Российской Федерации ко всем изданным, издаваемым и хранящимся в фондах российских библиотек изданиям и научным работам, – от книжных памятников истории и культуры до новейших авторских произведений.
- <https://www.ras.ru/> - электронные версии коллекции журналов «Российской академии наук» (РАН)
- <https://dlib.eastview.com/> - коллекция журналов «Медицина и здравоохранение» на платформе компании ИВИС. В коллекцию входят журналы как за текущий год, так и архив номеров.
- <http://ovidsp.ovid.com/> - полнотекстовая коллекция журналов от ведущего международного медицинского издательства LWW, в которых публикуются актуальные исследования и материалы по различным областям медицины.
- <https://link.springer.com/> - полнотекстовая коллекция электронных книг и полнотекстовая политематическая коллекция журналов издательства Springer Nature на английском языке по различным отраслям знаний.
- <http://onlinelibrary.wiley.com> - полнотекстовые коллекции, которые включают в себя как текущие, так и архивные выпуски из более чем 1700 журналов издательства John Wiley & Sons, Inc., охватывающие такие области как гуманитарные, естественные, общественные и технические науки, а также сельское хозяйство, медицину и здравоохранение.
- <https://www.cochranelibrary.com> - базы данных Кокрейновской библиотеки предоставляют информацию и доказательства для поддержки решений, принимаемых в медицине и других областях здравоохранения, а также информируют тех, кто получает медицинскую помощь. Ресурс позволяет найти информацию о клинических испытаниях, кокрейновских обзорах, некокрейновских систематических обзорах, методологических исследованиях, технологических и экономических оценках по определенной теме или заболеванию.
- <https://www.orbit.com/> - база данных патентного поиска, объединяющая информацию о более чем 122 миллионах патентных публикаций, полученную из 120 международных патентных ведомств, включая РосПатент, Всемирную организацию интеллектуальной собственности (ВОИС), Европейскую патентную организацию.
- <http://search.ebscohost.com/> - полнотекстовая коллекция, которая включает 144 электронные книги от ведущих научных и университетских издательств и охватывает все дисциплины, изучаемые в медицинском вузе.
- <https://nmal.nucleusmedicalmedia.com/home> - база изображений Nucleus Medical Art Library (NMAL). Созданная Nucleus Medical Art, NMAL содержит растущую коллекцию высококачественных иллюстраций и анимаций, изображающих анатомию, физиологию, хирургию, патологию, болезни, состояния, травмы, эмбриологию, гистологию и другие медицинские темы.
- www.jaypeedigital.com - комплексная платформа медицинских ресурсов для студентов, преподавателей, научных и медицинских работников охватывает более 60 медицинских

специальностей, включая смежные области – стоматологию, уход за больными, физиотерапию, фармакологию. Цифровой контент JAYPEE DIGITAL содержит клиническую диагностику, лабораторные исследования, современные хирургические процедуры, клинические методы от лучших специалистов отрасли по всему миру.

- <https://eduport-global.com/> - электронная библиотека медицинской литературы от CBS Publishers & Distributors Pvt. Ltd., одного из ведущих издательств на Индийском субконтиненте, известного своими качественными учебниками по медицинским наукам и технологиям.

6.3. Лицензионное и свободно распространяемое программное обеспечение, в том числе отечественного производства

№ п/п	Наименование	Описание	Кол-во	Поставщик	Где установлено
1.	Права на программу для ЭВМ система антивирусной защиты персональных компьютеров Dr.Web Desktop Security Suite Комплексная защита + Центр управления	Антивирусная защита (российское ПО)	2500	ООО «Софтлайн Трейд»	Сервера, кафедры и подразделения Университета
2.	Права на программу для ЭВМ система антивирусной защиты рабочих станций и файловых серверов Kaspersky Endpoint Security для бизнеса – Стандартный Russian Edition. 500-999 Node 1 year Educational Renewal License	Антивирусная защита (российское ПО)	600	ООО «Софтлайн Трейд»	Кафедры и подразделения Университета
3.	Права на программу для ЭВМ Офисное программное обеспечение МойОфис Стандартный	Офисный пакет (российское ПО)	1500	ООО «Софтлайн Трейд»	Кафедры и подразделения Университета
4.	Права на программу для ЭВМ Операционная система для образовательных учреждений Астра Linux Special Edition	Операционная система (российское ПО)	1500	ООО «Софтлайн Трейд»	Кафедры и подразделения Университета
5.	Права на программу для ЭВМ Система контент-фильтрации SkyDNS	Фильтрация интернет-контента (российское ПО)	1	ООО «Софтлайн Трейд»	Сервер
6.	Права на программу для ЭВМ Система для организации и проведения веб-конференций, вебинаров, мастер-классов Mirapolis Virtual Room	Организации веб-конференций, вебинаров, мастер-классов (российское ПО)	1	ООО «Софтлайн Трейд»	Сервер
7.	Права на программу для ЭВМ Система дистанционного обучения Русский Moodle 3KL	Учебный портал (в составе ЭИОС БГМУ) (российское ПО)	1	«Софтлайн Трейд»	Хостинг на внешнем ресурсе
8.	Права на программу для ЭВМ "АИС «БИТ: Управление	Электронный деканат (в	1	Компания «Первый БИТ»	Сервер

	вузом»"	составе ЭИОС БГМУ) (российское ПО) (российское ПО)			
9.	Права на программу для ЭВМ «1С-Битрикс: Внутренний портал учебного заведения» (неогр. кол-во пользователей)	Корпоративный портал (в составе ЭИОС БГМУ) (российское ПО)	1	ООО «ВэбСофт»	Сервер
10.	Права на программу для ЭВМ «1С-Битрикс: Управление сайтом - Эксперт»	Сайт ОО (в составе ЭИОС БГМУ) (российское ПО)	1	ООО «ВэбСофт»	Хостинг на внешнем ресурсе
11.	Права на программу для ЭВМ «1С-Битрикс: Сайт учебного заведения»	(российское ПО)	1	ООО «ВэбСофт»	Хостинг на внешнем ресурсе
12.	Права на программу для ЭВМ "Информационная система управления вузом" (ИСУУ)	в составе ЭИОС БГМУ	1	ФГБОУ ВО «Санкт-Петербургский государственный морской технический университет»	Кафедры и подразделения Университета