

Документ подписан простой электронной подписью

Информация о владельце:

ФИО: Павлов Валентин Николаевич

Должность: Ректор

Дата подписания: 22.05.2026 10:35:23

Уникальный программный ключ:

a562210a8a161d1bc9a34c4a4a4e11ac366d76a134e6b4d7a2e0c018de

**ФЕДЕРАЛЬНОЕ ГОСУДАРСТВЕННОЕ БЮДЖЕТНОЕ
ОБРАЗОВАТЕЛЬНОЕ УЧРЕЖДЕНИЕ ВЫСШЕГО ОБРАЗОВАНИЯ
«БАШКИРСКИЙ ГОСУДАРСТВЕННЫЙ МЕДИЦИНСКИЙ УНИВЕРСИТЕТ»
МИНИСТЕРСТВА ЗДРАВООХРАНЕНИЯ РОССИЙСКОЙ ФЕДЕРАЦИИ
(ФГБОУ ВО БГМУ МИНЗДРАВА РОССИИ)**

Кафедра терапевтической стоматологии



УТВЕРЖДАЮ

Проректор по учебной работе

[Signature] В.Е. Изосимова

« 27 » сентября 2026 г.

РАБОЧАЯ ПРОГРАММА ДИСЦИПЛИНЫ

СИМУЛЯЦИОННОЕ ОБУЧЕНИЕ

Уровень образования

Высшее – *специалитет*

Специальность

31.05.03 Стоматология

Квалификация

Врач-стоматолог

Форма обучения

Очная

Год начала подготовки: *2026*

При разработке рабочей программы учебной дисциплины «Симуляционное обучение» в основу положены:


1) ФГОС ВО по специальности 31.05.03 Стоматология, утвержденный приказом Министерством науки и высшего образования Российской Федерации № 984 от «12» августа 2020 г;

2) Профессиональный стандарт «Врач-стоматолог», утвержденный приказом Министерства труда и социальной защиты Российской Федерации от «10» мая 2016 г, № 227н;

3) Учебный план по специальности 31.05.03 Стоматология, утвержденный Ученым советом ФГБОУ ВО БГМУ Минздрава России от «25» ноября 2025г., протокол №10;

Рабочая программа учебной дисциплины «Симуляционное обучение» одобрена на заседании кафедры терапевтической стоматологии от «03» ноября 2025 г., протокол № 4.

И.о. заведующего кафедрой

 М.Ф. Кабирова

Рабочая программа учебной дисциплины одобрена УМС специальности 31.05.03 Стоматология от «24» ноября 2025 г., протокол № 4.

Председатель УМС
специальности 31.05.03 Стоматология

 Г.М. Акмалова

Разработчики:

Кабирова Миляуша Фаузиевна, д.м.н., профессор кафедры терапевтической стоматологии
Астахова Маргарита Ивановна, к.м.н., доцент кафедры терапевтической стоматологии
Гадиуллин Альберт Мансурович, к.м.н., доцент кафедры терапевтической стоматологии
Гумерова Марьям Ильдаровна, к.м.н., доцент кафедры терапевтической стоматологии
Кузнецова Лилия Ильинична, к.м.н., доцент кафедры терапевтической стоматологии
Манкевич Вадим Андреевич, ассистент кафедры терапевтической стоматологии
Минаякина Гузель Фаписовна, к.м.н., доцент кафедры терапевтической стоматологии
Рахматуллина Расима Зуфаровна, к.м.н., ассистент кафедры терапевтической стоматологии
Сорокин Александр Петрович, к.м.н., доцент кафедры терапевтической стоматологии
Тухватуллина Дамира Назиповна, к.м.н., доцент кафедры терапевтической стоматологии
Усманова Ирина Николаевна, д.м.н., профессор кафедры терапевтической стоматологии
Хайбуллина Расима Рашитовна, д.м.н., профессор кафедры терапевтической стоматологии
Чемикосова Татьяна Степановна, к.м.н., доцент кафедры терапевтической стоматологии
Шамсиев Марат Римович, к.м.н., доцент кафедры терапевтической стоматологии

СОДЕРЖАНИЕ РАБОЧЕЙ ПРОГРАММЫ:

стр.

1.	Пояснительная записка	4
1.1.	Цель и место дисциплины в структуре образовательной программы	4
1.2.	Перечень планируемых результатов обучения по дисциплине, соотнесенных с установленными в образовательной программе индикаторами достижения компетенций	4
2.	Требования к результатам освоения учебной дисциплины	10
2.1.	Типы задач профессиональной деятельности	10
2.2.	Перечень компетенций и индикаторов достижения компетенций с указанием соотнесенных с ними запланированных результатов обучения по дисциплине	11
3.	Содержание рабочей программы	24
3.1.	Объем учебной дисциплины (модуля) и виды учебной работы	24
3.2.	Перечень разделов учебной дисциплины и компетенций с указанием соотнесенных с ними тем разделов дисциплины	25
3.3.	Разделы учебной дисциплины, виды учебной деятельности и формы контроля	26
3.4.	Название тем лекций и количество часов по семестрам учебной дисциплины (модуля)	27
3.5.	Название тем практических занятий и количество часов по семестрам учебной дисциплины (модуля)	27
3.6.	Лабораторный практикум	28
3.7.	Самостоятельная работа обучающегося	28
4.	Оценочные материалы для контроля успеваемости и результатов освоения учебной дисциплины (модуля)	32
4.1.	Перечень компетенций и индикаторов достижения компетенций с указанием соотнесенных с ними запланированных результатов обучения по дисциплине. Описание критериев и шкал оценивания результатов обучения по дисциплине.	32
4.2.	Типовые контрольные задания или иные материалы, необходимые для оценивания результатов обучения по учебной дисциплине (модуля), соотнесенных с установленными в образовательной программе индикаторами достижения компетенций	42
5.	Учебно-методическое и информационное обеспечение учебной дисциплины (модуля)	50
5.1.	Перечень основной и дополнительной литературы, необходимой для освоения учебной дисциплины (модуля)	50
5.2.	Перечень ресурсов информационно-телекоммуникационной сети «Интернет», необходимых для освоения учебной дисциплины (модуля)	53
6.	Материально-техническая база, необходимая для осуществления образовательного процесса по учебной дисциплине (модуля)	53
6.1.	Материально-техническая база, необходимая для осуществления образовательного процесса по учебной дисциплине (модуля)	53
6.2.	Современные профессиональные базы данных, информационные справочные системы	54
6.3.	Лицензионное и свободно распространяемое программное обеспечение, в том числе отечественного производства	55

1. Пояснительная записка

1.1. Цель и место дисциплины в структуре образовательной программы

Дисциплина «Симуляционное обучение» относится к вариативной части профессионального цикла дисциплин ООП ВО подготовки специалистов по направлению 31.05.03 «Стоматология».

Дисциплина изучается на 5 курсе в 9 и 10 семестрах.

Целью изучения дисциплин является формирование профессиональных умений и навыков в области стоматологии, которые позволят квалифицированно оказывать стоматологическую помощь.

1.2. Перечень планируемых результатов обучения по дисциплине, соотнесенных с установленными в образовательной программе индикаторами достижения компетенций

Код и наименование компетенции	Код и наименование индикатора достижения компетенции	Результаты обучения по учебной дисциплине
ПК-1. Способен к проведению диагностики пациентов со стоматологическими заболеваниями, установлению диагноза	ПК-1.1	Знать: Общие вопросы организации медицинской помощи взрослому населению и детям Анатомию головы, челюстно-лицевой области, особенности кровоснабжения и иннервации строение зубов Гистологию и эмбриологию полости рта и зубов, основные нарушения эмбриогенеза Анатомо-функциональное состояние органов челюстно-лицевой области с учетом возраста Нормальную и патологическую физиологию зубочелюстной системы, ее взаимосвязь с функциональным состоянием других систем организма и уровни их регуляции Роль гигиены полости рта, питания и применения фторидов в предупреждении заболеваний зубов и пародонта Методику сбора анамнеза жизни и заболеваний, жалоб у пациентов (их законных представителей) со стоматологическими заболеваниями Цели и задачи индивидуальной и профессиональной гигиены полости рта Гигиенические индексы и методы их определения Методику осмотра и физикального обследования, особенности проведения клинического стоматологического обследования у пациентов со стоматологическими заболеваниями Клиническую картину, методы диагностики, классификацию заболеваний зубов, пародонта, слизистой оболочки полости рта, губ у пациентов Клиническую картину, методы диагностики, классификацию заболеваний костной ткани челюстей, периферической нервной системы челюстно-лицевой области, височно-нижнечелюстного сустава у пациентов Методы лабораторных и инструментальных исследований для оценки состояния здоровья, медицинские показания к проведению исследований, правила интерпретации их результатов Медицинские показания и противопоказания к применению дополнительных методов обследования Медицинские изделия, применяемые при оказании медицинской помощи детям и взрослым со стоматологическими заболеваниями Международную статистическую классификацию болезней и проблем, связанных со здоровьем (МКБ)

		<p>Порядок оказания медицинской помощи взрослому населению при стоматологических заболеваниях</p> <p>Клинические рекомендации по вопросам оказания стоматологической помощи</p> <p>Состояния, требующие оказания медицинской помощи в неотложной форме</p> <p>Санитарно-эпидемиологические требования и вопросы организации санитарно-противоэпидемических (профилактических) мероприятий в целях предупреждения возникновения и распространения инфекционных заболеваний</p>
	ПК-1.2	<p>Уметь:</p> <p>Осуществлять сбор жалоб, анамнеза жизни и заболевания у пациентов (их законных представителей) со стоматологическими заболеваниями, выявлять факторы риска и причин развития стоматологических заболеваний</p> <p>Интерпретировать информацию, полученную от пациентов (их законных представителей) со стоматологическими заболеваниями</p> <p>Применять методы осмотра и физикального обследования пациентов со стоматологическими заболеваниями</p> <p>Интерпретировать результаты осмотра и физикального обследования пациентов со стоматологическими заболеваниями</p> <p>Диагностировать у пациентов со стоматологическими заболеваниями твердых тканей зубов болезни пульпы и периодонта, заболевания пародонта, слизистой оболочки рта и губ</p> <p>Диагностировать у пациентов со стоматологическими заболеваниями дефекты зубов, зубных рядов, зубочелюстные деформации и аномалии зубов и челюстей, полное отсутствие зубов и предпосылки их развития, травмы зубов, костей лицевого скелета и мягких тканей челюстно-лицевой области</p> <p>Выявлять у пациентов со стоматологическими заболеваниями факторы риска онкологических заболеваний челюстно-лицевой области</p> <p>Формулировать предварительный диагноз, составлять план проведения лабораторных, инструментальных и дополнительных исследований у пациентов со стоматологическими заболеваниями в соответствии с порядками оказания медицинской помощи, клиническими рекомендациями, с учетом стандартов медицинской помощи</p> <p>Направлять пациентов со стоматологическими заболеваниями на лабораторные, инструментальные и дополнительные исследования в соответствии с действующими порядками оказания стоматологической медицинской помощи, клиническими рекомендациями, с учетом стандартов медицинской помощи</p> <p>Направлять пациентов со стоматологическими заболеваниями на консультации к врачам-специалистам в соответствии с порядками оказания медицинской помощи, клиническими рекомендациями, с учетом стандартов медицинской помощи</p> <p>Интерпретировать и анализировать результаты консультаций врачами-специалистами пациентов со стоматологическими заболеваниями</p> <p>Обосновывать необходимость и объем дополнительных обследований пациентов (включая рентгенологические методы)</p> <p>Интерпретировать и анализировать результаты основных (клинических) и дополнительных (лабораторных, инструментальных) методов обследования у пациентов со стоматологическими заболеваниями, в том числе данных рентгенологических методов</p> <p>Проводить дифференциальную диагностику стоматологических заболеваний у пациентов</p> <p>Формулировать окончательный диагноз в соответствии с Международной статистической классификацией болезней и</p>

		<p>проблем, связанных со здоровьем (МКБ)</p> <p>Выявлять клинические признаки внезапных острых заболеваний, состояний, обострений хронических заболеваний без явных признаков угрозы жизни, требующих оказания медицинской помощи в неотложной форме</p>
	ПК-1.3	<p>Владеть методиками:</p> <p>Сбора жалоб, анамнеза жизни и заболевания у пациентов, (их законных представителей), выявления факторов риска и причин развития стоматологических заболеваний</p> <p>Осмotra и физикального обследование пациентов со стоматологическими заболеваниями</p> <p>Диагностики у пациентов:</p> <ul style="list-style-type: none"> - кариеса зубов, - некариозных поражений, - заболеваний пульпы и периодонта, - пародонта, - слизистой оболочки рта и губ, - дефектов зубов, - дефектов зубных рядов, - зубочелюстных деформаций, - аномалий зубов и челюстей, - полного отсутствия зубов <p>Выявления у пациентов со стоматологическими заболеваниями факторов риска онкологических заболеваний челюстно-лицевой области</p> <p>Формулирования предварительного диагноза, составления плана проведения инструментальных, лабораторных, дополнительных исследований, консультаций врачей-специалистов у пациентов со стоматологическими заболеваниями</p> <p>Направления пациентов со стоматологическими заболеваниями на инструментальные, лабораторные, дополнительные исследования, консультации врачей-специалистов у пациентов со стоматологическими заболеваниями в соответствии с действующими порядками оказания стоматологической медицинской помощи взрослому населению и детям, клиническими рекомендациями, с учетом стандартов медицинской помощи</p> <p>Интерпретации данных дополнительных (лабораторных и инструментальных) обследований пациентов (включая рентгенологические методы)</p> <p>Постановки предварительного диагноза в соответствии с Международной статистической классификацией болезней и проблем, связанных со здоровьем (МКБ)</p> <p>Проведения дифференциальной диагностики стоматологических заболеваний</p> <p>Постановки окончательного диагноза в соответствии с Международной статистической классификацией болезней и проблем, связанных со здоровьем (МКБ)</p> <p>Распознавания состояний, возникающих при внезапных острых заболеваниях, обострении хронических заболеваний без явных признаков угрозы жизни пациента и требующих оказания медицинской помощи в неотложной форме</p>
ПК-2 Способность к назначению и проведению лечения пациентов со стоматологическими заболеваниями, контролю его	ПК-2.1	<p>Знать:</p> <p>Порядок оказания медицинской помощи взрослому населению при стоматологических заболеваниях</p> <p>Порядок оказания медицинской помощи детям со стоматологическими заболеваниями</p> <p>Клинические рекомендации по вопросам оказания медицинской помощи пациентам со стоматологическими заболеваниями</p> <p>Стандарты медицинской помощи</p> <p>Методы медикаментозного и немедикаментозного лечения,</p>

<p>эффективности и безопасности</p>		<p>медицинские показания к применению медицинских изделий при стоматологических заболеваниях</p> <p>Группы лекарственных препаратов, применяемых для оказания медицинской помощи при лечении стоматологических заболеваний; механизм их действия, медицинские показания и противопоказания к назначению; совместимость, возможные осложнения, побочные действия, нежелательные реакции, в том числе серьезные и непредвиденные</p> <p>Принципы, приемы и методы обезболивания, подбор вида местной анестезии при лечении стоматологических заболеваний</p> <p>Способы предотвращения или устранения осложнений, побочных действий, нежелательных реакций, в том числе серьезных и непредвиденных, возникших при обследовании или лечении пациентов с заболеваниями зубов, пульпы, периодонта, пародонта, слизистой оболочки рта и губ</p> <p>Особенности оказания медицинской помощи в неотложных формах при стоматологических заболеваниях</p> <p>Материаловедение, технологии, оборудование и медицинские изделия, используемые в стоматологии</p> <p>Анатомию головы, челюстно-лицевой области, особенности кровоснабжения и иннервации; строение зубов; гистологию и эмбриологию полости рта и зубов, основные нарушения эмбриогенеза</p>
	<p>ПК-2.2</p>	<p>Умеет:</p> <p>Разрабатывать план лечения пациентов со стоматологическими заболеваниями в соответствии с порядками оказания медицинской помощи, клиническими рекомендациями, с учетом стандартов медицинской помощи</p> <p>Подбирать и назначать лекарственные препараты, медицинские изделия (в том числе стоматологические материалы), диетическое питание, лечебно-оздоровительный режим для лечения пациентов со стоматологическими заболеваниями в соответствии с действующими порядками оказания медицинской помощи, клиническими рекомендациями, с учетом стандартов медицинской помощи</p> <p>Определять медицинские показания и противопоказания к проведению методик местной анестезии челюстно-лицевой области</p> <p>Проводить местную анестезию (аппликационную, инфильтрационную, проводниковую) у пациентов со стоматологическими заболеваниями</p> <p>Выполнять медицинские вмешательства, в том числе терапевтические, у пациентов со стоматологическими заболеваниями в амбулаторных условиях (исключая повторное эндодонтическое лечение):</p> <ul style="list-style-type: none"> - обучение гигиене полости рта и зубов индивидуальное, подбор средств и предметов гигиены полости рта - контролируемая чистка зубов - профессиональная гигиена полости рта и зубов - инъекционное введение лекарственных препаратов в челюстно-лицевой области - местное применение реминерализующих препаратов в области зуба - глубокое фторирование эмали зуба - запечатывание фиссуры зуба герметиком - профессиональное отбеливание зубов - сошлифовывание твердых тканей зуба - восстановление зуба пломбой с использованием стоматологических цементов, материалов химического отверждения, фотополимеров - восстановление зубов с нарушением контактного пункта - восстановление зуба пломбировочным материалом с

		<p>использованием анкерных штифтов</p> <ul style="list-style-type: none"> - наложение девитализирующей пасты - пульпотомия (ампутация коронковой пульпы) - экстирпация пульпы - инструментальная и медикаментозная обработка хорошо проходимого корневого канала - временное пломбирование лекарственным препаратом корневого канала - пломбирование корневого канала зуба пастой, гуттаперчивыми штифтами - удаление наддесневых и поддесневых зубных отложений в области зуба (ручным методом) - ультразвуковое удаление наддесневых и поддесневых зубных отложений в области зуба - закрытый кюретаж при заболеваниях пародонта в области зуба - наложение лечебной повязки при заболеваниях пародонта в области одной челюсти - назначение лекарственной терапии при заболеваниях полости рта и зубов - назначение диетической терапии при заболеваниях полости рта и зубов <p>Выполнять медицинские вмешательства, в том числе хирургические, у пациентов со стоматологическими заболеваниями в амбулаторных условиях (исключая удаление ретенированных и дистопированных зубов):</p> <ul style="list-style-type: none"> - удаление зуба - удаление временного зуба - удаление постоянного зуба - вскрытие и дренирование одонтогенного абсцесса <p>Проводить поэтапную санацию полости рта (исключая санацию полости рта у детей в условиях анестезиологического пособия)</p> <p>Выполнять медицинские вмешательства, в том числе ортопедические, у взрослых со стоматологическими заболеваниями в амбулаторных условиях (исключая протезирование на зубных имплантатах, технологии автоматизированного изготовления ортопедических конструкций, полные съемные пластиночные и бюгельные протезы):</p> <ul style="list-style-type: none"> - получение анатомических и функциональных оттисков - восстановление зуба коронкой - восстановление целостности зубного ряда несъемными мостовидными протезами - протезирование частичными съемными пластиночными протезами - коррекция съемной ортопедической конструкции - снятие несъемной ортопедической конструкции <p>Интерпретировать результаты рентгенологических исследований челюстно-лицевой области</p> <p>Проводить консультирование пациентов с заболеваниями слизистой оболочки рта и губ, определять показания для направления на консультацию к врачам-специалистам</p> <p>Предотвращать или устранять осложнения, побочные действия, нежелательные реакции, в том числе непредвиденные, возникшие в результате диагностических или лечебных манипуляций, применения лекарственных препаратов и(или) медицинских изделий, немедикаментозного</p>
	ПК-2.3	<p>Владеть методиками:</p> <p>Разработки плана лечения пациентов со стоматологическими заболеваниями с учетом диагноза, возраста и клинической картины в соответствии с действующими порядками оказания медицинской помощи, клиническими рекомендациями, с учетом стандартов медицинской помощи</p> <p>Оказания медицинской помощи в экстренной и неотложной форме</p>

		<p>пациентам со стоматологическими заболеваниями, в соответствии с действующими порядками оказания медицинской помощи, клиническими рекомендациями, с учетом стандартов медицинской помощи</p> <p>Подбора и назначения лекарственных препаратов, медицинских изделий (в том числе стоматологических материалов) для лечения стоматологических заболеваний у пациентов в соответствии с действующими порядками оказания медицинской помощи, клиническими рекомендациями, с учетом стандартов медицинской помощи</p> <p>Назначения диетического питания, лечебно-оздоровительного режима при лечении стоматологических заболеваний у пациентов в соответствии с действующими порядками оказания медицинской помощи, клиническими рекомендациями, с учетом стандартов медицинской помощи</p> <p>Выполнения медицинских вмешательств у пациентов со стоматологическими заболеваниями в соответствии с действующими порядками оказания медицинской помощи, клиническими рекомендациями, с учетом стандартов медицинской помощи</p> <p>Оценки результатов медицинских вмешательств у пациентов со стоматологическими заболеваниями</p> <p>Подбора вида и проведения местной анестезии (аппликационной, инфильтрационной, проводниковой) у пациентов со стоматологическими заболеваниями</p> <p>Оценки эффективности и безопасности применения лекарственных препаратов, медицинских изделий и немедикаментозного лечения у пациентов со стоматологическими заболеваниями</p> <p>Консультирования пациентов с заболеваниями слизистой оболочки рта и губ, определения показаний для направления на консультацию к врачам-специалистам</p> <p>Подбора и назначения лекарственных препаратов и медицинских изделий с учетом диагноза, возраста и клинической картины стоматологического заболевания в соответствии с порядками оказания медицинской помощи, клиническими рекомендациями, с учетом стандартов медицинской помощи</p> <p>Определения способов введения, режима и дозы лекарственных препаратов</p> <p>Подбора и назначение немедикаментозного лечения детям и взрослым со стоматологическими заболеваниями в соответствии с порядками оказания медицинской помощи, клиническими рекомендациями, с учетом стандартов медицинской помощи</p> <p>Профилактики и лечения осложнений, побочных действий, нежелательных реакций, в том числе непредвиденных, возникших в результате диагностических или лечебных манипуляций, применения лекарственных препаратов и (или) медицинских изделий, немедикаментозного лечения на стоматологическом приеме</p> <p>Оказания медицинской помощи детям и взрослым при внезапных острых заболеваниях, состояниях, обострении хронических заболеваний без явных признаков угрозы жизни пациента в неотложной форме</p> <p>Применения лекарственных препаратов и медицинских изделий при оказании медицинской помощи в неотложной форме</p>
<p>ПК-3 Способность к оказанию медицинской помощи в неотложной и экстренной форме</p>	<p>ПК-3.1</p>	<p>Знать: Методику сбора жалоб и анамнеза у пациентов (их законных представителей) Методику физикального обследования пациентов (осмотр, пальпацию, перкуSSION, аускультацию) Принципы и методы оказания медицинской помощи пациентам в экстренной форме в соответствии с порядками оказания медицинской помощи, клиническими рекомендациями, с учетом</p>

		стандартов медицинской помощи Клинические признаки внезапного прекращения кровообращения и (или) дыхания Правила проведения базовой сердечно-легочной реанимации
	ПК-3.2	Уметь: Распознавать состояния, требующие оказания медицинской помощи в экстренной форме, в том числе клинические признаки внезапного прекращения кровообращения и (или) дыхания, требующие оказания медицинской помощи в экстренной форме Оказывать медицинскую помощь в экстренной форме пациентам при состояниях, представляющих угрозу жизни пациентов, в том числе клинической смерти (остановка жизненно важных функций организма человека (кровообращения и (или) дыхания) Применять лекарственные препараты и медицинские изделия при оказании медицинской помощи в экстренной форме Выполнять мероприятия базовой сердечно-легочной реанимации
	ПК-3.3	Владеть методиками: Оценки состояния, требующего оказания медицинской помощи в экстренной форме Распознавания состояний, представляющих угрозу жизни, включая состояние клинической смерти (остановка жизненно важных функций организма человека (кровообращения и (или) дыхания), требующих оказания медицинской помощи в экстренной форме Оказания медицинской помощи в экстренной форме пациентам при состояниях, представляющих угрозу жизни пациентов, в том числе клинической смерти (остановка жизненно важных функций организма человека (кровообращения и (или) дыхания) Применения лекарственных препаратов и медицинских изделий при оказании медицинской помощи в экстренной форме

2. Требования к результатам освоения учебной дисциплины

2.1. Типы задач профессиональной деятельности

Задачи профессиональной деятельности, которые лежат в основе преподавания учебной дисциплины «Симуляционное обучение»:

- освоение обучающимися основных мануальных навыков по терапевтическому, хирургическому лечению стоматологических больных на симуляторах в условиях, максимально близких к клинике;
- обучение методам диагностики, используемым при обследовании пациентов с заболеваниями твёрдых тканей зубов, обучение обучающихся распознаванию заболеваний твердых тканей зубов при осмотре больного, при определении тяжести течения патологического процесса,
- обучение обучающихся умению выделить ведущие клинические признаки, симптомы, синдромы заболеваний твёрдых тканей зубов;
- обучение обучающихся выбору оптимальных методов обследования при лечении заболеваний твёрдых тканей зубов;
- обучение проведению полного объема лечебных, реабилитационных и профилактических мероприятий среди пациентов;
- обучение обучающихся оказанию стоматологическим больным первой врачебной помощи при возникновении неотложных состояний;
- обучение обучающихся выбору оптимальных схем стоматологического лечения наиболее часто встречающихся заболеваний твёрдых тканей зубов;

- обучение обучающихся оформлению медицинской документации (медицинской карты стационарного или амбулаторного больного, листка нетрудоспособности, статистического талона и т.д.);
- ознакомление обучающихся с принципами организации и работы лечебно-профилактических учреждений различного типа;
- формирование навыков изучения научной литературы и официальных статистических обзоров;
- формирование навыков общения с больным с учетом этики и деонтологии в зависимости от выявленной патологии и характерологических особенностей пациентов;
- формирование у обучающихся навыков общения с коллективом.

2.2. Перечень компетенций, индикаторов достижения компетенций и индекса трудовой функции

Изучение учебной дисциплины направлено на формирование у обучающихся следующих профессиональных (ПК) компетенций:

п/№	Номер/ индекс компетенции (или его части) и ее содержание	Номер индикатора компетенции (или его части) и его содержание	Индекс трудовой функции и ее содержание	Перечень практических навыков по овладению компетенцией	Оценочные средства
1	2	3	4	5	6
1.	ПК-1 (А/01.7) Способность к проведению диагностик и у пациентов со стоматологическими заболеваниями, установленную диагноза	ПК 1.1 Знать: Общие вопросы организации медицинской помощи взрослому населению и детям Анатомию головы, челюстно-лицевой области, особенности кровоснабжения и иннервации строения зубов Гистологию и эмбриологию полости рта и зубов, основные нарушения эмбриогенеза Анатомо-функциональное состояние органов челюстно-лицевой области с учетом возраста Нормальную и патологическую физиологию зубочелюстной системы, ее взаимосвязь с функциональным состоянием других систем организма и уровни их регуляции Роль гигиены полости рта, питания и применения фторидов в предупреждении заболеваний зубов и пародонта Методику сбора анамнеза жизни и заболеваний, жалоб у пациентов (их законных представителей) со стоматологическими заболеваниями Цели и задачи индивидуальной и профессиональной гигиены полости рта	А/01.7 Проведение обследования пациента с целью установления диагноза	Первичный осмотр пациентов Повторный осмотр пациентов Разработка алгоритма постановки предварительного диагноза Установление предварительного диагноза Направление пациентов на лабораторные исследования Направление пациентов на инструментальные исследования Направление пациентов на консультацию к врачам-специалистам Разработка алгоритма постановки окончательного диагноза Постановка окончательного диагноза Интерпретация результатов сбора	Собеседование, тестирование. Контрольная работа, собеседование по ситуационным задачам

		<p>Гигиенические индексы и методы их определения</p> <p>Методику осмотра и физикального обследования, особенности проведения клинического стоматологического обследования у пациентов со стоматологическими заболеваниями</p> <p>Клиническую картину, методы диагностики, классификацию заболеваний зубов, пародонта, слизистой оболочки полости рта, губ у пациентов</p> <p>Клиническую картину, методы диагностики, классификацию заболеваний костной ткани челюстей, периферической нервной системы челюстно-лицевой области, височно-нижнечелюстного сустава у пациентов</p> <p>Методы лабораторных и инструментальных исследований для оценки состояния здоровья, медицинские показания к проведению исследований, правила интерпретации их результатов</p> <p>Медицинские показания и противопоказания к применению дополнительных методов обследования</p> <p>Медицинские изделия, применяемые при оказании медицинской помощи детям и взрослым со стоматологическими заболеваниями</p> <p>Международную статистическую классификацию болезней и проблем, связанных со здоровьем (МКБ)</p> <p>Порядок оказания медицинской помощи взрослому населению при стоматологических заболеваниях</p> <p>Клинические рекомендации по вопросам оказания стоматологической помощи</p> <p>Состояния, требующие оказания медицинской помощи в неотложной форме</p> <p>Санитарно-эпидемиологические требования и вопросы организации санитарно-противоэпидемических (профилактических) мероприятий в целях предупреждения возникновения и распространения инфекционных заболеваний.</p> <p>ПК 1.2 Уметь: Осуществлять сбор жалоб, анамнеза жизни и заболевания у</p>		<p>информации от пациентов (их родственников/законных представителей)</p> <p>Интерпретация данных первичного осмотра пациентов</p> <p>Интерпретация данных повторного осмотра пациентов</p> <p>Интерпретация данных лабораторных исследований</p> <p>Интерпретация данных инструментальных исследований</p> <p>Интерпретация данных консультаций пациентов врачами-специалистами</p> <p>Интерпретация данных дополнительных обследований пациентов (включая рентгенограммы, телерентгенограммы, радиовизиограммы, ортопантограммы, томограммы (на пленочных и цифровых носителях)</p> <p>Получение информации от пациентов (их родственников/законных представителей)</p> <p>Анкетирование пациентов на предмет общего состояния здоровья, выявление сопутствующих заболеваний</p> <p>Выявление у пациентов зубочелюстных, лицевых аномалий, деформаций и предпосылок их развития, дефектов коронок зубов и зубных рядов; выявление факторов риска онкопатологии (в том числе различных фоновых процессов, предопухолевых состояний)</p>	
--	--	---	--	--	--

		<p>пациентов (их законных представителей) со стоматологическими заболеваниями, выявлять факторы риска и причин развития стоматологических заболеваний</p> <p>Интерпретировать информацию, полученную от пациентов (их законных представителей) со стоматологическими заболеваниями</p> <p>Применять методы осмотра и физикального обследования пациентов со стоматологическими заболеваниями</p> <p>Интерпретировать результаты осмотра и физикального обследования пациентов со стоматологическими заболеваниями</p> <p>Диагностировать у пациентов со стоматологическими заболеваниями твердых тканей зубов болезни пульпы и периодонта, заболевания пародонта, слизистой оболочки рта и губ</p> <p>Диагностировать у пациентов со стоматологическими заболеваниями дефекты зубов, зубных рядов, зубочелюстные деформации и аномалии зубов и челюстей, полное отсутствие зубов и предпосылки их развития, травмы зубов, костей лицевого скелета и мягких тканей челюстно-лицевой области</p> <p>Выявлять у пациентов со стоматологическими заболеваниями факторы риска онкологических заболеваний челюстно-лицевой области</p> <p>Формулировать предварительный диагноз, составлять план проведения лабораторных, инструментальных и дополнительных исследований у пациентов со стоматологическими заболеваниями в соответствии с порядками оказания медицинской помощи, клиническими рекомендациями, с учетом стандартов медицинской помощи</p> <p>Направлять пациентов со стоматологическими заболеваниями на лабораторные, инструментальные и дополнительные исследования в соответствии с действующими порядками оказания стоматологической медицинской помощи, клиническими</p>			
--	--	--	--	--	--

		<p>рекомендациями, с учетом стандартов медицинской помощи</p> <p>Направлять пациентов со стоматологическими заболеваниями на консультации к врачам-специалистам в соответствии с порядками оказания медицинской помощи, клиническими рекомендациями, с учетом стандартов медицинской помощи</p> <p>Интерпретировать и анализировать результаты консультаций врачами-специалистами пациентов со стоматологическими заболеваниями</p> <p>Обосновывать необходимость и объем дополнительных обследований пациентов (включая рентгенологические методы)</p> <p>Интерпретировать и анализировать результаты основных (клинических) и дополнительных (лабораторных, инструментальных) методов обследования у пациентов со стоматологическими заболеваниями, в том числе данных рентгенологических методов</p> <p>Проводить дифференциальную диагностику стоматологических заболеваний у пациентов</p> <p>Формулировать окончательный диагноз в соответствии с Международной статистической классификацией болезней и проблем, связанных со здоровьем (МКБ)</p> <p>Выявлять клинические признаки внезапных острых заболеваний, состояний, обострений хронических заболеваний без явных признаков угрозы жизни, требующих оказания медицинской помощи в неотложной форме.</p> <p>ПК 1.3 Владеть методиками:</p> <p>Сбора жалоб, анамнеза жизни и заболевания у пациентов, (их законных представителей), выявления факторов риска и причин развития стоматологических заболеваний</p> <p>Осмotra и физикального обследования пациентов со стоматологическими заболеваниями</p> <p>Диагностики у пациентов:</p> <ul style="list-style-type: none"> - кариеса зубов, - некариозных поражений, - заболеваний пульпы и 			
--	--	--	--	--	--

	<p>периодонта, - пародонта, - слизистой оболочки рта и губ, - дефектов зубов, - дефектов зубных рядов, - зубочелюстных деформаций, - аномалий зубов и челюстей, - полного отсутствия зубов</p> <p>Выявления у пациентов со стоматологическими заболеваниями факторов риска онкологических заболеваний челюстно-лицевой области</p> <p>Формулирования предварительного диагноза, составления плана проведения инструментальных, лабораторных, дополнительных исследований, консультаций врачей-специалистов у пациентов со стоматологическими заболеваниями</p> <p>Направления пациентов со стоматологическими заболеваниями на инструментальные, лабораторные, дополнительные исследования, консультации врачей-специалистов у пациентов со стоматологическими заболеваниями в соответствии с действующими порядками оказания стоматологической медицинской помощи взрослому населению и детям, клиническими рекомендациями, с учетом стандартов медицинской помощи</p> <p>Интерпретации данных дополнительных (лабораторных и инструментальных) обследований пациентов (включая рентгенологические методы)</p> <p>Постановки предварительного диагноза в соответствии с Международной статистической классификацией болезней и проблем, связанных со здоровьем (МКБ)</p> <p>Проведения дифференциальной диагностики стоматологических заболеваний</p> <p>Постановки окончательного диагноза в соответствии с Международной статистической классификацией болезней и проблем, связанных со здоровьем (МКБ)</p> <p>Распознавания состояний, возникающих при внезапных острых заболеваниях, обострении хронических заболеваний без явных признаков угрозы жизни</p>			
--	--	--	--	--

		пациента и требующих оказания медицинской помощи в неотложной форме			
2.	ПК-2 (А/02.7) Способность к назначению и проведению лечения пациентов со стоматологическими заболеваниями, контролю его эффективности и безопасности	ПК 2.1 Знать: Порядок оказания медицинской помощи взрослому населению при стоматологических заболеваниях Порядок оказания медицинской помощи детям со стоматологическими заболеваниями Клинические рекомендации по вопросам оказания медицинской помощи пациентам со стоматологическими заболеваниями Стандарты медицинской помощи Методы медикаментозного и немедикаментозного лечения, медицинские показания к применению медицинских изделий при стоматологических заболеваниях Группы лекарственных препаратов, применяемых для оказания медицинской помощи при лечении стоматологических заболеваний; механизм их действия, медицинские показания и противопоказания к назначению; совместимость, возможные осложнения, побочные действия, нежелательные реакции, в том числе серьезные и непредвиденные Принципы, приемы и методы обезболивания, подбор вида местной анестезии при лечении стоматологических заболеваний Способы предотвращения или устранения осложнений, побочных действий, нежелательных реакций, в том числе серьезных и непредвиденных, возникших при обследовании или лечении пациентов с заболеваниями зубов, пульпы, периодонта, пародонта, слизистой оболочки рта и губ Особенности оказания медицинской помощи в неотложных формах при стоматологических заболеваниях Материаловедение, технологии, оборудование и медицинские изделия, используемые в стоматологии Анатомию головы, челюстно-лицевой области, особенности кровоснабжения и иннервации; строение зубов; гистологию и эмбриологию полости рта и зубов, основные нарушения эмбриогенеза.	А/02.7 Назначены, контроль эффективности и безопасности немедикаментозного и медикаментозного лечения	Оказание медицинской помощи в экстренной и неотложной формах при острых стоматологических заболеваниях, состояниях, обострении хронических заболеваний, представляющих угрозу жизни пациента или без явных признаков угрозы жизни пациента Подбор вида местной анестезии/обезболивания Оценка возможных осложнений, вызванных применением местной анестезии Выполнение физиотерапевтических процедур Подбор лекарственных препаратов для лечения стоматологических заболеваний Формирование плана лечения пациента при стоматологических заболеваниях Лечение заболеваний зубов, пародонта, костной ткани челюстей, периферической нервной системы челюстно-лицевой области, височно-челюстного сустава, слюнных желез Наблюдение за ходом лечения пациента Лечение заболеваний слизистой оболочки полости рта, губ, за исключением специализированного приема по лечению предраков слизистой оболочки полости рта и губ Оценка возможных побочных эффектов от приема лекарственных препаратов Составление	Собеседование, тестирование. Контрольная работа, собеседование по ситуационным задачам. Прием практических навыков

		<p>ПК 22 Уметь:</p> <p>Разрабатывать план лечения пациентов со стоматологическими заболеваниями в соответствии с порядками оказания медицинской помощи, клиническими рекомендациями, с учетом стандартов медицинской помощи</p> <p>Подбирать и назначать лекарственные препараты, медицинские изделия (в том числе стоматологические материалы), диетическое питание, лечебно-оздоровительный режим для лечения пациентов со стоматологическими заболеваниями в соответствии с действующими порядками оказания медицинской помощи, клиническими рекомендациями, с учетом стандартов медицинской помощи</p> <p>Определять медицинские показания и противопоказания к проведению методик местной анестезии челюстно-лицевой области</p> <p>Проводить местную анестезию (апликационную, инфильтрационную, проводниковую) у пациентов со стоматологическими заболеваниями</p> <p>Выполнять медицинские вмешательства, в том числе терапевтические, у пациентов со стоматологическими заболеваниями в амбулаторных условиях (исключая повторное эндодонтическое лечение):</p> <ul style="list-style-type: none"> - обучение гигиене полости рта и зубов индивидуальное, подбор средств и предметов гигиены полости рта - контролируемая чистка зубов - профессиональная гигиена полости рта и зубов - инъекционное введение лекарственных препаратов в челюстно-лицевой области - местное применение реминерализующих препаратов в области зуба - глубокое фторирование эмали зуба - запечатывание фиссуры зуба герметиком - профессиональное отбеливание зубов - сошлифовывание твердых тканей зуба 		<p>комплексного плана лечения</p> <p>Специализированный прием по лечению кариеса, некариозных заболеваний зубов, пульпита, периодонтита, пародонтита, заболеваний слизистой оболочки полости рта, за исключением предраков</p> <p>Уход за пациентами с поврежденными челюстно-лицевой области, лицами с ограниченными возможностями на дому</p> <p>Консультирование пациента по методам лечения стоматологических заболеваний</p> <p>Подбор медицинских изделий (в том числе стоматологических материалов) для лечения стоматологических заболеваний</p> <p>Хирургическая помощь в пределах проведения операции удаления зуба (исключая ретенированные и дистопированные), вскрытие поднадкостничных абсцессов при периостите челюстей</p> <p>Ортопедическое лечение лиц с дефектами зубов, зубных рядов в пределах временного протезирования, протезирования одиночных дефектов зубного ряда, протезов до трех единиц (исключая протезирование на зубных имплантатах)</p> <p>Поэтапная санация полости рта (исключая санацию детей в условиях анестезиологического пособия)</p> <p>Лечение молочных и</p>	
--	--	--	--	--	--

	<p>- восстановление зуба пломбой с использованием стоматологических цементов, материалов химического отверждения, фотополимеров</p> <p>-восстановление зубов с нарушением контактного пункта</p> <p>- восстановление зуба пломбировочным материалом с использованием анкерных штифтов</p> <p>- наложение девитализирующей пасты</p> <p>- пульпотомия (ампутация коронковой пульпы)</p> <p>- экстирпация пульпы</p> <p>- инструментальная и медикаментозная обработка хорошо проходимого корневого канала</p> <p>- временное пломбирование лекарственным препаратом корневого канала</p> <p>- пломбирование корневого канала зуба пастой, гуттаперчивыми штифтами</p> <p>- удаление наддесневых и поддесневых зубных отложений в области зуба (ручным методом)</p> <p>- ультразвуковое удаление наддесневых и поддесневых зубных отложений в области зуба</p> <p>- закрытый кюретаж при заболеваниях пародонта в области зуба</p> <p>- наложение лечебной повязки при заболеваниях пародонта в области одной челюсти</p> <p>- назначение лекарственной терапии при заболеваниях полости рта и зубов</p> <p>- назначение диетической терапии при заболеваниях полости рта и зубов</p> <p>Выполнять медицинские вмешательства, в том числе хирургические, у пациентов со стоматологическими заболеваниями в амбулаторных условиях (исключая удаление ретенированных и дистопированных зубов):</p> <p>- удаление зуба</p> <p>- удаление временного зуба</p> <p>- удаление постоянного зуба</p> <p>- вскрытие и дренирование одонтогенного абсцесса</p> <p>Проводить поэтапную санацию полости рта (исключая санацию полости рта у детей в условиях анестезиологического пособия)</p> <p>Выполнять медицинские</p>		<p>постоянных зубов</p> <p>Обоснование наиболее целесообразной тактики лечения</p> <p>Ортопедическое лечение лиц с дефектами зубов, зубных рядов в пределах частичных и полных съемных пластиночных протезов</p> <p>Оценка возможных осложнений, вызванных применением методики лечения</p> <p>Направление пациентов на стационарное лечение при стоматологических заболеваниях в установленном порядке</p> <p>Устранение очагов инфекции и интоксикации</p> <p>Лечение заболеваний слизистой оболочки полости рта (исключая лечение детей с проявлениями вирусных, бактериальных, аллергических и других детских инфекций в полости рта)</p> <p>Оказание квалифицированной медицинской помощи по специальности с использованием современных методов лечения, разрешенных для применения в медицинской практике</p> <p>Оказание медицинской помощи пациентам при острых и хронических одонтогенных воспалительных процессах, обострении хронических заболеваний челюстно-лицевой области</p> <p>Формирование эпикриза</p> <p>Оказывать медицинскую помощь в экстренной и неотложной формах</p>	
--	---	--	--	--

		<p>вмешательства, в том числе ортопедические, у взрослых со стоматологическими заболеваниями в амбулаторных условиях (исключая протезирование на зубных имплантатах, технологии автоматизированного изготовления ортопедических конструкций, полные съемные пластиночные и бюгельные протезы):</p> <ul style="list-style-type: none"> - получение анатомических и функциональных оттисков - восстановление зуба коронкой - восстановление целостности зубного ряда несъемными мостовидными протезами - протезирование частичными съемными пластиночными протезами - коррекция съемной ортопедической конструкции - снятие несъемной ортопедической конструкции <p>Интерпретировать результаты рентгенологических исследований челюстно-лицевой области</p> <p>Проводить консультирование пациентов с заболеваниями слизистой оболочки рта и губ, определять показания для направления на консультацию к врачам-специалистам</p> <p>Предотвращать или устранять осложнения, побочные действия, нежелательные реакции, в том числе непредвиденные, возникшие в результате диагностических или лечебных манипуляций, применения лекарственных препаратов и(или) медицинских изделий, немедикаментозного лечения.</p> <p>ПК 2.3 Владеть методиками: Разработки плана лечения пациентов со стоматологическими заболеваниями с учетом диагноза, возраста и клинической картины в соответствии с действующими порядками оказания медицинской помощи, клиническими рекомендациями, с учетом стандартов медицинской помощи Оказания медицинской помощи в экстренной и неотложной форме пациентам со стоматологическими заболеваниями, в соответствии с действующими порядками оказания медицинской помощи, клиническими рекомендациями, с учетом стандартов медицинской помощи</p>			
--	--	---	--	--	--

		<p>Подбора и назначения лекарственных препаратов, медицинских изделий (в том числе стоматологических материалов) для лечения стоматологических заболеваний у пациентов в соответствии с действующими порядками оказания медицинской помощи, клиническими рекомендациями, с учетом стандартов медицинской помощи</p> <p>Назначения диетического питания, лечебно-оздоровительного режима при лечении стоматологических заболеваний у пациентов в соответствии с действующими порядками оказания медицинской помощи, клиническими рекомендациями, с учетом стандартов медицинской помощи</p> <p>Выполнения медицинских вмешательств у пациентов со стоматологическими заболеваниями в соответствии с действующими порядками оказания медицинской помощи, клиническими рекомендациями, с учетом стандартов медицинской помощи</p> <p>Оценки результатов медицинских вмешательств у пациентов со стоматологическими заболеваниями</p> <p>Подбора вида и проведения местной анестезии (аппликационной, инфильтрационной, проводниковой) у пациентов со стоматологическими заболеваниями</p> <p>Оценки эффективности и безопасности применения лекарственных препаратов, медицинских изделий и немедикаментозного лечения у пациентов со стоматологическими заболеваниями</p> <p>Консультирования пациентов с заболеваниями слизистой оболочки рта и губ, определения показаний для направления на консультацию к врачам-специалистам</p> <p>Подбора и назначения лекарственных препаратов и медицинских изделий с учетом диагноза, возраста и клинической картины стоматологического заболевания в соответствии с порядками оказания медицинской помощи, клиническими рекомендациями, с</p>			
--	--	--	--	--	--

		<p>учетом стандартов медицинской помощи</p> <p>Определения способов введения, режима и дозы лекарственных препаратов</p> <p>Подбора и назначение немедикаментозного лечения детям и взрослым со стоматологическими заболеваниями в соответствии с порядками оказания медицинской помощи, клиническими рекомендациями, с учетом стандартов медицинской помощи</p> <p>Профилактики и лечения осложнений, побочных действий, нежелательных реакций, в том числе непредвиденных, возникших в результате диагностических или лечебных манипуляций, применения лекарственных препаратов и (или) медицинских изделий, немедикаментозного лечения на стоматологическом приеме</p> <p>Оказания медицинской помощи детям и взрослым при внезапных острых заболеваниях, состояниях, обострении хронических заболеваний без явных признаков угрозы жизни пациента в неотложной форме</p> <p>Применения лекарственных препаратов и медицинских изделий при оказании медицинской помощи в неотложной форме</p>			
3.	<p>ПК-3 (А/02.7)</p> <p>Способность к оказанию медицинской помощи в неотложной и экстренной форме</p>	<p>ПК 3.1 Знать:</p> <p>Методику сбора жалоб и анамнеза у пациентов (их законных представителей)</p> <p>Методику физикального обследования пациентов (осмотр, пальпацию, перкуссию, аускультацию)</p> <p>Принципы и методы оказания медицинской помощи пациентам в экстренной форме в соответствии с порядками оказания медицинской помощи, клиническими рекомендациями, с учетом стандартов медицинской помощи</p> <p>Клинические признаки внезапного прекращения кровообращения и (или) дыхания</p> <p>Правила проведения базовой сердечно-легочной реанимации.</p> <p>ПК 3.2 Уметь:</p> <p>Распознавать состояния, требующие оказания медицинской</p>	<p>А/02.7</p> <p>Назначени е, контроль эффектив ности и безопасно сти немедика ментозног о и медикаме нтозного лечения</p>	<p>Оказание медицинской помощи в экстренной и неотложной формах при острых стоматологических заболеваниях, состояниях, обострении хронических заболеваний, представляющих угрозу жизни пациента или без явных признаков угрозы жизни пациента.</p> <p>Подбор вида местной анестезии/обезболивания</p> <p>Оценка возможных осложнений, вызванных применением местной анестезии</p> <p>Выполнение физиотерапевтических</p>	<p>Собеседование, тестирование.</p> <p>Контрольная работа, собеседование по ситуационным задачам.</p> <p>Прием практических навыков</p>

		<p>помощи в экстренной форме, в том числе клинические признаки внезапного прекращения кровообращения и (или) дыхания, требующие оказания медицинской помощи в экстренной форме</p> <p>Оказывать медицинскую помощь в экстренной форме пациентам при состояниях, представляющих угрозу жизни пациентов, в том числе клинической смерти (остановка жизненно важных функций организма человека (кровообращения и (или) дыхания))</p> <p>Применять лекарственные препараты и медицинские изделия при оказании медицинской помощи в экстренной форме</p> <p>Выполнять мероприятия базовой сердечно-легочной реанимации.</p> <p>ПК 3.3 Владеть методиками:</p> <p>Оценки состояния, требующего оказания медицинской помощи в экстренной форме</p> <p>Распознавания состояний, представляющих угрозу жизни, включая состояние клинической смерти (остановка жизненно важных функций организма человека (кровообращения и (или) дыхания)), требующих оказания медицинской помощи в экстренной форме</p> <p>Оказания медицинской помощи в экстренной форме пациентам при состояниях, представляющих угрозу жизни пациентов, в том числе клинической смерти (остановка жизненно важных функций организма человека (кровообращения и (или) дыхания))</p> <p>Применения лекарственных препаратов и медицинских изделий при оказании медицинской помощи в экстренной форме</p>	<p>процедур</p> <p>Подбор лекарственных препаратов для лечения стоматологических заболеваний</p> <p>Формирование плана лечения пациента при стоматологических заболеваниях</p> <p>Лечение заболеваний зубов, пародонта, костной ткани челюстей, периферической нервной системы челюстно-лицевой области, височно-челюстного сустава, слюнных желез</p> <p>Наблюдение за ходом лечения пациента</p> <p>Лечение заболеваний слизистой оболочки полости рта, губ, за исключением специализированного приема по лечению предраков слизистой оболочки полости рта и губ</p> <p>Оценка возможных побочных эффектов от приема лекарственных препаратов</p> <p>Составление комплексного плана лечения</p> <p>Специализированный прием по лечению кариеса, некариозных заболеваний зубов, пульпита, периодонтита, пародонтита, заболеваний слизистой оболочки полости рта, за исключением предраков</p> <p>Уход за пациентами с повреждениями челюстно-лицевой области, лицами с ограниченными возможностями на дому</p> <p>Консультирование пациента по методам лечения стоматологических заболеваний</p> <p>Подбор медицинских изделий (в том числе</p>	
--	--	---	--	--

			<p>стоматологических материалов) для лечения стоматологических заболеваний</p> <p>Хирургическая помощь в пределах проведения операции удаления зуба (исключая ретенированные и дистопированные), вскрытие поднадкостничных абсцессов при периостите челюстей</p> <p>Ортопедическое лечение лиц с дефектами зубов, зубных рядов в пределах временного протезирования, протезирования одиночных дефектов зубного ряда, протезов до трех единиц (исключая протезирование на зубных имплантатах)</p> <p>Поэтапная санация полости рта (исключая санацию детей в условиях анестезиологического пособия)</p> <p>Лечение молочных и постоянных зубов</p> <p>Обоснование наиболее целесообразной тактики лечения</p> <p>Ортопедическое лечение лиц с дефектами зубов, зубных рядов в пределах частичных и полных съемных пластиночных протезов</p> <p>Оценка возможных осложнений, вызванных применением методики лечения</p> <p>Направление пациентов на стационарное лечение при стоматологических заболеваниях в установленном порядке</p> <p>Устранение очагов инфекции и интоксикации</p> <p>Лечение заболеваний слизистой оболочки</p>	
--	--	--	--	--

				полости рта (исключая лечение детей с проявлениями вирусных, бактериальных, аллергических и других детских инфекций в полости рта) Оказание квалифицированной медицинской помощи по специальности с использованием современных методов лечения, разрешенных для применения в медицинской практике Оказание медицинской помощи пациентам при острых и хронических одонтогенных воспалительных процессах, обострении хронических заболеваний челюстно-лицевой области Формирование эпикриза Оказывать медицинскую помощь в экстренной и неотложной формах	

3. Содержание рабочей программы

3.1 Объем учебной дисциплины (модуля) и виды учебной работы

Вид учебной работы	Всего часов/ зачетных единиц	Семестры	
		9 часов	10 часов
1	2	3	4
Контактная работа (всего), в том числе:	72	36	36
Лекции (Л)	-	-	-
Практические занятия (ПЗ),	72	36	36
Практическая подготовка	24	12	12
Семинары (С)	-	-	-
Лабораторные работы (ЛР)	-	-	-
Самостоятельная работа обучающегося (СРО)	36	18	18
Вид промежуточной аттестации	зачет (З)		зачет
	экзамен (Э)		

ИТОГО: Общая трудоемкость	час.	108	54	54
	ЗЕТ	3	1.5	1.5

3.2. Перечень разделов учебной дисциплины и компетенций с указанием соотнесенных с ними тем разделов дисциплины

№п/п	Индекс компетенции	Наименование раздела учебной дисциплины	Содержание раздела (темы разделов)
1	2	3	4
1.	ПК-1 ПК-2	Введение в специальность. Стоматология как единый раздел общей медицины, ее связь с другими науками. Место преподавателя в системе стоматологического образования. Организация стоматологической помощи населению. Эргономика в стоматологии.	Стоматология как специальность, ее место в общей медицине. Организация стоматологической поликлиники, отделения, кабинета. Оснащение стоматологического кабинета. Стоматологические установки. Турбина, микромотор, наконечники. Режущие и абразивные инструменты, их назначение. Средства изоляции от слюны. Инструменты для обследования и лечения стоматологического больного.
2.	ПК-1	Анатомо-физиологическое строение тканей челюстно-лицевой области.	Анатомия, гистология, эмбриогенез постоянных зубов. Анатомия, гистология, функции эмали, дентина, цемента, пульпы и периодонта. Понятие о пародонте, его функции.
3.	ПК-1	Обследование стоматологических больных, определение состояния зубов. Деонтологические аспекты в стоматологии.	Основные и дополнительные методы обследования стоматологического пациента.
4.	ПК-1 ПК-2	Кариес, классификация, методы лечения.	Понятие о кариесе. Классификация кариозных полостей. Основные принципы препарирования и формирования кариозных полостей 1,2,3,4,5 классов. Этапы препарирования, инструменты.
5.	ПК-1 ПК-2	Подготовка зуба к пломбированию, методы пломбирования. Материаловедение в реставрационной стоматологии.	Адгезивные системы, классификация. Современные пломбировочные материалы и методики их применения.
6.	ПК-2	Реставрация зуба с применением техники силиконового ключа.	Техника реставрации с применением силиконового ключа. Понятие mock up. Инструменты и материалы, этапы выполнения.
7.	ПК-2	Ошибки и осложнения при лечении кариеса и их устранение.	Ошибки и осложнения при лечении кариеса и их устранение. Оценка результатов лечения кариеса.
8.	ПК-1 ПК-2	Эндодонтия как раздел терапевтической стоматологии. Анатомо-топографические особенности строения полости зуба резцов и клыков, премоляров и моляров верхней и нижней челюсти.	Особенности препарирования полости зуба резцов, клыков, премоляров и моляров с учетом анатомо-топографических особенностей строения.
9.	ПК-1	Эндодонтический инструментарий,	Эндодонтический инструментарий,

	ПК-2	классификации.	классификация, стандартизация по ISO: цветное, цифровое и символовое кодирование. Эндодонтические инструменты для раскрытия полости зуба, поиска устьев каналов, диагностические, для удаления мягких тканей из каналов. Эндодонтические инструменты для формирования корневого канала: ирригации, высушивания, obturation. Эндодонтические наконечники, методика применения.
10.	ПК-2	Современные принципы и методики эндодонтической обработки корневых каналов: инструментальной, медикаментозной. Методы пломбирования корневого канала.	Методики инструментальной обработки корневого канала с использованием ручных и машинных инструментов. Медикаментозная обработка корневых каналов. Техника пломбирования каналов пастой, с использованием штифтов, системы Термафил.
11.	ПК-2	Ошибки и осложнения при эндодонтическом лечении и их устранение.	Ошибки и осложнения при эндодонтическом лечении и их устранение. Оценка результатов эндодонтического лечения.
12.	ПК-1 ПК-2	Проблема боли и обезболивание. Местная анестезия в стоматологии.	Виды местной анестезии. Методики проведения. Фармакологические препараты для местной анестезии
13.	ПК-2	Операция удаления зуба.	Операция удаления зуба, этапы операции. Особенности в зависимости от группы зуба. Стоматологический инструментарий для операции удаления зуба.
14.	ПК-3	Неотложные состояния, возникающие на стоматологическом приеме.	Неотложные состояния, возникающие на стоматологическом приеме: обморок, коллапс, анафилактический шок, отек Квинке, острый инфаркт миокарда, гипо- и гипергликемическая комы, приступ бронхиальной астмы, приступ эпилепсии. Клиника, неотложная помощь.

3.3. Разделы учебной дисциплины, виды учебной деятельности и формы контроля

№п /п	№ семестра	Наименование раздела учебной дисциплины (модуля)	Виды учебной деятельности, включая самостоятельную работу обучающихся (в часах)					Формы текущего контроля успеваемости (по неделям семестра)
			Л	ЛР	ПЗ*, ПП	СР	всего	
1	2	3	4	5	6	7	8	9
1.	9	Введение в специальность. Стоматология как единый раздел общей медицины, ее связь с другими науками. Место пропедевтики в системе стоматологического образования. Организация стоматологической помощи населению. Эргономика в стоматологии.	-	-	4	2	6	Опрос/ Тестовый контроль.
2.	9	Анатомо-физиологическое строение тканей челюстно-лицевой области.	-	-	4	2	6	Опрос/ Тестовый контроль.

3.	9	Обследование стоматологических больных, определение состояния зубов. Деонтологические аспекты в стоматологии.	-	-	6	3	9	Опрос/ Тестовый контроль.
4.	9	Кариес, классификация, методы лечения.	-	-	6	3	9	Опрос/ Тестовый контроль.
5.	9	Подготовка зуба к пломбированию, методы пломбирования. Материаловедение в реставрационной стоматологии.	-	-	4	2	6	Опрос/ Тестовый контроль.
6.	9	Реставрация зуба с применением техники силиконового ключа.	-	-	6	3	9	Опрос/ Тестовый контроль.
7.	9	Ошибки и осложнения при лечении кариеса и их устранение.	-	-	6	3	9	Опрос/ Тестовый контроль.
8.	10	Эндодонтия как раздел терапевтической стоматологии. Анатомо–топографические особенности строения полости зуба резцов и клыков, премоляров и моляров верхней и нижней челюсти.	-	-	2	1	3	Опрос/ Тестовый контроль.
9.	10	Эндодонтический инструментарий, классификации.	-	-	2	1	3	Опрос/ Тестовый контроль.
10.	10	Современные принципы и методики эндодонтической обработки корневых каналов: инструментальной, медикаментозной. Методы пломбирования корневого канала.	-	-	2	1	3	Опрос/ Тестовый контроль.
11.	10	Ошибки и осложнения при эндодонтическом лечении и их устранение.	-	-	6	3	9	Опрос/ Тестовый контроль.
12.	10	Проблема боли и обезболивание. Местная анестезия в стоматологии.	-	-	6	3	9	Опрос/ Тестовый контроль.
13.	10	Операция удаления зуба.			6	3	9	Опрос/ Тестовый контроль.
14.	10	Неотложные состояния, возникающие на стоматологическом приеме.	-	-	6	3	9	Опрос/ Тестовый контроль.
15.	10	Зачет	-	-	6	-	6	Тестирование, практические навыки, собеседование
16.		Итого	-	-	72	36	108	

*Примечание: в том числе практическая подготовка (ПП)

3.4. Название тем лекций и количество часов по семестрам изучения учебной дисциплины.

3.5. Название тем практических занятий в том числе практической подготовки и

количество часов по семестрам изучения учебной дисциплины (модуля).

№п /п	Название тем практических занятий учебной дисциплины (модуля)	Семестры	
		1	2
1	2	3	4
1	Обследование стоматологического пациента. Основные и дополнительные методы. Деонтологические аспекты в стоматологии / контроль СРО	6	
2	Принципы препарирования кариозных полостей (I-V классов). Инструменты. Осложнения при препарировании кариозных полостей / контроль СРО	6	
3	Методика пломбирования кариозных полостей I, II классов по Блэку / контроль СРО	6	
4	Методика пломбирования кариозных полостей III, IV классов по Блэку / контроль СРО	6	
5	Реставрация зуба композиционными материалами по методике силиконового ключа / контроль СРО	6	
6	Ошибки и осложнения, возникающие при препарировании и пломбировании кариозных полостей, их профилактика и лечение / контроль СРО	6	
7	Местная анестезия на стоматологическом приеме / контроль СРО		6
8	Эндодонтическая обработка корневых каналов. Современные принципы и методики / контроль СРО		6
9	Ошибки и осложнения, возникающие при эндодонтическом лечении, их профилактика и лечение / контроль СРО		6
10	Операция удаления зуба. Инструментарий и методики. Осложнения, возникающие при и после удаления зубов/контроль СРО		6
11	Оказание помощи при неотложных состояниях на стоматологическом приеме / контроль СРО		6
12	Итоговое занятие		6
	Итого	36	

3.6. Лабораторный практикум не предусмотрен учебным планом

3.7. Самостоятельная работа обучающегося

3.7.1. Виды СР (АУДИТОРНАЯ РАБОТА) НЕ ПРЕДУСМОТРЕНО

№ семестра	Тема СР	Виды СР	Все го часов
		<ul style="list-style-type: none"> - выполнение аудиторной контрольной работы; - выполнение индивидуальных и групповых заданий преподавателя; - отработка практических навыков, - решение практических заданий; - разбор ситуаций; - изучение нормативных и иных материалов; - использование справочной литературы; - чтение и анализ текстов (нормативных актов, учебной литературы и т.п.) - написании истории родов, истории болезни; - иные формы, предусмотренные 	

			рабочей программой дисциплины	
1	2	3	4	5
1.	9	Эргономика в стоматологии. Оснащение стоматологического кабинета. Стоматологические установки. Турбина, микромотор, наконечники. Режущие и абразивные инструменты, их назначение. Средства изоляции от слюны. Инструменты для обследования и лечения стоматологического больного. Асептика, антисептика, дезинфекция и стерилизация, профилактика инфекционных и ятрогенных заболеваний.	Отработка навыков работы со стоматологическими установками, наконечниками, борами, инструментами на фантомах, тестовый контроль	2
2.	9	Обследование стоматологических больных, определение состояния зубов.	Собеседование, обследование стоматологического пациента на фантомах. Заполнение амбулаторной карты	2
3.	9	Понятие о кариесе. Классификация кариозных полостей. Принципы препарирования кариозных полостей (I-V класс). Препарирования кариозных полостей 1,2,3,4,5 класса. Инструменты. Осложнения при препарировании кариозных полостей.	Собеседование. Решение клинических задач. Отработка навыков препарирования зубов на фантомах	2
4.	9	Реставрация зуба с применением техники силиконового ключа. Понятие mock up. Инструменты и материалы, этапы выполнения.	Собеседование. Отработка навыков реставрации зубов на фантомах	4
ИТОГО часов в семестре:				10
5.	10	Эндодонтический инструментарий, классификация, основные принципы работы.	Собеседование. Отработка навыков работы эндодонтическими инструментами на фантомах	2
6.	10	Операция удаления зуба, этапы операции. Особенности в зависимости от группы зуба. Стоматологический инструментарий для операции удаления зуба.	Собеседование. Отработка навыков работы хирургическими инструментами на фантомах, решение клинических задач, тестовых заданий	2
7.	10	Местная анестезия на стоматологическом приеме	Собеседование. Отработка навыков проведения анестезии на фантомах	2
8.	10	Оказание помощи при неотложных состояниях на стоматологическом приеме	Собеседование. Отработка навыков проведения сердечно-легочной реанимации на фантомах	2
ИТОГО часов в семестре:				8

3.7.2. Виды СР (ВНЕАУДИТОРНАЯ РАБОТА)

№ п/п	№ семестра	Тема СР	Виды СР	Все го часов
			<ul style="list-style-type: none"> - подготовка к практическим занятиям; - подготовка к лекциям; - выполнение практических заданий (решение задач, разбор ситуации) - выполнение внеаудиторной контрольной работы; - конспектирование источников; 	

			<ul style="list-style-type: none"> - аннотирование, рецензирование текста; - работа с электронными ресурсами; - чтение учебной литературы, текстов лекций; - подготовка ко всем видам промежуточной аттестации (зачетам, экзаменам, в том числе итоговым аттестационным испытаниям); - подготовка отчетов о прохождении практик; - подготовка и написание рефератов, курсовых работ, выпускной квалификационной работы; - подготовка к участию в научно-практических конференциях; - оформление мультимедийных презентаций учебных разделов; - иные формы. 	
1	2	3	4	5
9.	9	Стоматология как единый раздел общей медицины, ее связь с другими науками. Место пропедевтики в системе стоматологического образования.	Подготовка реферативных докладов	2
10.	9	Анатомическое строение постоянных и молочных зубов. Анатомия пульпы и периодонта. Эмбриогенез. Гистология, биология твердых тканей зуба. Понятие о пародонте. Клинические особенности эмали и дентина	Выполнение рисунков в альбомах, тестовый контроль	2
11.	9	Деонтологические аспекты в стоматологии.	Подготовка реферативных докладов и мультимедийных презентаций	2
12.	9	Кариес зубов. Классификация кариозных полостей. Принципы препарирования кариозных полостей 1,2,3,4,5 классов.	Конспектирование источников. Выполнение рисунков в альбомах, тестовый контроль	2
13.	9	Реставрация зуба с применением техники силиконового ключа. Понятие mock up. Инструменты и материалы, этапы выполнения.	Работа с электронными ресурсами, чтение учебной литературы, текстов лекций	2
ИТОГО часов в семестре:				10
14.	10	Эндодонтический инструментарий, классификация, стандартизация по ISO: цветовое, цифровое и символовое кодирование.	Подготовка реферативных докладов и мультимедийных презентаций	2
15.	10	Ошибки и осложнения при эндодонтическом лечении и их устранение. Оценка результатов эндодонтического лечения.	Подготовка реферативных докладов и мультимедийных презентаций. Работа с электронными ресурсами.	2
16.	10	Оказание помощи при неотложных состояниях на стоматологическом приеме	Подготовка реферативных докладов и мультимедийных презентаций. Работа с электронными ресурсами, чтение учебной литературы, текстов лекций ²	4
ИТОГО часов в семестре:				8

3.7.3. Примерная тематика контрольных вопросов

Семестр 9.

1. Основные этапы развития стоматологии.
2. Цели и задачи фантомного курса.
3. Оснащение и оборудование стоматологического кабинета.
4. Санитарно-гигиенические требования к организации стоматологического кабинета.
5. Эргономика в стоматологии.
6. Виды стоматологических установок, виды наконечников.
7. Техника безопасности в стоматологии.
8. Классификация стоматологического инструментария.
9. Инструменты для проведения обследования полости рта.
10. Режущие инструменты (боры) классификация, разновидности, область применения.
11. Инструменты для пломбирования, инструменты для обработки пломб.
12. Стерилизация стоматологического инструментария, этапы и методы.
13. Клиническая анатомия зубов.
14. Клиническая анатомия резцов.
15. Гистологическое строение эмали, ее клиническое значение.
16. Гистологическое строение дентина, его клиническое значение.
17. Гистологическое строение цемента, его клиническое значение.
18. Гистологическое строение пульпы, его клиническое значение.
19. Гистологическое строение периодонта, его клиническое значение.
20. Основные методы обследования стоматологического больного.
21. Дополнительные методы обследования стоматологического больного.
22. Деонтологические аспекты в стоматологии.
23. Кариес, этиология, патогенез, классификации.
24. Общие принципы препарирования кариозных полостей: этапы, инструментарий.
25. Современные методы препарирования кариозных полостей.
26. Современные композиционные материалы, классификация.
27. Адгезивные материалы, классификация.
28. Препарирование кариозной полости 1 класса по Блэку.
29. Препарирование кариозной полости 2 класса по Блэку.
30. Препарирование кариозных полостей 3 класса по Блэку.
31. Препарирование кариозных полостей 4 класса по Блэку.
32. Препарирование кариозных полостей 5 класса по Блэку.
33. Понятие о смазанном слое, гибридном слое.
34. Техника реставрации зуба с применением силиконового ключа, этапы, материалы и инструменты.
35. Ошибки и осложнения, возникающие при лечении кариеса, и устранение их.

Семестр 10.

1. Дайте определение понятиям «Эндодонтия», «Эндодонт».
2. Анатомо-топографические особенности строения полости зуба резцов и клыков.
3. Анатомо-топографические особенности полости зуба премоляров.
4. Анатомо-топографические особенности строения полости зуба верхних и нижних моляров.
5. Препарирование полости зуба резцов и клыков.
6. Препарирование полости зуба премоляров верхней и нижней челюсти.
7. Препарирование полости зуба моляров.
8. Стандартизация эндодонтического инструментария по ISO. Классификация эндодонтического инструментария.

9. Инструментальная обработка корневого канала в различных группах зубов по методикам Crown-down и step-back.
10. Медикаментозная обработка корневого канала, методика, препараты.
11. Техника пломбирования корневых каналов различными методами.
12. Методы пломбирования корневого канала с применением гуттаперчи. Метод с использованием системы «Термофил».
13. Анатомо–функциональное строение пародонта.
14. Методики местной анестезии, применяющиеся на верхней челюсти.
15. Методики местной анестезии, применяющиеся на нижней челюсти.
16. Местные анестетики, применяющиеся в стоматологии.
17. Инструменты для удаления зубов на верхней челюсти.
18. Инструменты для удаления зубов на нижней челюсти.
19. Устройство щипцов для удаления отдельных групп зубов и корней на верхней челюсти.
20. Устройство щипцов для удаления отдельных групп зубов и корней на нижней челюсти.
21. Устройство элеваторов и долот, методика работы.
22. Обморок. Причины возникновения, клинические признаки, первая помощь.
23. Коллапс. Причины возникновения, клинические признаки, первая помощь.
24. Отек Квинке. Причины возникновения, клинические признаки, первая помощь.
25. Анафилактический шок. Причины возникновения, клинические признаки, первая помощь.
26. Острый инфаркт миокарда. Причины возникновения, клинические признаки, первая помощь.
27. Гипогликемическая кома. Причины возникновения, клинические признаки, первая помощь.
28. Гипергликемическая кома. Причины возникновения, клинические признаки, первая помощь.
29. Приступ бронхиальной астмы, первая помощь.
30. Приступ эпилепсии. Причины возникновения, клинические признаки, первая помощь.
31. Эпидемиологическая характеристика и диагностика короновиральной инфекции.
32. Этиология и патогенез короновиральной инфекции.
33. Клинические особенности короновиральной инфекции.
34. Лечение короновиральной инфекции.
35. Профилактика и маршрутизация при короновиральной инфекции.

4. Оценочные материалы для контроля успеваемости и результатов освоения учебной дисциплины (модуля)

4.1. Перечень компетенций и индикаторов достижения компетенций с указанием соотношенных с ними запланированных результатов обучения по дисциплине. Описание критериев и шкал оценивания результатов обучения по дисциплине.

ПК-1 Способность к проведению диагностики у пациентов со стоматологическими заболеваниями, установлению диагноза

Код и наименование индикатора достижения компетенции	Результаты обучения по дисциплине	Критерии оценивания результатов обучения	
		Оценка «Зачтено»	Оценка «Не зачтено»

<p>ПК-1.1</p>	<p><i>Знать:</i> Общие вопросы организации медицинской помощи взрослому населению и детям Анатомию головы, челюстно-лицевой области, особенности кровоснабжения и иннервации строения зубов Гистологию и эмбриологию полости рта и зубов, основные нарушения эмбриогенеза Анатомо-функциональное состояние органов челюстно-лицевой области с учетом возраста Нормальную и патологическую физиологию зубочелюстной системы, ее взаимосвязь с функциональным состоянием других систем организма и уровни их регуляции Роль гигиены полости рта, питания и применения фторидов в предупреждении заболеваний зубов и пародонта Методику сбора анамнеза жизни и заболеваний, жалоб у пациентов (их законных представителей) со стоматологическими заболеваниями Цели и задачи индивидуальной и профессиональной гигиены полости рта Гигиенические индексы и методы их определения Методику осмотра и физикального обследования, особенности проведения клинического стоматологического обследования у пациентов со стоматологическими заболеваниями Клиническую картину, методы диагностики, классификацию заболеваний зубов, пародонта, слизистой оболочки полости рта, губ у пациентов Клиническую картину, методы диагностики, классификацию заболеваний костной ткани челюстей, периферической нервной системы челюстно-лицевой области, височно-нижнечелюстного сустава у пациентов Методы лабораторных и инструментальных исследований для оценки состояния здоровья, медицинские показания к проведению исследований, правила интерпретации их результатов Медицинские показания и противопоказания к применению дополнительных методов обследования Медицинские изделия, применяемые при оказании медицинской помощи детям и взрослым со стоматологическими заболеваниями Международную статистическую классификацию болезней и проблем, связанных со здоровьем (МКБ) Порядок оказания медицинской помощи взрослому населению при стоматологических заболеваниях Клинические рекомендации по вопросам оказания стоматологической помощи Состояния, требующие оказания</p>	<p>Заслуживает обучающийся: -обнаруживший всестороннее, систематическое и глубокое знание и учебное и нормативного материала; -обнаруживший полное знание учебного материала; -показавший знание основного учебного материала в объеме, необходимом для дальнейшей учебы и в предстоящей работе по профессии</p>	<p>Заслуживает обучающийся: -обнаруживший пробелы в знаниях основного учебного материала, -ответ обучающегося носит несистематизированный, отрывочный, поверхностный характер, когда обучающийся не понимает существа излагаемых им вопросов, что свидетельствует о том, что обучающийся не может дальше продолжать обучение или приступать к профессиональной деятельности без дополнительных занятий по соответствующей дисциплине</p>
---------------	--	---	--

	<p>медицинской помощи в неотложной форме</p> <p>Санитарно-эпидемиологические требования и вопросы организации санитарно-противоэпидемических (профилактических) мероприятий в целях предупреждения возникновения и распространения инфекционных заболеваний</p>		
ПК-1.2	<p><i>Уметь:</i> Осуществлять сбор жалоб, анамнеза жизни и заболевания у пациентов (их законных представителей) со стоматологическими заболеваниями, выявлять факторы риска и причин развития стоматологических заболеваний</p> <p>Интерпретировать информацию, полученную от пациентов (их законных представителей) со стоматологическими заболеваниями</p> <p>Применять методы осмотра и физикального обследования пациентов со стоматологическими заболеваниями</p> <p>Интерпретировать результаты осмотра и физикального обследования пациентов со стоматологическими заболеваниями</p> <p>Диагностировать у пациентов со стоматологическими заболеваниями твердых тканей зубов болезни пульпы и периодонта, заболевания пародонта, слизистой оболочки рта и губ</p> <p>Диагностировать у пациентов со стоматологическими заболеваниями дефекты зубов, зубных рядов, зубочелюстные деформации и аномалии зубов и челюстей, полное отсутствие зубов и предпосылки их развития, травмы зубов, костей лицевого скелета и мягких тканей челюстно-лицевой области</p> <p>Выявлять у пациентов со стоматологическими заболеваниями факторы риска онкологических заболеваний челюстно-лицевой области</p> <p>Формулировать предварительный диагноз, составлять план проведения лабораторных, инструментальных и дополнительных исследований у пациентов со стоматологическими заболеваниями в соответствии с порядками оказания медицинской помощи, клиническими рекомендациями, с учетом стандартов медицинской помощи</p> <p>Направлять пациентов со стоматологическими заболеваниями на лабораторные, инструментальные и дополнительные исследования в соответствии с действующими порядками оказания стоматологической медицинской помощи, клиническими рекомендациями, с учетом стандартов медицинской помощи</p> <p>Направлять пациентов со стоматологическими заболеваниями на консультации к врачам-специалистам в соответствии с порядками оказания медицинской помощи, клиническими рекомендациями, с учетом стандартов</p>	<p>Заслуживает обучающийся:</p> <ul style="list-style-type: none"> - умеющий свободно выполнять задания, предусмотренные программой; - справляющийся с выполнением заданий, предусмотренных программой, но допустивший погрешности в ответе на зачёте и при выполнении контрольных заданий, не носящих принципиального характера, когда установлено, что обучающийся обладает необходимыми знаниями для последующего устранения указанных погрешностей под руководством преподавателя. 	<p>Заслуживает обучающийся:</p> <ul style="list-style-type: none"> -допускающий принципиальные ошибки в выполнении предусмотренных программой заданий

	<p>медицинской помощи</p> <p>Интерпретировать и анализировать результаты консультаций врачами-специалистами пациентов со стоматологическими заболеваниями</p> <p>Обосновывать необходимость и объем дополнительных обследований пациентов (включая рентгенологические методы)</p> <p>Интерпретировать и анализировать результаты основных (клинических) и дополнительных (лабораторных, инструментальных) методов обследования у пациентов со стоматологическими заболеваниями, в том числе данных рентгенологических методов</p> <p>Проводить дифференциальную диагностику стоматологических заболеваний у пациентов</p> <p>Формулировать окончательный диагноз в соответствии с Международной статистической классификацией болезней и проблем, связанных со здоровьем (МКБ)</p> <p>Выявлять клинические признаки внезапных острых заболеваний, состояний, обострений хронических заболеваний без явных признаков угрозы жизни, требующих оказания медицинской помощи в неотложной форме</p>		
ПК-1.3	<p><i>Владеть методиками:</i></p> <p>Сбора жалоб, анамнеза жизни и заболевания у пациентов, (их законных представителей), выявления факторов риска и причин развития стоматологических заболеваний</p> <p>Осмotra и физикального обследования пациентов со стоматологическими заболеваниями</p> <p>Диагностики у пациентов:</p> <ul style="list-style-type: none"> - кариеса зубов, - некариозных поражений, - заболеваний пульпы и периодонта, - пародонта, - слизистой оболочки рта и губ, - дефектов зубов, - дефектов зубных рядов, - зубочелюстных деформаций, - аномалий зубов и челюстей, - полного отсутствия зубов <p>Выявления у пациентов со стоматологическими заболеваниями факторов риска онкологических заболеваний челюстно-лицевой области</p> <p>Формулирования предварительного диагноза, составления плана проведения инструментальных, лабораторных, дополнительных исследований, консультаций врачей-специалистов у пациентов со стоматологическими заболеваниями</p> <p>Направления пациентов со стоматологическими заболеваниями на инструментальные, лабораторные, дополнительные исследования, консультации врачей-специалистов у пациентов со стоматологическими</p>	<p>Заслуживает обучающийся:</p> <ul style="list-style-type: none"> - свободно владеющий методиками основных и дополнительных методов обследования и их интерпретации, постановки предварительного и окончательного диагноза и составления плана лечения 	<p>Заслуживает обучающийся:</p> <ul style="list-style-type: none"> - не владеющий методиками основных и дополнительных методов обследования и их интерпретации, постановки предварительного и окончательного диагноза и составления плана лечения

	<p>заболеваниями в соответствии с действующими порядками оказания стоматологической медицинской помощи взрослому населению и детям, клиническими рекомендациями, с учетом стандартов медицинской помощи</p> <p>Интерпретации данных дополнительных (лабораторных и инструментальных) обследований пациентов (включая рентгенологические методы)</p> <p>Постановки предварительного диагноза в соответствии с Международной статистической классификацией болезней и проблем, связанных со здоровьем (МКБ)</p> <p>Проведения дифференциальной диагностики стоматологических заболеваний</p> <p>Постановки окончательного диагноза в соответствии с Международной статистической классификацией болезней и проблем, связанных со здоровьем (МКБ)</p> <p>Распознавания состояний, возникающих при внезапных острых заболеваниях, обострении хронических заболеваний без явных признаков угрозы жизни пациента и требующих оказания медицинской помощи в неотложной форме</p>		
--	---	--	--

ПК-2 Способность к назначению и проведению лечения пациентов со стоматологическими заболеваниями, контролю его эффективности и безопасности

Код и наименование индикатора достижения компетенции	Результаты обучения по дисциплине	Критерии оценивания результатов обучения	
		«Зачтено»	«Не зачтено»
ПК-2.1	<p><i>Знать:</i></p> <p>Порядок оказания медицинской помощи взрослому населению при стоматологических заболеваниях</p> <p>Порядок оказания медицинской помощи детям со стоматологическими заболеваниями</p> <p>Клинические рекомендации по вопросам оказания медицинской помощи пациентам со стоматологическими заболеваниями</p> <p>Стандарты медицинской помощи</p> <p>Методы медикаментозного и немедикаментозного лечения, медицинские показания к применению медицинских изделий при стоматологических заболеваниях</p> <p>Группы лекарственных препаратов, применяемых для оказания медицинской помощи при лечении стоматологических заболеваний; механизм их действия, медицинские показания и противопоказания к</p>	<p>Заслуживает обучающийся:</p> <p>-обнаруживший всестороннее, систематическое и глубокое знание учебного и нормативного материала;</p> <p>-обнаруживший полное знание учебного материала;</p> <p>-показавший знание основного учебного материала в объеме, необходимом для дальнейшей учебы и в предстоящей работе по профессии</p>	<p>Заслуживает обучающийся:</p> <p>-обнаруживший пробелы в знаниях основного учебного материала,</p> <p>-ответ обучающегося носит несистематизированный, отрывочный, поверхностный характер, когда обучающийся не понимает существа излагаемых им вопросов, что свидетельствует о том, что обучающийся не может дальше продолжать обучение или приступать к профессиональной деятельности без дополнительных занятий по соответствующей дисциплине</p>

	<p>назначению; совместимость, возможные осложнения, побочные действия, нежелательные реакции, в том числе серьезные и непредвиденные</p> <p>Принципы, приемы и методы обезболивания, подбор вида местной анестезии при лечении стоматологических заболеваний</p> <p>Способы предотвращения или устранения осложнений, побочных действий, нежелательных реакций, в том числе серьезных и непредвиденных, возникших при обследовании или лечении пациентов с заболеваниями зубов, пульпы, периодонта, пародонта, слизистой оболочки рта и губ</p> <p>Особенности оказания медицинской помощи в неотложных формах при стоматологических заболеваниях</p> <p>Материаловедение, технологии, оборудование и медицинские изделия, используемые в стоматологии</p> <p>Анатомию головы, челюстно-лицевой области, особенности кровоснабжения и иннервации; строение зубов; гистологию и эмбриологию полости рта и зубов, основные нарушения эмбриогенеза</p>		
ПК-2.2	<p><i>Уметь:</i></p> <p>Разрабатывать план лечения пациентов со стоматологическими заболеваниями в соответствии с порядками оказания медицинской помощи, клиническими рекомендациями, с учетом стандартов медицинской помощи</p> <p>Подбирать и назначать лекарственные препараты, медицинские изделия (в том числе стоматологические материалы), диетическое питание, лечебно-оздоровительный режим для лечения пациентов со стоматологическими заболеваниями в соответствии с действующими порядками оказания медицинской помощи, клиническими рекомендациями, с учетом стандартов медицинской помощи</p> <p>Определять медицинские показания и противопоказания к проведению методик местной анестезии челюстно-лицевой области</p> <p>Проводить местную анестезию (аппликационную, инфильтрационную, проводниковую) у пациентов со стоматологическими заболеваниями</p> <p>Выполнять медицинские вмешательства, в том числе терапевтические, у пациентов со стоматологическими заболеваниями в амбулаторных условиях (исключая повторное эндодонтическое лечение):</p> <ul style="list-style-type: none"> - обучение гигиене полости рта и зубов индивидуальное, подбор средств и предметов гигиены полости рта - контролируемая чистка зубов - профессиональная гигиена полости рта и зубов - инъекционное введение лекарственных 	<p>Заслуживает обучающийся:</p> <ul style="list-style-type: none"> - умеющий свободно выполнять задания, предусмотренные программой; - справляющийся с выполнением заданий, предусмотренных программой, но допустивший погрешности в ответе на зачёте и при выполнении контрольных заданий, не носящих принципиального характера, когда установлено, что обучающийся обладает необходимыми для последующего устранения указанных погрешностей под руководством преподавателя. 	<p>Заслуживает обучающийся:</p> <ul style="list-style-type: none"> -допускающий принципиальные ошибки в выполнении предусмотренных программой заданий

	<p>препаратов в челюстно-лицевой области</p> <ul style="list-style-type: none"> - местное применение реминерализующих препаратов в области зуба - глубокое фторирование эмали зуба - запечатывание фиссуры зуба герметиком - профессиональное отбеливание зубов - сошлифовывание твердых тканей зуба - восстановление зуба пломбой с использованием стоматологических цемента, материалов химического отверждения, фотополимеров - восстановление зубов с нарушением контактного пункта - восстановление зуба пломбировочным материалом с использованием анкерных штифтов - наложение девитализирующей пасты - пульпотомия (ампутация коронковой пульпы) - экстирпация пульпы - инструментальная и медикаментозная обработка хорошо проходимого корневого канала - временное пломбирование лекарственным препаратом корневого канала - пломбирование корневого канала зуба пастой, гуттаперчивыми штифтами - удаление наддесневых и поддесневых зубных отложений в области зуба (ручным методом) - ультразвуковое удаление наддесневых и поддесневых зубных отложений в области зуба - закрытый кюретаж при заболеваниях пародонта в области зуба - наложение лечебной повязки при заболеваниях пародонта в области одной челюсти - назначение лекарственной терапии при заболеваниях полости рта и зубов - назначение диетической терапии при заболеваниях полости рта и зубов <p>Выполнять медицинские вмешательства, в том числе хирургические, у пациентов со стоматологическими заболеваниями в амбулаторных условиях (исключая удаление ретенированных и дистопированных зубов):</p> <ul style="list-style-type: none"> - удаление зуба - удаление временного зуба - удаление постоянного зуба - вскрытие и дренирование одонтогенного абсцесса <p>Проводить поэтапную санацию полости рта (исключая санацию полости рта у детей в условиях анестезиологического пособия)</p> <p>Выполнять медицинские вмешательства, в том числе ортопедические, у взрослых со стоматологическими заболеваниями в амбулаторных условиях (исключая протезирование на зубных имплантатах, технологии автоматизированного изготовления ортопедических</p>		
--	---	--	--

	<p>конструкций, полные съемные пластиночные и бюгельные протезы):</p> <ul style="list-style-type: none"> - получение анатомических и функциональных оттисков - восстановление зуба коронкой - восстановление целостности зубного ряда несъемными мостовидными протезами - протезирование частичными съемными пластиночными протезами - коррекция съемной ортопедической конструкции - снятие несъемной ортопедической конструкции <p>Интерпретировать результаты рентгенологических исследований челюстно-лицевой области</p> <p>Проводить консультирование пациентов с заболеваниями слизистой оболочки рта и губ, определять показания для направления на консультацию к врачам-специалистам</p> <p>Предотвращать или устранять осложнения, побочные действия, нежелательные реакции, в том числе непредвиденные, возникшие в результате диагностических или лечебных манипуляций, применения лекарственных препаратов и(или) медицинских изделий, немедикаментозного лечения</p>		
ПК-2.3	<p><i>Владеть:</i></p> <p>Разработки плана лечения пациентов со стоматологическими заболеваниями с учетом диагноза, возраста и клинической картины в соответствии с действующими порядками оказания медицинской помощи, клиническими рекомендациями, с учетом стандартов медицинской помощи</p> <p>Оказания медицинской помощи в экстренной и неотложной форме пациентам со стоматологическими заболеваниями, в соответствии с действующими порядками оказания медицинской помощи, клиническими рекомендациями, с учетом стандартов медицинской помощи</p> <p>Подбора и назначения лекарственных препаратов, медицинских изделий (в том числе стоматологических материалов) для лечения стоматологических заболеваний у пациентов в соответствии с действующими порядками оказания медицинской помощи, клиническими рекомендациями, с учетом стандартов медицинской помощи</p> <p>Назначения диетического питания, лечебно-оздоровительного режима при лечении стоматологических заболеваний у пациентов в соответствии с действующими порядками оказания медицинской помощи, клиническими рекомендациями, с учетом стандартов медицинской помощи</p> <p>Выполнения медицинских вмешательств</p>	<p>Заслуживает обучающийся:</p> <ul style="list-style-type: none"> - свободно владеющий методиками основных и дополнительных методов обследования и их интерпретации, постановки предварительного и окончательного диагноза и составления плана лечения 	<p>Заслуживает обучающийся:</p> <ul style="list-style-type: none"> - не владеющий методиками основных и дополнительных методов обследования и их интерпретации, постановки предварительного и окончательного диагноза и составления плана лечения

	<p>у пациентов со стоматологическими заболеваниями в соответствии с действующими порядками оказания медицинской помощи, клиническими рекомендациями, с учетом стандартов медицинской помощи</p> <p>Оценки результатов медицинских вмешательств у пациентов со стоматологическими заболеваниями</p> <p>Подбора вида и проведения местной анестезии (аппликационной, инфильтрационной, проводниковой) у пациентов со стоматологическими заболеваниями</p> <p>Оценки эффективности и безопасности применения лекарственных препаратов, медицинских изделий и немедикаментозного лечения у пациентов со стоматологическими заболеваниями</p> <p>Консультирования пациентов с заболеваниями слизистой оболочки рта и губ, определения показаний для направления на консультацию к врачам-специалистам</p> <p>Подбора и назначения лекарственных препаратов и медицинских изделий с учетом диагноза, возраста и клинической картины стоматологического заболевания в соответствии с порядками оказания медицинской помощи, клиническими рекомендациями, с учетом стандартов медицинской помощи</p> <p>Определения способов введения, режима и дозы лекарственных препаратов</p> <p>Подбора и назначение немедикаментозного лечения детям и взрослым со стоматологическими заболеваниями в соответствии с порядками оказания медицинской помощи, клиническими рекомендациями, с учетом стандартов медицинской помощи</p> <p>Профилактики и лечения осложнений, побочных действий, нежелательных реакций, в том числе непредвиденных, возникших в результате диагностических или лечебных манипуляций, применения лекарственных препаратов и (или) медицинских изделий, немедикаментозного лечения на стоматологическом приеме</p> <p>Оказания медицинской помощи детям и взрослым при внезапных острых заболеваниях, состояниях, обострении хронических заболеваний без явных признаков угрозы жизни пациента в неотложной форме</p> <p>Применения лекарственных препаратов и медицинских изделий при оказании медицинской помощи в неотложной форме</p>		
--	---	--	--

ПК-3 Способность к оказанию медицинской помощи в неотложной и экстренной форме

Код и наименование индикатора достижения компетенции	Результаты обучения по дисциплине	Критерии оценивания результатов обучения	
		«Зачтено»	«Не зачтено»
ПК-3.1	<p><i>Знать:</i> Методику сбора жалоб и анамнеза у пациентов (их законных представителей) Методику физикального обследования пациентов (осмотр, пальпацию, перкуссию, аускультацию) Принципы и методы оказания медицинской помощи пациентам в экстренной форме в соответствии с порядками оказания медицинской помощи, клиническими рекомендациями, с учетом стандартов медицинской помощи Клинические признаки внезапного прекращения кровообращения и (или) дыхания Правила проведения базовой сердечно-легочной реанимации</p>	<p>Заслуживает обучающийся: -обнаруживший всестороннее, систематическое и глубокое знание учебного и нормативного материала; -обнаруживший полное знание учебного материала; -показавший знание основного учебного материала в объеме, необходимом для дальнейшей учебы и в предстоящей работе по профессии</p>	<p>Заслуживает обучающийся: -обнаруживший пробелы в знаниях основного учебного материала, -ответ обучающегося носит несистематизированный, отрывочный, поверхностный характер, когда обучающийся не понимает существа излагаемых им вопросов, что свидетельствует о том, что обучающийся не может дальше продолжать обучение или приступать к профессиональной деятельности без дополнительных занятий по соответствующей дисциплине</p>
ПК-3.2	<p><i>Уметь:</i> Распознавать состояния, требующие оказания медицинской помощи в экстренной форме, в том числе клинические признаки внезапного прекращения кровообращения и (или) дыхания, требующие оказания медицинской помощи в экстренной форме Оказывать медицинскую помощь в экстренной форме пациентам при состояниях, представляющих угрозу жизни пациентов, в том числе клинической смерти (остановка жизненно важных функций организма человека (кровообращения и (или) дыхания) Применять лекарственные препараты и медицинские изделия при оказании медицинской помощи в экстренной форме Выполнять мероприятия базовой сердечно-легочной реанимации</p>	<p>Заслуживает обучающийся: - умеющий свободно выполнять задания, предусмотренные программой; - справляющийся с выполнением заданий, предусмотренных программой, но допустивший погрешности в ответе на зачёте и при выполнении контрольных заданий, не носящих принципиального характера, когда установлено, что обучающийся обладает необходимыми знаниями для последующего устранения указанных погрешностей под руководством преподавателя.</p>	<p>Заслуживает обучающийся: -допускающий принципиальные ошибки в выполнении предусмотренных программой заданий</p>
ПК-3.3	<p><i>Владеть:</i> Оценки состояния, требующего оказания медицинской помощи в экстренной форме</p>	<p>Заслуживает обучающийся: - свободно владеющий методиками основных и</p>	<p>Заслуживает обучающийся: - не владеющий методиками основных и</p>

	<p>Распознавания состояний, представляющих угрозу жизни, включая состояние клинической смерти (остановка жизненно важных функций организма человека (кровообращения и (или) дыхания), требующих оказания медицинской помощи в экстренной форме</p> <p>Оказания медицинской помощи в экстренной форме пациентам при состояниях, представляющих угрозу жизни пациентов, в том числе клинической смерти (остановка жизненно важных функций организма человека (кровообращения и (или) дыхания)</p> <p>Применения лекарственных препаратов и медицинских изделий при оказании медицинской помощи в экстренной форме</p>	<p>дополнительных методов обследования и их интерпретации, постановки предварительного и окончательного диагноза и составления плана лечения</p>	<p>дополнительных методов обследования и их интерпретации, постановки предварительного и окончательного диагноза и составления плана лечения</p>
--	---	--	--

4.2. Типовые контрольные задания или иные материалы, необходимые для оценивания результатов обучения по учебной дисциплине, соотнесенных с установленными в образовательной программе индикаторами достижения компетенций.

Код и наименование индикатора достижения компетенции	Результаты обучения по дисциплине	Оценочные средства
ПК-1	<p><i>Знать:</i></p> <p>Общие вопросы организации медицинской помощи взрослому населению и детям</p> <p>Анатомию головы, челюстно-лицевой области, особенности кровоснабжения и иннервации строение зубов</p> <p>Гистологию и эмбриологию полости рта и зубов, основные нарушения эмбриогенеза</p> <p>Анатомо-функциональное состояние органов челюстно-лицевой области с учетом возраста</p> <p>Нормальную и патологическую физиологию зубочелюстной системы, ее взаимосвязь с функциональным состоянием других систем организма и уровни их регуляции</p> <p>Роль гигиены полости рта, питания и применения фторидов в предупреждении заболеваний зубов и пародонта</p> <p>Методику сбора анамнеза жизни и заболеваний, жалоб у пациентов (их законных представителей) со стоматологическими заболеваниями</p> <p>Цели и задачи индивидуальной и профессиональной гигиены полости рта</p> <p>Гигиенические индексы и методы их определения</p> <p>Методику осмотра и физикального обследования, особенности проведения клинического стоматологического обследования у пациентов со стоматологическими заболеваниями</p> <p>Клиническую картину, методы диагностики, классификацию заболеваний зубов, пародонта, слизистой оболочки полости рта, губ у пациентов</p> <p>Клиническую картину, методы диагностики, классификацию заболеваний костной ткани челюстей, периферической нервной системы челюстно-лицевой области, височно-нижнечелюстного сустава у пациентов</p>	<ol style="list-style-type: none"> 1. Контрольные вопросы 2. Тестовые задания 3. Ситуационные задачи

	<p>Методы лабораторных и инструментальных исследований для оценки состояния здоровья, медицинские показания к проведению исследований, правила интерпретации их результатов</p> <p>Медицинские показания и противопоказания к применению дополнительных методов обследования</p> <p>Медицинские изделия, применяемые при оказании медицинской помощи детям и взрослым со стоматологическими заболеваниями</p> <p>Международную статистическую классификацию болезней и проблем, связанных со здоровьем (МКБ)</p> <p>Порядок оказания медицинской помощи взрослому населению при стоматологических заболеваниях</p> <p>Клинические рекомендации по вопросам оказания стоматологической помощи</p> <p>Состояния, требующие оказания медицинской помощи в неотложной форме</p> <p>Санитарно-эпидемиологические требования и вопросы организации санитарно-противоэпидемических (профилактических) мероприятий в целях предупреждения возникновения и распространения инфекционных заболеваний</p>	
	<p><i>Уметь:</i></p> <p>Осуществлять сбор жалоб, анамнеза жизни и заболевания у пациентов (их законных представителей) со стоматологическими заболеваниями, выявлять факторы риска и причин развития стоматологических заболеваний</p> <p>Интерпретировать информацию, полученную от пациентов (их законных представителей) со стоматологическими заболеваниями</p> <p>Применять методы осмотра и физикального обследования пациентов со стоматологическими заболеваниями</p> <p>Интерпретировать результаты осмотра и физикального обследования пациентов со стоматологическими заболеваниями</p> <p>Диагностировать у пациентов со стоматологическими заболеваниями твердых тканей зубов болезни пульпы и пародонта, заболевания пародонта, слизистой оболочки рта и губ</p> <p>Диагностировать у пациентов со стоматологическими заболеваниями дефекты зубов, зубных рядов, зубочелюстные деформации и аномалии зубов и челюстей, полное отсутствие зубов и предпосылки их развития, травмы зубов, костей лицевого скелета и мягких тканей челюстно-лицевой области</p> <p>Выявлять у пациентов со стоматологическими заболеваниями факторы риска онкологических заболеваний челюстно-лицевой области</p> <p>Формулировать предварительный диагноз, составлять план проведения лабораторных, инструментальных и дополнительных исследований у пациентов со стоматологическими заболеваниями в соответствии с порядками оказания медицинской помощи, клиническими рекомендациями, с учетом стандартов медицинской помощи</p> <p>Направлять пациентов со стоматологическими заболеваниями на лабораторные, инструментальные и дополнительные исследования в соответствии с действующими порядками оказания стоматологической медицинской помощи, клиническими рекомендациями, с учетом стандартов медицинской помощи</p> <p>Направлять пациентов со стоматологическими заболеваниями на консультации к врачам-специалистам в соответствии с порядками оказания медицинской помощи, клиническими</p>	<ol style="list-style-type: none"> 1. Контрольные вопросы 2. Тестовые задания 3. Ситуационные задачи

	<p>рекомендациями, с учетом стандартов медицинской помощи Интерпретировать и анализировать результаты консультаций врачами-специалистами пациентов со стоматологическими заболеваниями Обосновывать необходимость и объем дополнительных обследований пациентов (включая рентгенологические методы) Интерпретировать и анализировать результаты основных (клинических) и дополнительных (лабораторных, инструментальных) методов обследования у пациентов со стоматологическими заболеваниями, в том числе данных рентгенологических методов Проводить дифференциальную диагностику стоматологических заболеваний у пациентов Формулировать окончательный диагноз в соответствии с Международной статистической классификацией болезней и проблем, связанных со здоровьем (МКБ) Выявлять клинические признаки внезапных острых заболеваний, состояний, обострений хронических заболеваний без явных признаков угрозы жизни, требующих оказания медицинской помощи в неотложной форме</p>	
	<p><i>Владеть методиками:</i> Сбора жалоб, анамнеза жизни и заболевания у пациентов, (их законных представителей), выявления факторов риска и причин развития стоматологических заболеваний Осмотра и физикального обследования пациентов со стоматологическими заболеваниями Диагностики у пациентов: - кариеса зубов, - некариозных поражений, - заболеваний пульпы и периодонта, - пародонта, - слизистой оболочки рта и губ, - дефектов зубов, - дефектов зубных рядов, - зубочелюстных деформаций, - аномалий зубов и челюстей, - полного отсутствия зубов Выявления у пациентов со стоматологическими заболеваниями факторов риска онкологических заболеваний челюстно-лицевой области Формулирования предварительного диагноза, составления плана проведения инструментальных, лабораторных, дополнительных исследований, консультаций врачей-специалистов у пациентов со стоматологическими заболеваниями Направления пациентов со стоматологическими заболеваниями на инструментальные, лабораторные, дополнительные исследования, консультации врачей-специалистов у пациентов со стоматологическими заболеваниями в соответствии с действующими порядками оказания стоматологической медицинской помощи взрослому населению и детям, клиническими рекомендациями, с учетом стандартов медицинской помощи Интерпретации данных дополнительных (лабораторных и инструментальных) обследований пациентов (включая рентгенологические методы) Постановки предварительного диагноза в соответствии с Международной статистической классификацией болезней и проблем, связанных со здоровьем (МКБ) Проведения дифференциальной диагностики стоматологических заболеваний</p>	<ol style="list-style-type: none"> 1. Контрольные вопросы 2. Тестовые задания 3. Ситуационные задачи 4. Вопросы для практических навыков

	<p>Постановки окончательного диагноза в соответствии с Международной статистической классификацией болезней и проблем, связанных со здоровьем (МКБ)</p> <p>Распознавания состояний, возникающих при внезапных острых заболеваниях, обострении хронических заболеваний без явных признаков угрозы жизни пациента и требующих оказания медицинской помощи в неотложной форме</p>	
ПК-2	<p><i>Знать:</i></p> <p>Порядок оказания медицинской помощи взрослому населению при стоматологических заболеваниях</p> <p>Порядок оказания медицинской помощи детям со стоматологическими заболеваниями</p> <p>Клинические рекомендации по вопросам оказания медицинской помощи пациентам со стоматологическими заболеваниями</p> <p>Стандарты медицинской помощи</p> <p>Методы медикаментозного и немедикаментозного лечения, медицинские показания к применению медицинских изделий при стоматологических заболеваниях</p> <p>Группы лекарственных препаратов, применяемых для оказания медицинской помощи при лечении стоматологических заболеваний; механизм их действия, медицинские показания и противопоказания к назначению; совместимость, возможные осложнения, побочные действия, нежелательные реакции, в том числе серьезные и непредвиденные</p> <p>Принципы, приемы и методы обезболивания, подбор вида местной анестезии при лечении стоматологических заболеваний</p> <p>Способы предотвращения или устранения осложнений, побочных действий, нежелательных реакций, в том числе серьезных и непредвиденных, возникших при обследовании или лечении пациентов с заболеваниями зубов, пульпы, периодонта, пародонта, слизистой оболочки рта и губ</p> <p>Особенности оказания медицинской помощи в неотложных формах при стоматологических заболеваниях</p> <p>Материаловедение, технологии, оборудование и медицинские изделия, используемые в стоматологии</p> <p>Анатомия головы, челюстно-лицевой области, особенности кровоснабжения и иннервации; строение зубов; гистологию и эмбриологию полости рта и зубов, основные нарушения эмбриогенеза</p>	<ol style="list-style-type: none"> 1. Контрольные вопросы 2. Тестовые задания 3. Ситуационные задачи
	<p><i>Уметь:</i></p> <p>Разрабатывать план лечения пациентов со стоматологическими заболеваниями в соответствии с порядками оказания медицинской помощи, клиническими рекомендациями, с учетом стандартов медицинской помощи</p> <p>Подбирать и назначать лекарственные препараты, медицинские изделия (в том числе стоматологические материалы), диетическое питание, лечебно-оздоровительный режим для лечения пациентов со стоматологическими заболеваниями в соответствии с действующими порядками оказания медицинской помощи, клиническими рекомендациями, с учетом стандартов медицинской помощи</p> <p>Определять медицинские показания и противопоказания к проведению методик местной анестезии челюстно-лицевой области</p> <p>Проводить местную анестезию (аппликационную, инфильтрационную, проводниковую) у пациентов со стоматологическими заболеваниями</p> <p>Выполнять медицинские вмешательства, в том числе терапевтические, у пациентов со стоматологическими</p>	<ol style="list-style-type: none"> 1. Контрольные вопросы 2. Тестовые задания 3. Ситуационные задачи

	<p>заболеваниями в амбулаторных условиях (исключая повторное эндодонтическое лечение):</p> <ul style="list-style-type: none"> - обучение гигиене полости рта и зубов индивидуальное, подбор средств и предметов гигиены полости рта - контролируемая чистка зубов - профессиональная гигиена полости рта и зубов - инъекционное введение лекарственных препаратов в челюстно-лицевой области - местное применение реминерализующих препаратов в области зуба - глубокое фторирование эмали зуба - запечатывание фиссуры зуба герметиком - профессиональное отбеливание зубов - сошлифовывание твердых тканей зуба - восстановление зуба пломбой с использованием стоматологических цементов, материалов химического отверждения, фотополимеров - восстановление зубов с нарушением контактного пункта - восстановление зуба пломбировочным материалом с использованием анкерных штифтов - наложение девитализирующей пасты - пульпотомия (ампутация коронковой пульпы) - экстирпация пульпы - инструментальная и медикаментозная обработка хорошо проходимого корневого канала - временное пломбирование лекарственным препаратом корневого канала - пломбирование корневого канала зуба пастой, гуттаперчивыми штифтами - удаление наддесневых и поддесневых зубных отложений в области зуба (ручным методом) - ультразвуковое удаление наддесневых и поддесневых зубных отложений в области зуба - закрытый кюретаж при заболеваниях пародонта в области зуба - наложение лечебной повязки при заболеваниях пародонта в области одной челюсти - назначение лекарственной терапии при заболеваниях полости рта и зубов - назначение диетической терапии при заболеваниях полости рта и зубов <p>Выполнять медицинские вмешательства, в том числе хирургические, у пациентов со стоматологическими заболеваниями в амбулаторных условиях (исключая удаление ретенированных и дистопированных зубов):</p> <ul style="list-style-type: none"> - удаление зуба - удаление временного зуба - удаление постоянного зуба - вскрытие и дренирование одонтогенного абсцесса <p>Проводить поэтапную санацию полости рта (исключая санацию полости рта у детей в условиях анестезиологического пособия)</p> <p>Выполнять медицинские вмешательства, в том числе ортопедические, у взрослых со стоматологическими заболеваниями в амбулаторных условиях (исключая протезирование на зубных имплантатах, технологии автоматизированного изготовления ортопедических конструкций, полные съемные пластиночные и бюгельные протезы):</p> <ul style="list-style-type: none"> - получение анатомических и функциональных оттисков - восстановление зуба коронкой - восстановление целостности зубного ряда несъемными 	
--	--	--

	<p>мостовидными протезами</p> <ul style="list-style-type: none"> - протезирование частичными съёмными пластиночными протезами - коррекция съёмной ортопедической конструкции - снятие несъёмной ортопедической конструкции <p>Интерпретировать результаты рентгенологических исследований челюстно-лицевой области</p> <p>Проводить консультирование пациентов с заболеваниями слизистой оболочки рта и губ, определять показания для направления на консультацию к врачам-специалистам</p> <p>Предотвращать или устранять осложнения, побочные действия, нежелательные реакции, в том числе непредвиденные, возникшие в результате диагностических или лечебных манипуляций, применения лекарственных препаратов и(или) медицинских изделий, немедикаментозного лечения</p>	
	<p><i>Владеть:</i></p> <p>Разработки плана лечения пациентов со стоматологическими заболеваниями с учетом диагноза, возраста и клинической картины в соответствии с действующими порядками оказания медицинской помощи, клиническими рекомендациями, с учетом стандартов медицинской помощи</p> <p>Оказания медицинской помощи в экстренной и неотложной форме пациентам со стоматологическими заболеваниями, в соответствии с действующими порядками оказания медицинской помощи, клиническими рекомендациями, с учетом стандартов медицинской помощи</p> <p>Подбора и назначения лекарственных препаратов, медицинских изделий (в том числе стоматологических материалов) для лечения стоматологических заболеваний у пациентов в соответствии с действующими порядками оказания медицинской помощи, клиническими рекомендациями, с учетом стандартов медицинской помощи</p> <p>Назначения диетического питания, лечебно-оздоровительного режима при лечении стоматологических заболеваний у пациентов в соответствии с действующими порядками оказания медицинской помощи, клиническими рекомендациями, с учетом стандартов медицинской помощи</p> <p>Выполнения медицинских вмешательств у пациентов со стоматологическими заболеваниями в соответствии с действующими порядками оказания медицинской помощи, клиническими рекомендациями, с учетом стандартов медицинской помощи</p> <p>Оценки результатов медицинских вмешательств у пациентов со стоматологическими заболеваниями</p> <p>Подбора вида и проведения местной анестезии (аппликационной, инфильтрационной, проводниковой) у пациентов со стоматологическими заболеваниями</p> <p>Оценки эффективности и безопасности применения лекарственных препаратов, медицинских изделий и немедикаментозного лечения у пациентов со стоматологическими заболеваниями</p> <p>Консультирования пациентов с заболеваниями слизистой оболочки рта и губ, определения показаний для направления на консультацию к врачам-специалистам</p> <p>Подбора и назначения лекарственных препаратов и медицинских изделий с учетом диагноза, возраста и клинической картины стоматологического заболевания в соответствии с порядками оказания медицинской помощи, клиническими рекомендациями, с учетом стандартов медицинской помощи</p> <p>Определения способов введения, режима и дозы</p>	<ol style="list-style-type: none"> 1. Контрольные вопросы 2. Тестовые задания 3. Ситуационные задачи 4. Вопросы для практических навыков

	<p>лекарственных препаратов</p> <p>Подбора и назначение немедикаментозного лечения детям и взрослым со стоматологическими заболеваниями в соответствии с порядками оказания медицинской помощи, клиническими рекомендациями, с учетом стандартов медицинской помощи</p> <p>Профилактики и лечения осложнений, побочных действий, нежелательных реакций, в том числе непредвиденных, возникших в результате диагностических или лечебных манипуляций, применения лекарственных препаратов и (или) медицинских изделий, немедикаментозного лечения на стоматологическом приеме</p> <p>Оказания медицинской помощи детям и взрослым при внезапных острых заболеваниях, состояниях, обострении хронических заболеваний без явных признаков угрозы жизни пациента в неотложной форме</p> <p>Применения лекарственных препаратов и медицинских изделий при оказании медицинской помощи в неотложной форме</p>	
ПК-3	<p><i>Знать:</i></p> <p>Методику сбора жалоб и анамнеза у пациентов (их законных представителей)</p> <p>Методику физикального обследования пациентов (осмотр, пальпацию, перкуссию, аускультацию)</p> <p>Принципы и методы оказания медицинской помощи пациентам в экстренной форме в соответствии с порядками оказания медицинской помощи, клиническими рекомендациями, с учетом стандартов медицинской помощи</p> <p>Клинические признаки внезапного прекращения кровообращения и (или) дыхания</p> <p>Правила проведения базовой сердечно-легочной реанимации</p>	<ol style="list-style-type: none"> 1. Контрольные вопросы 2. Тестовые задания 3. Ситуационные задачи
	<p><i>Уметь:</i></p> <p>Распознавать состояния, требующие оказания медицинской помощи в экстренной форме, в том числе клинические признаки внезапного прекращения кровообращения и (или) дыхания, требующие оказания медицинской помощи в экстренной форме</p> <p>Оказывать медицинскую помощь в экстренной форме пациентам при состояниях, представляющих угрозу жизни пациентов, в том числе клинической смерти (остановка жизненно важных функций организма человека (кровообращения и (или) дыхания))</p> <p>Применять лекарственные препараты и медицинские изделия при оказании медицинской помощи в экстренной форме</p> <p>Выполнять мероприятия базовой сердечно-легочной реанимации</p>	<ol style="list-style-type: none"> 1. Контрольные вопросы 2. Тестовые задания 3. Ситуационные задачи
	<p><i>Владеть методиками:</i></p> <p>Оценки состояния, требующего оказания медицинской помощи в экстренной форме</p> <p>Распознавания состояний, представляющих угрозу жизни, включая состояние клинической смерти (остановка жизненно важных функций организма человека (кровообращения и (или) дыхания)), требующих оказания медицинской помощи в экстренной форме</p> <p>Оказания медицинской помощи в экстренной форме пациентам при состояниях, представляющих угрозу жизни пациентов, в том числе клинической смерти (остановка жизненно важных функций организма человека (кровообращения и (или) дыхания))</p> <p>Применения лекарственных препаратов и медицинских изделий при оказании медицинской помощи в экстренной форме</p>	<ol style="list-style-type: none"> 1. Контрольные вопросы 2. Тестовые задания 3. Ситуационные задачи 4. Вопросы для практических навыков

5. Учебно-методическое обеспечение учебной дисциплины (модуля)

5.1. Перечень основной и дополнительной литературы, необходимой для освоения учебной дисциплины (модуля)

Основная литература



№	Наименование печатных и (или) электронных образовательных и информационных ресурсов	Наличие печатных или электронных образовательных и информационных ресурсов, количество экземпляров
1	 <p>Барер, Г. М. Терапевтическая стоматология. В 3-х частях. Часть 3. Заболевания слизистой оболочки рта. : учебник / Под ред. Г. М. Барера - 2-е изд., доп. и перераб. - Москва : ГЭОТАР-Медиа, 2015. - 256 с. - ISBN 978-5-9704-3460-4. - Текст : электронный // ЭБС "Консультант студента" : [сайт]. - URL : https://www.studentlibrary.ru/book/ISBN9785970434604.html (дата обращения: 09.02.2024). </p>	Неограниченный доступ
2.	 <p>Максимовский, Ю. М. Терапевтическая стоматология. Карисология и заболевания твердых тканей зубов. Эндодонтия : учеб. пособие / Ю. М. Максимовский, А. В. Митронин; под общей ред. Ю. М. Максимовского. - Москва : ГЭОТАР-Медиа, 2016. - 480 с. - ISBN 978-5-9704-3589-2. - Текст : электронный // ЭБС «Консультант студента». - URL : http://www.studmedlib.ru/book/ISBN9785970435892.html</p>	Неограниченный доступ
3.	 <p>Терапевтическая стоматология : в 3 ч. : учебник / под ред.: Е. А. Волкова, О. О. Янушевича. - М. : ГЭОТАР-МЕДИА, 2016. - Текст : непосредственный. Ч. 1 : Болезни зубов. - 2016. - 167 с.</p>	30
4	<p>Терапевтическая стоматология : в 3 ч. Часть 2 : Болезни пародонта : учебник / под ред. Г. М. Барера. - Москва : ГЭОТАР-Медиа, 2021. - 224 с. - ISBN 978-5-9704-6018-4. - Текст : электронный // ЭБС "Консультант студента" : [сайт]. - URL : https://www.studentlibrary.ru/book/ISBN9785970460184.html  (дата обращения: 09.02.2024).</p>	
5.	 <p>Базилян, Э. А. Пропедевтическая стоматология : учебник / Э. А. Базилян. [и др.] ; под ред. Э. А. Базиляна, О. О. Янушевича. - 2-е изд., перераб. и доп. - Москва : ГЭОТАР-Медиа, 2016. - 640 с. - ISBN 978-5-9704-3617-2. - Текст : электронный // URL : http://www.studmedlib.ru/book/ISBN9785970436172.html</p>	Неограниченный доступ
6.	<p>Максимовский, Ю. М. Терапевтическая стоматология. Карисология и заболевания твердых тканей зубов. Эндодонтия : учеб. пособие / Ю. М. Максимовский, А. В. Митронин; под общей ред. Ю. М. Максимовского. - Москва : ГЭОТАР-Медиа, 2016. - 480 с. - ISBN 978-5-9704-3589-2. - Текст : электронный // ЭБС "Консультант студента" : [сайт]. - URL :</p>	Неограниченный доступ

	<p>https://www.studentlibrary.ru/book/ISBN9785970435892.html </p> <p>(дата обращения: 09.02.2024).</p>	
	<p>7. Миронова, М. И. Стоматологические заболевания : учебник / Миронова М. И. - Москва : ГЭОТАР-Медиа, 2021. - 320 с. - ISBN 978-5-9704-6075-7. - Текст : электронный //ЭБС «Консультант студента». - URL : http://www.studmedlib.ru/book/ISBN9785970460757.html</p>	Неограниченный доступ
	<p>8. Макеева, И. М. Болезни зубов и полости рта : учебник / И. М. Макеева, Т. С. Сохов, М. Я. Алимova [и др.]. - Москва : ГЭОТАР- Медиа, 2020. - 256 с. : ил. - 256 с. - ISBN 978-5-9704-5675-0. - Текст : электронный //ЭБС «Консультант студента». - URL : http://www.studmedlib.ru/book/ISBN9785970456750.html</p>	Неограниченный доступ
	<p>9. Козлова, М. В. Местная анестезия в амбулаторной практике врача-стоматолога : учебное пособие / Козлова М. В. , Белякова А. С. - Москва : ГЭОТАР-Медиа, 2021. - 96 с. - ISBN 978-5-9704-5894-5. - Текст : электронный // ЭБС «Консультант студента». - URL : http://www.studmedlib.ru/book/ISBN9785970458945.html</p>	Неограниченный доступ
	<p>10. Афанасьев, В. В. Стоматология : учебник / Афанасьев В. В. [и др.] - Москва : ГЭОТАР-Медиа, 2018. - 448 с. - ISBN 978-5-9704-4524-2. - Текст : электронный // ЭБС «Консультант студента». - URL : http://www.studmedlib.ru/book/ISBN9785970445242.html</p>	Неограниченный доступ
	<p>11. Принципы организации отделений, кабинетов и лабораторий в медицинских учреждениях [Текст] : учеб. пособие/ ФГБОУ ВО «Баш. гос. мед. ун-т» МЗ РФ, ФГБОУ ВО «Уф. гос. авиационный техн. ун-т» МЗ РФ ; сост. О. В. Галимов [и др.]. - Уфа, 2017. - 120 с</p>	50
	<p>12. Принципы организации отделений, кабинетов и лабораторий в медицинских учреждениях [Электронный ресурс] : учеб. пособие/ ФГБОУ ВО «Баш. гос. мед. ун-т» МЗ РФ, ФГБОУ ВО «Уф. гос. авиационный техн. ун-т» МЗ РФ ; сост. О. В. Галимов [и др.]. - Электрон. текстовые дан. - Уфа, 2017. - on-line. - Режим доступа: БД «Электронная учебная библиотека» http://library.bashgmu.ru/elibdoc/elib662.pdf.</p>	Неограниченный доступ
	<p>13. Хирургическая стоматология [Электронный ресурс] : учебник / В. В. Афанасьев [и др.] ; под ред. В. В. Афанасьева. - 3-е изд., перераб. и доп. - Электрон. текстовые дан. - М. : ГЭОТАР-МЕДИА, 2016. - on-line. - Режим доступа: ЭБС «Консультант студента» http://www.studmedlib.ru/book/ISBN9785970437049.html</p>	
	<p>14. Хирургическая стоматология [Текст] : учебник / под ред. Т. Г. Робустовой. - 4-е изд., перераб. и доп. - М. : Медицина, 2011. - 686 с.</p>	298
	<p>15. Хирургическая стоматология. Воспалительные и дистрофические заболевания слюнных желез [Электронный ресурс] : учеб. пособие / под ред. А. М. Панина. - Электрон. текстовые дан. - М. : Литтерра, 2011. - on-line. - Режим доступа: ЭБС «Консультант студента» http://www.studmedlib.ru/book/ISBN9785423500016.html</p>	Неограниченный доступ

Дополнительная литература

№	Наименование печатных и (или) электронных образовательных и информационных ресурсов	Наличие печатных или электронных образовательных и информационных ресурсов, количество экземпляров
1.	Максимовский, Ю. М. Терапевтическая стоматология: руководство к практическим занятиям [Электронный ресурс] : учеб. пособие / Ю. М. Максимовский, А. В. Митронин. - Электрон. текстовые дан. - М. : Гэотар Медиа, 2011. - Режим доступа: ЭБС «Консультант студента» http://www.studmedlib.ru/book/ISBN9785970418925.html	Неограниченный доступ
2.	Кариес и некариозные поражения зубов [Электронный ресурс] : руководство / Баш. гос. мед. ун-т ; сост.: Л. П. Герасимова, М. Ф. Кабирова, И. Н. Усманова, М. И. Астахова. - Электрон. текстовые дан. - Уфа, 2008. - on-line. - Режим доступа: БД «Электронная учебная библиотека» http://library.bashgmu.ru/elibdoc/elib28.doc .	Неограниченный доступ
3.	Некариозные поражения зубов. Кариес. Дифференциальная диагностика. Ошибки и осложнения при диагностике и лечении [Электронный ресурс] : руководство / Баш. гос. мед. ун-т ; сост.: Л. П. Герасимова, М. Ф. Кабирова, Т. С. Чемикосова [и др.]. - Электрон. текстовые дан. - Уфа, 2008. - on-line. - Режим доступа: БД «Электронная учебная библиотека» http://library.bashgmu.ru/elibdoc/elib65.doc .	Неограниченный доступ
4.	Ошибки при лечении осложненных форм кариеса [Текст] : учеб. пособие / ФГБОУ ВО «Баш. гос. мед. ун-т» МЗ РФ ; сост. Л. П. Герасимова [и др.]. - Уфа, 2017. - 66,[2] с. : ил.	95
5.	Ошибки при лечении осложненных форм кариеса [Электронный ресурс] : учеб. пособие / ФГБОУ ВО «Баш. гос. мед. ун-т» МЗ РФ ; сост. Л. П. Герасимова [и др.]. - Электрон. текстовые дан. - Уфа, 2017. - on-line. - Режим доступа: БД «Электронная учебная библиотека» http://library.bashgmu.ru/elibdoc/elib675.pdf	Неограниченный доступ
6.	 <p>Николаев А.И. Практическая терапевтическая стоматология / А.И. Николаев, Л. М. Цепов. - 10-е изд., Учебное пособие. - М. : МЕДпресс-информ, 2021. - 928 с. - ISBN 9785000309315. - Текст : электронный // ЭБС "Букап" : [сайт]. - URL : https://www.books-up.ru/ru/book/prakticheskaya-terapevticheskaya-stomatologiya-11967502/ (дата обращения: 13.02.2024).</p>	Неограниченный доступ
7.	Базилян, Э. А. Организация и оснащение стоматологической поликлиники, кабинета. Санитарно-гигиенические требования. Эргономические основы работы врача-стоматолога : учеб. пособие / под ред. Э. А. Базиляна. - Москва : ГЭОТАР-Медиа, 2016. - 96 с. - ISBN 978-5-9704-3802-2. - Текст : электронный //ЭБС «Консультант студента». - URL : http://www.studmedlib.ru/book/ISBN9785970438022.html	Неограниченный доступ
8.	Периодонтит. Дифференциальная диагностика. Ошибки и осложнения при диагностике и лечении [Электронный ресурс] : руководство / Баш. гос. мед. ун-т ; сост.: Л. П. Герасимова, М. Ф. Кабирова, Т. С. Чемикосова [и др.]. - Электрон. текстовые дан. - Уфа, 2008. - on-line. - Режим доступа: БД	Неограниченный доступ

	«Электронная учебная библиотека» http://library.bashgmu.ru/elibdoc/elib64.doc .	
9.	Бичун, А. Б. Экстренная помощь при неотложных состояниях в стоматологии / А. Б. Бичун, А. В. Васильев, В. В. Михайлов - Москва : ГЭОТАР-Медиа, 2017. - 320 с. - ISBN 978-5-9704-4126-8. - Текст : электронный // ЭБС «Консультант студента». - URL : http://www.studmedlib.ru/book/ISBN9785970441268.html	Неограниченный доступ
10.	Петрова Т. Г. Медицинская карта стоматологического больного. Правила оформления, алгоритм обследования, варианты записей истории болезни в клинике терапевтической стоматологии : Учебно-методическое пособие для студентов стоматологического факультета, клинических ординаторов / Т. Г. Петрова, Н. Б. Бородина, Т. В. Зверева. - Новосибирск : НГМУ, 2018. - 107 с. - Текст : электронный // ЭБС "Букап" : [сайт]. - URL : https://www.books-up.ru/ru/book/medicinskaya-karta-stomatologicheskogo-bolnogo-pravila-oformleniya-algoritm-obsledovaniya-varianty-zapisej-istorii-bolezni-v-klinike-terapevticheskoy-stomatologii-11827490/ (дата обращения: 13.02.2024).	Неограниченный доступ
11.	Пульпит. Дифференциальная диагностика. Ошибки и осложнения при диагностике и лечении [Электронный ресурс] : руководство / Баш. гос. мед. ун-т ; сост.: Л. П. Герасимова, М. Ф. Кабилова, Т. С. Чемикосова [и др.]. - Электрон. текстовые дан. - Уфа, 2008. - on-line. - Режим доступа: БД «Электронная учебная библиотека» http://library.bashgmu.ru/elibdoc/elib62.doc .	Неограниченный доступ
12.	Рабинович, С. А. Безопасное обезболивание в стоматологии / С. А. Рабинович [и др.]. - Москва : ГЭОТАР-Медиа, 2018. - 160 с. - ISBN 978-5-9704-4478-8. - Текст : электронный // ЭБС «Консультант студента». - URL : http://www.studmedlib.ru/book/ISBN9785970444788.html	Неограниченный доступ
13.	Мирсаев, Т. Р. Неотложные неврологические состояния в стоматологической клинике [Электронный ресурс] : учеб. пособие / сост.: Т. Р. Мирсаев, Ф. З. Мирсаева ; ФГБОУ ВО «Баш. гос. мед. ун-т» МЗ РФ. - Электрон. текстовые дан. - Уфа, 2019. - on-line. - Режим доступа: БД «Электронная учебная библиотека» http://library.bashgmu.ru/elibdoc/elib766.pdf	Неограниченный доступ
14.	Мирсаев, Т. Р. Неотложные неврологические состояния в стоматологической клинике [Текст] : учеб. пособие / сост.: Т. Р. Мирсаев, Ф. З. Мирсаева ; ФГБОУ ВО «Баш. гос. мед. ун-т» МЗ РФ. - Уфа, 2019. - 70,[1] с.	200
15.	Волкова М. Н. Терапевтическая стоматология для студентов 3 курса. Ч. 1 = Therapeutic Dentistry for the 3rd year student : учебно-методическое пособие / М. Н. Волкова, Н. А. Сахарук, Н. А. Будько. - Витебск : ВГМУ, 2021. - 357 с. - ISBN 9789855800652. - Текст : электронный // ЭБС "Букап" : [сайт]. - URL : https://www.books-up.ru/ru/book/terapevticheskaya-stomatologiya-dlya-studentov-3-kursa-ch-1-13854605/ (дата обращения: 13.02.2024).	Неограниченный доступ
16.	Волкова М. Н. Терапевтическая стоматология для студентов 3 курса. Ч. 2 = Therapeutic Dentistry for the 3rd year student / М. Н. Волкова, Н. А. Сахарук, Н. А. Будько. - Витебск : ВГМУ, 2021. - 241 с. - ISBN 9789855800669. - Текст : электронный // ЭБС "Букап" : [сайт]. - URL : https://www.books-up.ru/ru/book/terapevticheskaya-stomatologiya-dlya-studentov-3-kursa-ch-2-13855150/ (дата обращения: 13.02.2024).	Неограниченный доступ

	<p>17. Ключникова М. О. Применение медицинского озона в клинике терапевтической стоматологии : учебное пособие / М. О. Ключникова, В. Д. Молоков, З. В. Доржиева. - 2-е, перераб. и доп.. - Иркутск : ИГМУ, 2020. - 63 с. - Текст : электронный // ЭБС "Букап" : [сайт]. - URL : https://www.books-up.ru/ru/book/primenenie-meditsinskogo-ozona-v-klinike-terapevticheskoi-stomatologii-15667622/</p> <p>(дата обращения: 13.02.2024).</p>	<p>Неограниченны ый доступ</p>
	<p>18. Мустафаев Р. Р. Применение матриц в терапевтической стоматологии / Р. Р. Мустафаев, А. И. Заболотный. - Казань : КГМА, 2015. - 63 с. - Текст : электронный // ЭБС "Букап" : [сайт]. - URL : https://www.books-up.ru/ru/book/primenenie-matric-v-terapevticheskoi-stomatologii-10510635/</p> <p>(дата обращения: 13.02.2024).</p>	<p>Неограниченны ый доступ</p>
	<p>19. Доброкачественные опухоли и опухолеподобные образования мягких тканей челюстно-лицевой области [Текст] : учеб.пособие / Ф. З. Мирсаева [и др.] ; ГБОУ ВПО "Баш. гос. мед. ун-т МЗ и соц. развития РФ". - Уфа, 2011. - 179 с.</p>	<p>40</p>
	<p>20. Электронно-библиотечная система «Консультант студента»</p>	<p>www.studmedlib.ru</p>
	<p>21. База данных «Электронная учебная библиотека»</p>	<p>http://library.bas-hgmu.ru</p>
	<p>22. Электронно-библиотечная система «Букап»</p>	<p>http://books-up.ru</p>

5.2. Перечень ресурсов информационно-телекоммуникационной сети «Интернет», необходимых для освоения учебной дисциплины (модуля):

1. <https://www.medicinform.net/> (Медицинская информационная сеть)
2. <https://www.studentlibrary.ru/> (Консультант студента)

6. Материально-техническая база, необходимая для осуществления образовательного процесса по учебной дисциплине (модуля)

6.1. Материально-техническая база, необходимая для осуществления образовательного процесса по учебной дисциплине (модуля)

Таблица

№ п/п	Наименование учебных предметов, курсов, дисциплин (модулей), практики, иных видов учебной деятельности, предусмотренных учебным планом образовательной программы	Наименование помещений для проведения всех видов учебной деятельности, предусмотренной учебным планом, в том числе помещения для самостоятельной работы, с указанием перечня основного оборудования, учебно-наглядных пособий и используемого программного обеспечения	Адрес (местоположение) помещений для проведения всех видов учебной деятельности, предусмотренной учебным планом (в случае реализации образовательной программы в сетевой форме дополнительно указывается наименование организации, с которой заключен договор)

1	2	3	4
1	Симуляционное обучение 5 курс, 9-10 семестры	Симуляционный центр № 402 для проведения практических занятий, групповых и индивидуальных консультаций, текущего контроля и промежуточной аттестации, оборудована рабочим местом для преподавателя (1 преподавательский стол, 1 стул); стоматологическим рабочим местом – симулятором, стоматологическими стульями, моделями полости рта для отработки удаления зубов на манекене; моделями челюсти для анестезии.	450000, Приволжский федеральный округ, Республика Башкортостан, г. Уфа, ул. Заки Валиди, д. 45, корп. 1, 4 этаж, № 402.
2		Симуляционный центр № 404 для проведения практических занятий, групповых и индивидуальных консультаций, текущего контроля и промежуточной аттестации, оборудована рабочим местом для преподавателя (1 преподавательский стол, 1 стул); столы ученические (4 шт.), стулья ученические (10 шт.), тренажерами зуботехническими (10шт.)	450000, Приволжский федеральный округ, Республика Башкортостан, г. Уфа, ул. Заки Валиди, д. 45, корп. 1, 4 этаж, № 404.
3		Симуляционный центр № 405 для проведения практических занятий, групповых и индивидуальных консультаций, текущего контроля и промежуточной аттестации, оборудована рабочим местом для преподавателя (1 преподавательский стол, 1 стул); стоматологическим рабочим местом – симулятором, стоматологическими стульями, моделями для отработки практических навыков с патологией пародонта и зубами, лампой для полимеризации проводной светодиодной.	450000, Приволжский федеральный округ, Республика Башкортостан, г. Уфа, ул. Заки Валиди, д. 45, корп. 1, 4 этаж, № 405.
4		Симуляционный центр № 406 для проведения практических занятий, групповых и индивидуальных консультаций, текущего контроля и промежуточной аттестации, оборудована рабочим местом для преподавателя (1 преподавательский стол, 1 стул); стоматологическим рабочим местом – симулятором, стоматологическими стульями, моделями для отработки практических навыков с патологией пародонта и зубами, лампой для полимеризации проводной светодиодной.	450000, Приволжский федеральный округ, Республика Башкортостан, г. Уфа, ул. Заки Валиди, д. 45, корп. 1, 4 этаж, № 406.
5		Симуляционный центр № 409 для проведения текущего контроля и промежуточной аттестации, оборудована рабочим местом для преподавателя (1 преподавательский стол, 1 стул); компьютерами с доступом в интернет.	450000, Приволжский федеральный округ, Республика Башкортостан, г. Уфа, ул. Заки Валиди, д. 45, корп. 1, 4 этаж, № 409.

6.2. Современные профессиональные базы данных, информационные справочные системы:

1. www.elibrary.ru - национальная библиографическая база данных научного цитирования (профессиональная база данных)
2. www.scopus.com - крупнейшая в мире единая реферативная база данных (профессиональная база данных)

6.3. Лицензионное и свободно распространяемое программное обеспечение, в том числе отечественного производства

№ п/п	Наименование	Описание	Кол-во	Поставщик	Где установлено
1.	Права на программу для ЭВМ система антивирусной защиты персональных компьютеров Dr.Web Desktop Security Suite Комплексная защита + Центр управления	Антивирусная защита (российское ПО)	2500	ООО «Софтлайн Трейд»	Сервера, кафедры и подразделения Университета
2.	Права на программу для ЭВМ система антивирусной защиты рабочих станций и файловых серверов Kaspersky Endpoint Security для бизнеса – Стандартный Russian Edition. 500-999 Node 1 year Educational Renewal License	Антивирусная защита (российское ПО)	600	ООО «Софтлайн Трейд»	Кафедры и подразделения Университета
3.	Права на программу для ЭВМ Офисное программное обеспечение МойОфис Стандартный	Офисный пакет (российское ПО)	1500	ООО «Софтлайн Трейд»	Кафедры и подразделения Университета
4.	Права на программу для ЭВМ Операционная система для образовательных учреждений Астра Linux Special Edition	Операционная система (российское ПО)	1500	ООО «Софтлайн Трейд»	Кафедры и подразделения Университета
5.	Права на программу для ЭВМ Система контент-фильтрации SkyDNS	Фильтрация интернет-контента (российское ПО)	1	ООО «Софтлайн Трейд»	Сервер
6.	Права на программу для ЭВМ Система для организации и проведения веб-конференций, вебинаров, мастер-классов Mirapolis Virtual Room	Организации веб-конференций, вебинаров, мастер-классов (российское ПО)	1	ООО «Софтлайн Трейд»	Сервер
7.	Права на программу для ЭВМ Система дистанционного обучения Русский Moodle 3KL	Учебный портал (в составе ЭИОС БГМУ) (российское ПО)	1	«Софтлайн Трейд»	Хостинг на внешнем ресурсе
8.	Права на программу для ЭВМ "АИС «БИТ: Управление вузом»"	Электронный деканат (в составе ЭИОС БГМУ) (российское ПО) (российское ПО)	1	Компания «Первый БИТ»	Сервер
9.	Права на программу для ЭВМ «1С-Битрикс: Внутренний портал учебного заведения» (неогр. кол-во пользователей)	Корпоративный портал (в составе ЭИОС БГМУ) (российское ПО)	1	ООО «ВэбСофт»	Сервер

10.	Права на программу для ЭВМ «1С-Битрикс: Управление сайтом - Эксперт»	Сайт ОО (в составе ЭИОС БГМУ) (российское ПО)	1	ООО «ВэбСофт»	Хостинг на внешнем ресурсе
11.	Права на программу для ЭВМ «1С-Битрикс: Сайт учебного заведения»		1	ООО «ВэбСофт»	Хостинг на внешнем ресурсе
12.	Права на программу для ЭВМ "Информационная система управления вузом" (ИСУУ)	в составе ЭИОС БГМУ	1	ФГБОУ ВО «Санкт-Петербургский государственный морской технический университет»	Кафедры и подразделения Университета