

**Итоги работы Клиники БГМУ
за 2023 год и по состоянию на 29 мая 2024 год**



**Проректор по лечебной работе
Главный врач
Клиники ФГБОУ ВО БГМУ
Минздрава России
А.А. Бакиров**



Клиника Башкирского государственного медицинского университета

ЗАДАЧИ

оказание специализированной, в т.ч. высокотехнологичной медицинской помощи;

проведение научных исследований с разработкой и внедрением инновационных технологий

НА БАЗЕ КЛИНИКИ БГМУ ФУНКЦИОНИРУЮТ:

- Специализированный консультативно-диагностический центр
- Центр робот-ассистированной хирургии
- Центр клеточных технологий
- 18 клинических подразделений
- 11 параклинических подразделений, включая КТ, МРТ, ОФЭКТ-КТ и биплановый ангиограф
- Симуляционно-аккредитационный центр
- Институт урологии и клинической онкологии
- 10 клинических центров

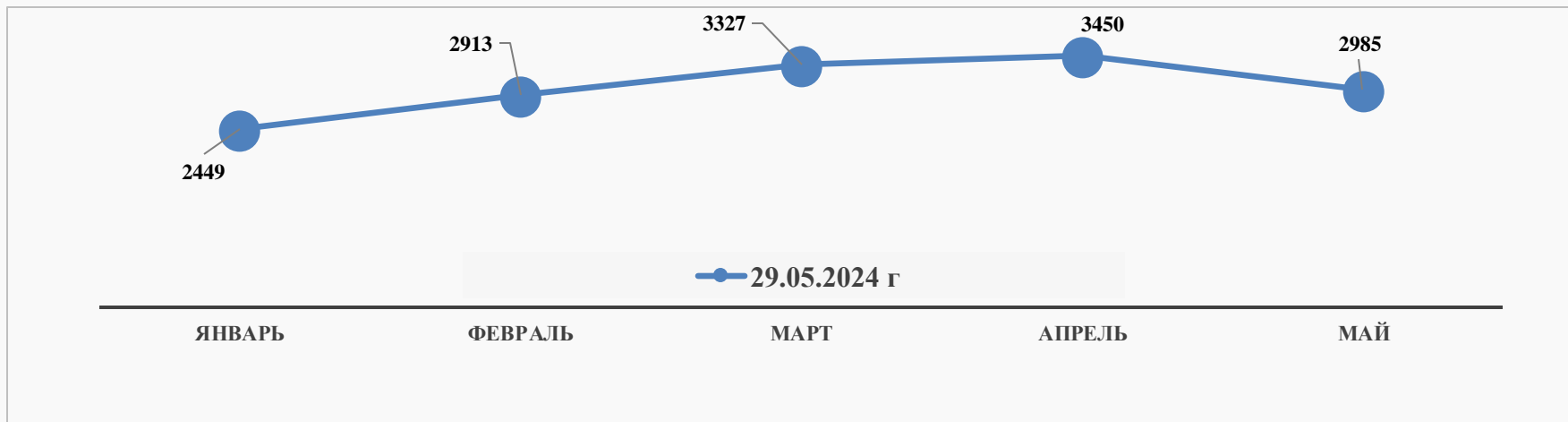




Кадровое обеспечение

	2023				1 квартал 2024 год			
	Штатные должности	Занято ставок	Физ. лиц	Укомпл %	Штатные должности	Занято ставок	Физ. лиц	Укомпл %
Всего	1454	1454	1292	88,9	1454	1454	1292	88,9
Врачи	289	289	235	81,3	289	289	233	81,0
Средний медперсонал	608	608	597	98,2	608	608	598	98,4
Младший медперсонал	280,5	280,5	229	81,6	280,5	280,5	230	82,0

Пролечено пациентов



Пролечено пациентов по всем источникам финансирования:

**За 2023 год - 35 323
на 29.05.2024 г – 15124**

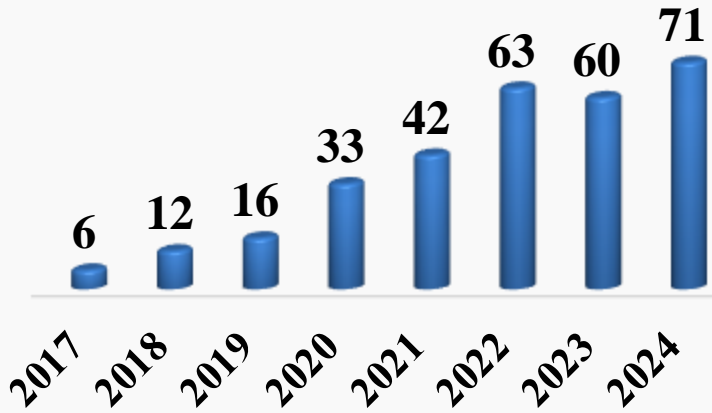
Доля инотерриториальных пациентов по Клинике БГМУ

**За 2023 год – 7,2%
на 29.05.2024 год – 7,7%**



Выполнение государственного задания

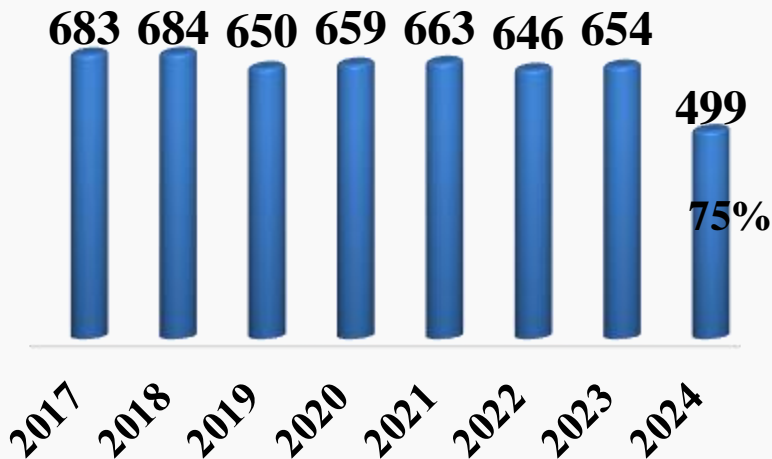
Плановые объемы протоколов клинической апробации



Плановые объемы случаев по утвержденным протоколам клинической апробации



Плановые объемы высокотехнологичной медицинской помощи, не включенной в ОМС

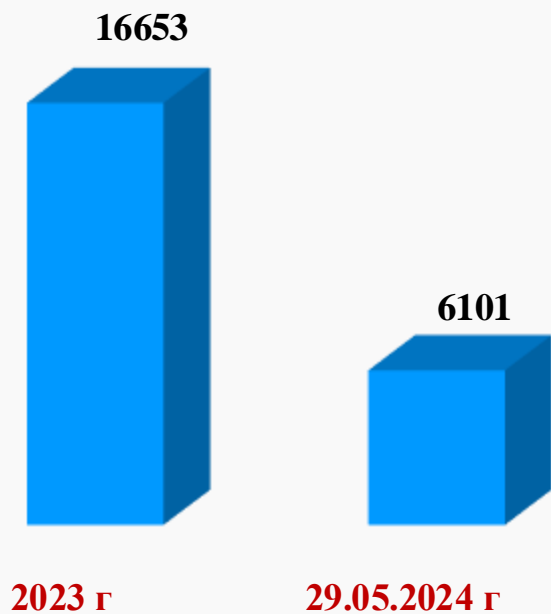


Выполнение плановых объемов государственного задания

	План на 2024 год	Выполнено 2023 год	Выполнено на 29.05.2024 год	% от годового плана
ВМП ОМС	2815	100%	1378	48,9
ВМП	499	100%	239	47,9
КА	386	100%	119	30,8



Выполнено оперативных вмешательств



	2023 г	29.05.2024
Хирургическая активность	95,8	95,3
Количество высокотехнологических операции	4605	2105
Повторные операции	52	16
Послеоперационная летальность	0,5	0,3
Общая летальность	0,28	0,17

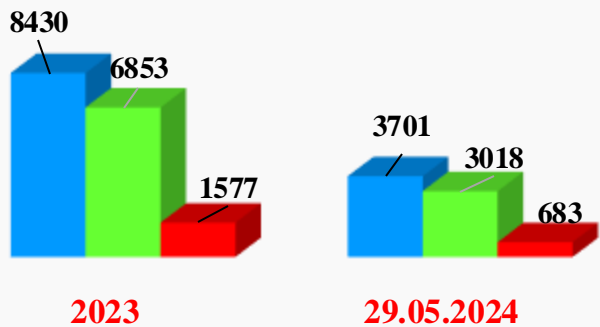
Работа родильного отделения

	Число родов	% кесарева сечения	Ранняя неонатальная смертность	Перинатальная смертность
2023 г	2178	52,8	0	0,9
29.05.2024 г	780	57,2	0	0

Высокие медицинские технологии в Клинике БГМУ

Центр интервенционной гибридной хирургии

	2023	29.05.2024
GE Innova	6546	3073
Artis Pheno по профилю онкология	1884 310-16,4%	628 104-16,5%
Всего	8430	3701




■ Всего ■ диагностических ■ лечебных



Центр робот - ассистированной хирургии

	2023	29.05.2024
Da Vinci Si	338	191
DaVinci Xi	456	146
Всего	794	337



Анализ по средствам ОМС за 2023 год

№ п/п	Подразделение	Коеч. фонд	ИТОГО	Заработала 1	Количество	КЗ >2,0	
			ДОХОДЫ ОМС	койка	законченных		
			Сумма (руб.)	Сумма (тыс.руб.)	случаев	Кол-во	%
1	Отделение сосудистой хирургии	70	432 269 500,16	6 175,3	3 499	2 472	70,6
2	Педиатрическое отделение	35	184 447 736,13	5 269,9	2 065	1 767	85,6
3	Хирургическое отделение	82	429 142 738,44	5 233,4	3775	2 246	59,5
4	Кардиологическое отделение	65	335 701 249,74	5 164,6	3 464	2 964	85,6
5	Онкологическое отделение	45	223 749 093,57	4 972,2	2 361	2 138	90,6
6	Терапевтическое отделение	50	222 016 359,85	4 440,3	2 284	1 897	83,1
7	Урологическое отделение	40	142 513 428,41	3 562,8	1 702	1 280	75,2
8	Онкологическое отделение противоопухолевой лекарственной терапии 1	40	134 057 164,06	3 351,4	1 931	781	40,4
9	Онкологическое отделение противоопухолевой лекарственной терапии 2	40	129 903 297,91	3 247,6	2 263	724	32,0
10	Гинекологическое отделение	30	95 336 426,84	3 177,9	1 132	876	77,4
	Отдел неврологии в ТО	20	54 063 178,87	2 703,2	757	328	43,3
11	Отделение новорожденных	13	31 249 757,59	2 403,8	296	90	30,4
12	Отделение торакальное хирургическое	30	69 626 257,63	2 320,9	863	612	70,9
13	Родильное отделение	65	142 718 322,41	2 195,7	3 486	623	17,9
14	Отделение медицинской реабилитации	100	196 319 995,47	1 963,2	2 679	1 637	61,1
15	Пульмонологическое отделение	30	50 349 282,38	1 678,3	1 327	343	25,8
	ИТОГО	755	2 873 463 789,46	3 805,9	33 884	20 778	61,3

Анализ по средствам ОМС за 1 квартал 2024 года

Номер п/п	Подразделение	Коечный фонд	ИТОГО ДОХОДЫ ОМС	Заработала 1 койка	Количество законченных случаев	КЗ <u>≥ 2</u>	
						Сумма (руб.)	Сумма (тыс.руб.)
1	Отделение сосудистой хирургии	70	134 800 628,00	1 925,7	946	725	75,2
2	Педиатрическое отделение	35	67 397 223,00	1 925,6	677	607	89,7
3	Хирургическое отделение	67	130 334 815,00	1 237,9	980	819	83,6
4	Кардиологическое отделение	65	86 310 623,00	1 327,9	832	760	91,3
5	Онкологическое отделение	45	54 057 200,00	1 201,3	571	503	88,1
6	Терапевтическое отделение	50	66 136 887,00	1 322,7	599	568	94,8
	Отдел неврологии в ТО	20	12 465 638,00	623,3	148	77	52,0
7	Урологическое отделение	40	41 250 183,00	1 031,3	453	376	83,0
8	Онкологическое отделение противоопухолевой лекарственной терапии 1	40	19 633 498,00	490,8	343	76	22,2
9	Онкологическое отделение противоопухолевой лекарственной терапии 2	40	26 151 379,00	653,8	523	82	15,7
10	Гинекологическое отделение	30	27 815 524,00	927,2	260	217	83,5
11	Отделение новорожденных	13	6 379 126,00	490,7	55	19	34,5
12	Отделение торакальное хирургическое	30	18 954 203,00	631,8	206	144	69,9
13	Родильное отделение	65	29 041 702,00	446,8	838	115	13,7
14	Отделение медицинской реабилитации	100	54 612 214,00	546,1	685	423	61,8
15	Пульмонологическое отделение	30	9 158 332,00	305,3	272	89	32,7
	ИТОГО	755	784 499 175,00	1 039,1	8406	5 600	66,6

Спасибо за внимание!