


ФГБОУ ВО ВГМУ Минздрава России

Отчет о самообследовании кафедры



УТВЕРЖДАЮ

Проректор по учебной работе

А.А. Пыглин

20 03 2019г.

**Отчет о самообследовании кафедры терапевтической стоматологии с курсом ИДПО**

Комиссия в составе председателя профессора Кабировой М.Ф.

и членов: Изосимова А.А., Мустафина Г.И., Зигитбаева Р.Н., Черняевой О.А.

Согласно приказу ректора № 5 от 17 января 2019г., нами, комиссией по самообследованию проведена проверка кафедры терапевтической стоматологии с курсом ИДПО «19» февраля 2019года

В ходе проверки установлено, что в день (дни) самообследования кафедры занятия не проводились по расписанию, на рабочих местах, согласно графику работ, находились все сотрудники из числа ППС и УВП. Санитарное состояние помещений кафедры хорошее.



ФГБОУ ВО БГМУ Минздрава России

Отчет о самообследовании кафедры

## 1. Общая характеристика кафедры

1.1. Сведения и реквизиты кафедры: фактический адрес, базы реализации практических занятий (адреса, телефоны, E-mail)  
**Общие сведения о кафедре**

№ п/п	Наименование	Сведения и реквизиты
1.	Фактический адрес	450000, г.Уфа, ул.Заки Валиди, д. 45, корпус. 1
2.	Номер телефона	8 (3472) 76-16-98
3.	Базы реализации практических занятий	Учебный корпус 6 БГМУ
4.	E – mail	terstom.ufa@bashgmu.ru

1.2. Заведующая(ий) кафедрой д.м.н., профессор Л.П.Герасимова.

1.3. Краткая историческая справка кафедры.

В 1980 году была организована кафедра терапевтической стоматологии. С сентября 2012 года кафедра переименована в кафедру терапевтической стоматологии с курсом ИДПО. Первыми преподавателями кафедры были Акбиров А.З., Гордеева Д.К., Калдырова В.А., Белозерова С.С., Пахтусова Н.М. В 1983 году защитили кандидатские диссертации целевые аспиранты кафедры, обучающиеся в ММСИ – Шайдуллина Х.М., Шамсиев М.Р.

С сентября 2012 года на кафедре функционирует цикл повышения квалификации врачей-стоматологов-терапевтов на тему «Избранные вопросы терапевтической стоматологии с углубленным изучением заболеваний слизистой оболочки рта». В 2014 году в учебный план ИДПО БГМУ включен цикл профессиональной переподготовки по специальности «Стоматология терапевтическая». С декабря 2016 года на кафедре реализуется 7 программ повышения квалификации по системе непрерывного медицинского образования.

В настоящее время на кафедре работают 3 профессора, 6 доцентов и 1 ассистент. Профессора Герасимова Л.П., Кабирова М.Ф., Уманова И.Н., доценты: Чемкосова Т.С., Хайбуллина Р.Р., Губайдуллин И.Р., Астахова М.И., Шамсиев М.Р., Кузнецова Л.И., Гумерова М.И., ассистент Раширова Т.В. Остепененность на кафедре составляет 100%. На кафедре подготовлено 50 клинических ординаторов.

С октября 2003 года кафедрой заведует доктор медицинских наук, профессор, заслуженный врач РБ, врач высшей категории Герасимова Лариса Павловна. Профессор Герасимова Л.П. активный участник стоматологических съездов, конференций и семинаров. Она автор более 610 научных работ, в том числе 34 методических рекомендаций. Имеет 46 патентов и 10 рационализаторских предложений. Она автор 40 научной монографии и учебных пособий, из них 6 с грифом УМО.





*ФГБОУ ВО ВГМУ Минздрава России*

*Отчет о самообследовании кафедры*

Научные направления кафедры: внедрение достижений фундаментальной науки в области изучения свободнорадикального окисления в прикладную стоматологию; изучение взаимосвязи пародонтологии и гнатологии и окклюзионной травмы в патогенезе воспалительных заболеваний пародонта; значение неблагоприятных факторов окружающей среды в развитии заболеваний слизистой оболочки рта и воспалительных заболеваний пародонта; взаимосвязь общесоматической патологии с заболеваниями твердых тканей зубов, слизистой оболочки рта и воспалительных заболеваний пародонта.

#### 1.4. Система управления кафедрой

- организация управления кафедрой соответствует уставным требованиям ВУЗа;
- происходит постоянное взаимодействие кафедры с другими структурными подразделениями университета (управлениями, отделами, кафедрами, обеспечивающими подготовку специалистов (имеются протоколы согласования рабочих программ учебных дисциплин (модулей));
- имеется в наличии вся документация: да
- организовано делопроизводство на кафедре.

В соответствии с требованиями университета документация представлена в полном объеме.

#### **Наличие обязательной документации на кафедре и оформление в соответствии с требованиями:**

1. план и отчет по УМР за последние 6 лет
2. журнал посещаемости лекций обучающихся
3. журнал практических занятий ППС
4. журнал отработок пропущенных занятий обучающихся
5. экзаменационный журнал
6. журнал контрольных посещений занятий ППС заведующим кафедрой
7. журнал взаимопосещений лекций и практических занятий преподавателями
8. индивидуальные планы и отчеты преподавателей по учебно-методической работе
9. протоколы заседаний кафедры
10. выписки из заседаний кафедры об утверждении тем аспирантов и соискателей
11. годовые индивидуальные планы и отчеты ординаторов
12. планы и статьи аспирантов и соискателей
13. индивидуальные планы аспирантов
14. протоколы аттестаций аспирантов



ФГБОУ ВО БГМУ Минздрава России

Отчет о самообследовании кафедры

15. документы по учету лечебной работы на базах кафедры
16. годовые отчеты по лечебной работе кафедры
17. годовой план и отчет по работе со слушателями и ординаторами
18. журнал учета посещаемости занятий слушателями ФПК ИЦПО

## 2. Структура образовательной деятельности кафедры, ее соответствие структуре реализуемых дисциплин по направлениям подготовки (специальностям).

На кафедре терапевтической стоматологии с курсом ИЦПО обучаются студенты (обучающиеся) 2-6 курсов стоматологического факультета.

### Структура образовательной деятельности кафедры, ее соответствие структуре реализуемых дисциплин по направлениям подготовки (специальностям)

№ п/п	Наименование дисциплины, учебного курса	Количество часов по учебному плану	Код направления (специальности)	Наименование направления (специальности), курс (год обучения)
1	2	3	4	5
<b>Основные профессиональные образовательные программы – программы специалитета</b>				
1	Карисология. Заболевания твердых тканей зубов. Эндодонтия (учебный план 2013-2018, 2014-2019)	468 час. (13 ЗЕ)	31.05.03 - «Стоматология»	Специальность «Стоматология», 2-4 курсы очная форма обучения
2.	Пародонтология, геронтостоматология, заболевания слизистой оболочки рта (учебный план 2013-2018, 2014-2019)	396 час. (11 ЗЕ)	31.05.03- «Стоматология»	Специальность «Стоматология», 4-5 курсы очная форма обучения



ФГБОУ ВО БГМУ Минздрава России

Отчет о самообследовании кафедры

3.	Карисология. Заболевания твердых тканей зубов. Эндодонтия (учебный план 2015-2020, 2016-2021)	432 час. (12 ЗЕ)	31.05.03- «Стоматология»	Специальность «Стоматология», 2-4 курсы очная форма обучения
4.	Пародонтология, геронтостоматология, заболевания слизистой оболочки рта (учебный план 2015-2020, 2016-2021)	432	31.05.03- «Стоматология»	Специальность «Стоматология», 4-5 курсы очная форма обучения
5.	«Терапевтическая стоматология» (учебный план 2017-2022; 2018-2023)	864	31.05.03- «Стоматология»	Специальность «Стоматология», 2-5 курсы очная форма обучения
6.	Рабочая программа производственной практики «Помощник врача стоматолога-терапевта»	108	31.05.03- «Стоматология»	Специальность «Стоматология», 4 курс (VIII семестр) очная форма обучения
Программы подготовки кадров высшей квалификации в ординатуре				
1.	Стоматология терапевтическая	3816 (106Е)	31.08.73 «Стоматология терапевтическая »	Специальность «Стоматология терапевтическая» 2 года обучения
Программы подготовки научно-педагогических кадров аспирантуре				
1.	Стоматология терапевтическая (заочная форма)	5156	14.01.14	Стоматология
Образовательные программы дополнительного профессионального образования (программы повышения квалификации, профессиональной переподготовки)				
1.	Стоматология терапевтическая	504		Стоматология терапевтическая
2.	Избранные вопросы терапевтической стоматологии с углубленным изучением заболеваний слизистой оболочки	144		Стоматология терапевтическая





ФГБОУ ВО БГМУ Минздрава России

Отчет о самообследовании кафедры

	рта			
3.	Влияние окклюзионной травмы на развитие заболеваний пародонта и твердых тканей зубов	36		Стоматология терапевтическая
4	Предраковые заболевания слизистой оболочки рта и красной каймы губ	36		Стоматология терапевтическая
5	Современные технологии в диагностике и лечении заболеваний тканей пародонта	36		Стоматология терапевтическая
6	Современные технологии при повторном эндодонтическом лечении	36		Стоматология терапевтическая
7	Новые технологии в реставрации зубов	36		Стоматология терапевтическая
8	Диагностика и лечение пульпита	36		Стоматология терапевтическая
9	Ошибки и осложнения при ортодонтическом лечении	36		Ортодонтия
	Итого:			

### 3. Качество и содержание подготовки обучающихся

#### 3.1. Полнота и качество документов

Содержание образовательных программ, реализуемых кафедрой, соответствует рабочей программе учебной дисциплины, требованиям федеральных государственных образовательных стандартов (ФГОС ВО).

№№	Наименование	Наличие	Соответствие
1.	Рабочая программа дисциплины «Карисология. Заболевания твердых тканей зубов. Эндодонтия» (Учебный план 2013-2018,	да	соответствует



ФГБОУ ВО БГМУ Минздрава России

Отчет о самообследовании кафедры

	2014-2019)			
2.	Рабочая программа дисциплины «Пародонтология, геронтостоматология, заболевания слизистой оболочки рта» (Учебный план 2013-2018, 2014-2019)	да	соответствует	
3.	Рабочая программа дисциплины «Кариссология. Заболевания твердых тканей зубов. Эндодонтия» (Учебный план 2015-2020, 2016-2021)	да	соответствует	
4.	Рабочая программа дисциплины «Пародонтология, геронтостоматология, заболевания слизистой оболочки рта» (Учебный план 2015-2020, 2016-2021)	да	соответствует	
5.	«Терапевтическая стоматология» (учебный план 2017-2022; 2018-2023)	да	соответствует	
6.	Рабочая программа производственной практики «Помощник врача стоматолога-терапевта»	да	соответствует	
7.	Рабочая программа по дисциплине по выбору «Современная эндодонтия»	да	соответствует	
8.	Рабочая программа по дисциплине по выбору «Комплексное лечение пародонтита»	да	соответствует	
9.	Рабочая программа по дисциплине по выбору «Ошибки и осложнения при диагностике и лечении карисса»	да	соответствует	
10.	Рабочая программа дисциплины «Стоматология терапевтическая» (ординатура)	да	соответствует	
11.	Рабочая программа дисциплины «Стоматология терапевтическая» (аспирантура)	да	соответствует	
12.	Дополнительная профессиональная программа профессиональной переподготовки «Стоматология терапевтическая»	да	соответствует	
13.	«Кариссология. Заболевания твердых тканей зубов некариозного происхождения»	да	соответствует	
14.	«Основы поликлинической стоматологии»	да	соответствует	
15.	«Пародонтология»	да	соответствует	



ФГБОУ ВО ВГМУ Минздрава России

Отчет о самообследовании кафедры

16.	«Заболевания слизистой оболочки рта»	да	соответствует
17.	«Эндодонтия»	да	соответствует
18.	«Обучающий симуляционный курс «Диагностика и лечение заболеваний твердых тканей зубов, эндодонта, пародонта и слизистой оболочки рта»	да	соответствует
19.	Дополнительная профессиональная программа повышения квалификации «Избранные вопросы терапевтической стоматологии с углубленным изучением заболеваний слизистой оболочки рта»	да	соответствует
20.	«Кариссология. Заболевания твердых тканей зубов некариозного происхождения»	да	соответствует
21.	«Пародонтология»	да	соответствует
22.	«Заболевания слизистой оболочки рта»	да	соответствует
23.	«Эндодонтия»	да	соответствует
24.	«Обучающий симуляционный курс «Диагностика и лечение заболеваний твердых тканей зубов, эндодонта, пародонта и слизистой оболочки рта»	да	соответствует
25.	Дополнительная профессиональная программа повышения квалификации непрерывного медицинского образования «Влияние окклюзионной травмы на развитие заболеваний пародонта и твердых тканей зубов»	да	соответствует
26.	Дополнительная профессиональная программа повышения квалификации непрерывного медицинского образования «Предраковые заболевания слизистой оболочки рта и красной каймы губ»	да	соответствует
27.	Дополнительная профессиональная программа повышения квалификации непрерывного медицинского образования «Современные технологии в диагностике и лечении заболеваний тканей пародонта»	да	соответствует
28.	Дополнительная профессиональная программа повышения квалификации непрерывного медицинского образования	да	соответствует





ФГБОУ ВО БГМУ Минздрава России

Отчет о самообследовании кафедры

	«Современные технологии при повторном эндодонтическом лечении»		
29.	Дополнительная профессиональная программа повышения квалификации непрерывного медицинского образования «Новые технологии в реставрации зубов»	да	соответствует
30.	Дополнительная профессиональная программа повышения квалификации непрерывного медицинского образования «Диагностика и лечение пульпита»	да	соответствует
31.	Дополнительная профессиональная программа повышения квалификации непрерывного медицинского образования «Ошибки и осложнения при ортодонтическом лечении»	да	соответствует
32.	Методические материалы дисциплины «Карисология. Заболевания твердых тканей зубов. Эндодонтия» (Учебный план 2013-2018, 2014-2019)	да	соответствует
33.	Методические материалы дисциплины «Пародонтология, геронтостоматология, заболевания слизистой оболочки рта» (Учебный план 2013-2018, 2014-2019)	да	соответствует
34.	Методические материалы дисциплины «Карисология. Заболевания твердых тканей зубов. Эндодонтия» (Учебный план 2015-2020, 2016-2021)	да	соответствует
35.	Методические материалы дисциплины «Пародонтология, геронтостоматология, заболевания слизистой оболочки рта» (Учебный план 2015-2020, 2016-2021)	да	соответствует
36.	Методические материалы дисциплины «Терапевтическая стоматология» (Учебный план 2017-2022)	да	соответствует
37.	Оценочные средства по дисциплине «Карисология. Заболевания твердых тканей зубов. Эндодонтия»	да	соответствует
38.	Оценочные средства по дисциплине «Пародонтология, геронтостоматология, заболевания слизистой оболочки рта»	да	соответствует
39.	Оценочные средства по дисциплине «Терапевтическая	да	соответствует



ФГБОУ ВО ВГМУ Минздрава России

Отчет о самообследовании кафедры

стоматология»

### 3.2. Качество учебного плана по дисциплине (учебному курсу)

- Содержание учебного плана по дисциплине, перечню и объему (трудоемкости) по видам образовательной деятельности, количеству учебных часов, соотношение лекционных, практических занятий и самостоятельной работы обучающихся соответствует требованиям ФГОС ВО.
- Формы промежуточного контроля рациональны, формы контроля соответствуют заявленным целям изучения дисциплины (знание и освоение компетенций).
- Соответствие учебного плана и рабочей программы учебной дисциплины требованиям ФГОС ВО
  - по направлению (специальности) \_\_\_\_\_

№ п/п	Наименование дисциплины учебного плана	Трудоемкость в часах		%	Самостоятельная работа обучающихся, процент от общей трудоемкости
		По ФГОС ВО	По ОПОП По учебному плану		
1	2	3	4	5	6
1.					

### Соответствие учебного плана и рабочей программы учебной дисциплины требованиям ФГОС ВО по направлению (специальности) Стоматология

№ п/п	Наименование дисциплины учебного плана	Трудоемкость в часах		%	Самостоятельная работа обучающихся, процент от общей трудоемкости
		По ФГОС ВО	По ОПОП По учебному плану		
1	2	3	4	5	6
1.	«Карисология. Заболевания твердых	-	468	-	35,9% (168ч.)



ФГБОУ ВО БГМУ Минздрава России

Отчет о самообследовании кафедры

2.	«Пародонтология, геронтостоматология, заболевания слизистой оболочки рта» (Учебный план 2013-2018, 2014-2019)	-	396	-	35,9% (142 ч.)
3.	«Карисология. Заболевания твердых тканей зубов. Эндодонтия» (Учебный план 2015-2020)	-	432	-	36,1% (156 ч.)
4.	«Пародонтология, геронтостоматология, заболевания слизистой оболочки рта» (Учебный план 2015-2020)	-	432	-	35,6% (154%)
5.	«Карисология. Заболевания твердых тканей зубов. Эндодонтия» (Учебный план 2016-2021)	-	432	-	36,1% (156ч.)
6.	«Пародонтология, геронтостоматология, заболевания слизистой оболочки рта» (Учебный план 2016-2021)	-	432	-	35,6% (154 ч.)





ФГБОУ ВО ВГМУ Минздрава России

Отчет о самообследовании кафедры

7.	«Терапевтическая стоматология» (учебный план 2017-2022; 2018-2023)	-	864	-	31,9% (276ч.)
----	--------------------------------------------------------------------	---	-----	---	---------------


### 3.3. Качество рабочей программы

Рабочие программы «Кариссология. Заболевания твердых тканей зубов. Эндодонтия», «Пародонтология, геронтостоматология, заболевания слизистой оболочки рта», «Терапевтическая стоматология», программа практики «Помощник врача-стоматолога-терапевта», реализуемые на кафедре, соответствуют требованиям к содержанию подготовки выпускников, определенным в ФГОС ВО.

- Рабочие программы по дисциплине «Кариссология. Заболевания твердых тканей зубов. Эндодонтия», «Пародонтология, геронтостоматология, заболевания слизистой оболочки рта», «Терапевтическая стоматология», программа практики «Помощник врача-стоматолога-терапевта» пересматриваются ежегодно;
- Содержание дисциплины «Кариссология. Заболевания твердых тканей зубов. Эндодонтия», «Пародонтология, геронтостоматология, заболевания слизистой оболочки рта», «Терапевтическая стоматология» соответствуют единицам, приведенным в ФГОС ВО;

- Научные результаты кафедры включены в содержание рабочей учебной программы (приложить акты);

Год	Тема внедрения	Вид контактной работы	Ответственные внедрение	за
2013	Оптимизация диагностики и лечения хронического апикального периодонтита	Лекции, практические занятия	Зав.кафедрой, профессор Герасимова Л.П.	
2013	Оптимизация комплексного лечения мышечно-суставной дисфункции височно-нижнечелюстного сустава, связанной с окклюзионными нарушениями		Зав.кафедрой, профессор Герасимова Л.П.	
2014	Диагностика и комплексное лечение хронических деструктивных форм инфекционного периодонтита	Лекции, практические занятия	Зав.кафедрой, профессор Герасимова Л.П.	



ФГБОУ ВО ВГМУ Минздрава России

Отчет о самообследовании кафедры

2014	Оптимизация методов диагностики и лечения у взрослых пациентов с резцово-дизокклюзией	Лекции, практические занятия	Зав.кафедрой, профессор Герасимова Л.П.
2015	Диагностика и коррекция оксидативного стресса в ротовой жидкости у табакурящих лиц молодого возраста с заболеваниями пародонта	Лекции, практические занятия	Зав.кафедрой, профессор Герасимова Л.П.
2016	Оптимизация диагностики, лечения и профилактики воспалительных заболеваний пародонта и слизистой оболочки рта у лиц молодого возраста	Лекции, практические занятия	Зав.кафедрой, профессор Герасимова Л.П.
2017	Оптимизация лечения и профилактики заболеваний слизистой оболочки рта рабочих, подвергавшихся воздействию вредных факторов пищевой промышленности	Лекции, практические занятия	Зав.кафедрой, профессор Герасимова Л.П.
2017	Оптимизация диагностики и консервативного лечения кератозов слизистой оболочки рта и красной каймы губ	Лекции, практические занятия	Профессор Кабирова М.Ф.
2017	Клинико-морфологическое обоснование лечебно-профилактических мероприятий при заболеваниях слизистой оболочки рта у рабочих производств термической обработки	Лекции, практические занятия	Профессор Кабирова М.Ф.
2018	«Система комплексного лечения и медицинской реабилитации пациентов с хроническим генерализованным пародонтитом с применением физиотерапевтических технологий»	Лекции, практические занятия	Доцент Чемикосова Т.С.

- Знания по дисциплинам «Карисология. Заболевания твердых тканей зубов. Эндодонтия», «Пародонтология, геронтостоматология, заболевания слизистой оболочки рта», «Геронтологическая стоматология» воспроизведены на кафедрах стоматологического профиля. Ежегодно преподаватели кафедры принимают участие в кафедральных совещаниях по вопросам преподавания дисциплин. Междисциплинарные связи обеспечиваются преемственностью знаний, осуществляется связь и преемственность изучаемой дисциплины с дисциплинами других циклов;
- Исклучено дублирование в содержании дисциплины;
- Виды и объем самостоятельной работы соответствуют требованиям ФГОС ВО;





ФГБОУ ВО БГМУ Минздрава России

Отчет о самообследовании кафедры

- Современность содержания рабочих программ учебной дисциплины определяется достаточностью и современностью источников учебной информации (использование рекомендованной программой учебных дисциплин литературы в качестве обязательной (основной) учебно-методической литературы);

- В библиотечном фонде имеется в наличии достаточное число экземпляров рекомендуемой учебно-методической литературы, необходимой для освоения дисциплины (ссылки на ЭБС): <http://libray.bashgm.ru>; <http://edu.bashgm.ru/local/stw/index.php?cid=64>.

- Доступным является выход в международные и российские информационные сети: <http://edu.bashgm.ru/local/stw/index.php?cid=64>.

- Кафедра участвует в разработке материалов оценочных средств к государственной итоговой аттестации выпускников.

#### 3.4. Качество программ практик

Объем производственной практики, которую осуществляет кафедра 108, соответствует требованиям ФГОС ВО к ОПОП. Имеется разработанная и утвержденная в установленном порядке программа практики. Цели практики соответствуют общим целям образовательной программы по специальности «Стоматология». Качество учебно-методического сопровождения соответствует требованиям ФГОС ВО.

#### 3.5. Качество оценочных материалов (средств)

##### Оценка ФОМ (ФОС)

1. Перечень формируемых компетенций, которыми должны овладеть обучающиеся в ходе освоения ООП, соответствуют ФГОС ВО.
2. Критерии и показатели оценивания компетенций, шкалы оценивания обеспечивают проведение всесторонней оценки результатов обучения, уровня сформированности компетенций.
3. Контрольные задания и иные материалы оценки результатов обучения ООП разработаны на основе принципов оценивания: валидности, определенности, однозначности, надежности; соответствуют требованиям к составу и взаимосвязи оценочных средств и позволяют объективно оценить результаты обучения и уровни сформированности компетенций.
4. Объем ФОМ (ФОС) соответствует учебному плану направления подготовки «Стоматология».
5. Содержание ФОМ (ФОС) соответствует целям ООП по направлению подготовки (специальности) 31.05.03 «Стоматология», профстандарту врача-стоматолога, будущей профессиональной деятельности обучающихся.
6. Качество ФОМ (ФОС) обеспечивает объективность и достоверность результатов при проведении оценивания результатов обучения.
7. Качество ФОМ (ФОС) подтверждается следующими экспертными заключениями:





ФГБОУ ВО БГМУ Минздрава России

Отчет о самообследовании кафедры

Оценочные средства соответствуют требованиям ФГОС ВО по специальности 31.05.03 «Стоматология».

В оценке самостоятельной работы обучающихся систематически используются оценочные материалы (средства).

В соответствии с требованиями ФГОС ВО в учебном процессе используются интерактивные формы обучения (лекции-визуализации, лекции по типу «обратной связи», практические занятия методом малых групп, кейс-методом, занятия-игровые технологии, использование манекена). Удельный вес занятий, проводимых в интерактивной форме, составляет не менее 30 % аудиторных занятий.

#### **4. Качество учебной работы**

На кафедре терапевтической стоматологии с курсом ИДПО существует система учета текущих знаний: ежедневный индивидуальный опрос обучающихся, ежедневный тестовый контроль исходного и итогового уровня знаний, клинический разбор большого по теме занятия с участием каждого обучающегося в опросе, интерпретация результатов лабораторных и инструментальных методов исследования по теме занятия, решение ситуационных задач. При подготовке к каждому практическому занятию обучающийся должен изучить лекцию и ответить на вопросы, решить ситуационные задачи и ответить на вопросы тестов; выполнение заданий ежедневно контролируется ППС.

Система итогового контроля оценки знаний обучающихся представлена положением о рейтинговой системе на кафедре, состоит из тестового контроля, сдачи практических умений и зачета.

Организация практической подготовки обучающихся на кафедре осуществляется следующим образом: отработки практических навыков на симуляторах (2-5 курсы), клинический прием пациента под руководством преподавателя (4-5 курсы), производственная практика «Помощник врача-стоматолога-терапевта» под руководством врача-куратора (4 курса).

Организация самостоятельной подготовки обучающихся, формы отработки пропущенных занятий. Самостоятельная работа обучающихся подразумевает подготовку к практическим занятиям и включает изучение лекционного материала, изучение литературы (рекомендованные учебники, учебно-методические пособия, ознакомление с материалами, опубликованными в монографиях, журналах, на рекомендованных медицинских сайтах). Работа с учебной литературой рассматривается как вид учебной деятельности по дисциплине и выполняется в пределах часов, отводимых на ее изучение. Каждый обучающийся обеспечивается доступом к информационным и библиотечным фондам кафедры и ВУЗа. На кафедре подготовлены учебно-методические рекомендации, и в библиотеке - в достаточном количестве, для самостоятельной работы обучающихся; широко используется Учебный портал, где по каждой теме представлены лекция, ситуационные задачи и тестовый контроль, а также ссылки на информационные ресурсы, где обучающиеся могут получить необходимую информацию по изучаемой теме. Отработки пропущенных занятий и лекций проводятся согласно расписанию. К отработке практического занятия, обучающиеся должны изучить лекционный материал и разделы учебных пособий по теме занятия.

Чтение лекций осуществляется зав. кафедрой, профессорами и доцентами кафедры (% прочитанных лекций — 100).



ФГБОУ ВО ВГМУ Минздрава России

Отчет о самообследовании кафедры

**Заг. кафедрой 60%, профессора 15%, доценты 25%.**

На кафедре широко используются интерактивные формы обучения. Примеры образовательных технологий в интерактивной форме, используемых на кафедре:

1. ЭОК по тестированию по разделам «Кардиология», «Эндоктология», «Пародонтология», «Заболевания слизистой оболочки рта».
2. Отработка практических навыков на симуляторе «Уохел-Мал».
3. Отработка практических навыков в симуляционном центре.

Неотъемлемой частью учебного процесса стал Учебный портал, на котором размещается и постоянно обновляется информация по организации учебного процесса (расписание практических занятий и лекций текущего пикла, объявления, список основной и дополнительной литературы, оценочных средств): <http://edu.vashgmu.ty/mod/folder/view.php?id=66665>

Использование инновационных образовательных технологий. На кафедре используется система интерактивного опроса обучающихся для оценки уровня усвоения лекционного материала, разработаны вопросы по темам лекций.

Организация НИР. Обучающиеся, проявляющие особый интерес к научной проблематике кафедры, к предмету, получают индивидуальные задания для теоретического и практического исследования определенных проблем в рамках НИР и работают под руководством преподавателей кафедры в студенческом научном кружке. Результаты исследований обобщаются в виде докладов (обучающиеся представляют сообщения на конкурсе молодых ученых, ежегодно занимают призовые места) и печатных работ.

2013 год: студент 5 курса Абубакиров И.А. занял призовое место на 78-ой Всероссийской научной конференции студентов и молодых ученых с международным участием (научный руководитель проф. Герасимова Л.П.);

2014 год: студент Исанбердин И.Х. занял 1 место на 79-ой Всероссийской научной конференции студентов и молодых ученых с международным участием (научный руководитель проф. Герасимова Л.П.);

2015 год: студенты Кабирова З.А., Сединкин Е.И. заняли призовое место на 80-ой Всероссийской научной конференции студентов и молодых ученых с международным участием (научный руководитель доцент Кузнецова Л.И.), 3 место в I Всероссийской олимпиаде по стоматологии в Казанском (Приволжском) Федеральном Университете (руководитель профессор Кабирова М.Ф.).

2016 год: Международная олимпиада по терапевтической стоматологии (Москва, РУДН)(5 участников, дипломы I и II степени); 81-я Всероссийская конференция с международным участием (2 участника, диплом I степени); 1-я Внутривузовская олимпиада по «Эндоктологии» (12 участников).

2017 год: студентка 5 курса Абрамова В.А. заняла 1 место на 82-й Всероссийской конференции с международным участием (руководитель доп. Чемикосова Т.С.); дипломом III степени награждена студентка 4 курса Габитова А.Д. на VII Международном Медицинском Конгрессе «Санкт-Петербургские научные чтения – 2017» (руководитель проф. Кабирова М.Ф.).





ФГБОУ ВО ВГМУ Минздрава России


Отчет о самообследовании кафедры

2018 год: студентка Садриева Л.Ф. заняла 2 место на 82-й Всероссийской конференции с международным участием (руководитель доц. Шамсиев М.Р.); студент Садыков Ильнур занял 1 место в научно-практической конференции Проба Пера (руководитель доцент Губайдуллин И.Р.).

Анализ практических журналов ППС

№	ФИО	Проверяемые документы и материалы	Практический журнал	Соответствие требованиям оформления	Указание на выявленное несоответствие, обосновать нарушение
1	Герасимова Лариса Павловна	Практический журнал	Практический журнал	соответствует	не выявлено
2.	Кабирова Миляуша Фаузиевна	Практический журнал	Практический журнал	соответствует	не выявлено
3.	Усманова Ирина Николаевна	Практический журнал	Практический журнал	соответствует	не выявлено
4.	Чемикосова Татьяна Степановна	Практический журнал	Практический журнал	соответствует	не выявлено
5.	Астахова Маргарита Ивановна	Практический журнал	Практический журнал	соответствует	не выявлено
6.	Ваширова Татьяна Владимировна	Практический журнал	Практический журнал	соответствует	не выявлено
7.	Губайдуллин Ильфат Римович	Практический журнал	Практический журнал	соответствует	не выявлено
8.	Кузнецова Лилия Ильинична	Практический журнал	Практический журнал	соответствует	не выявлено
9.	Хайбуллина Расима Рашитовна	Практический журнал	Практический журнал	соответствует	не выявлено





ФГБОУ ВО БГМУ Минздрава России

Отчет о самообследовании кафедры

10. Шамсиев Марат Римович	практический журнал	соответствует	не выявлено
---------------------------	---------------------	---------------	-------------

#### 4.1. Оценка сформированности компетенций

В процедуре принимали участие обучающиеся 3 курса обучения в количестве 24 человек, что составило 12,6 % от общего количества человек на курсе.

Для проведения процедуры оценки сформированности компетенций из заданий ФОС образовательной организации была сформирована контрольная работа, включающая 3 задания. Работа выполнялась письменно в течение 45 минут.  
Результаты оценки сформированности компетенций

№ п/п	Наименование дисциплины	Перечень проверяемых компетенций (5-7 компетенций)	Результаты промежуточной (итоговой) аттестации	Результаты проверочной работы
1	Карисесология. Заболевания твердых тканей зубов. Эндодонтия.	ОПК 5, ОПК 6, ПК-1 (ТФ А/05.7), ПК-2 (ТФ А/04.7), ПК-5 (ТФ А/01.7), ПК-6 (ТФ А/01.7), ПК-9 (ТФ А/02.7).	85,6%	85,4%
2	Карисесология. Заболевания твердых тканей зубов. Эндодонтия.	ОПК 5, ОПК 6, ПК-1 (ТФ А/05.7), ПК-2 (ТФ А/04.7), ПК-5 (ТФ А/01.7), ПК-6 (ТФ А/01.7), ПК-9 (ТФ А/02.7).	85,8%	85,7%
3	Карисесология. Заболевания твердых тканей зубов. Эндодонтия.	ОПК 5, ОПК 6, ПК-1 (ТФ А/05.7), ПК-2 (ТФ А/04.7), ПК-5 (ТФ А/01.7), ПК-6 (ТФ А/01.7), ПК-9 (ТФ А/02.7).	86,4%	86,2%

#### 4.2. Анализ успеваемости

Показатель	2013	2014	2015	2016	2017	2018
Результаты промежуточной аттестации по дисциплине (ср. балл):	-	-	-	-	-	-



ФГБОУ ВО БГМУ Минздрава России

Отчет о самообследовании кафедры

(указать по уровням и специальностям)									
Стоматология 31.05.03		3,9	3,9	3,9		4,0	4,2	4,2	
Результаты контроля остаточных знаний обучающихся по дисциплинам (%): (указать по уровням и специальностям)									
Стоматология 31.05.03		4,4	4,4	4,5		4,3	4,4	4,4	
Наличие балльно-рейтинговой системы оценки знаний обучающихся по дисциплинам (+/-):		+	+	+		+	+	+	
Результативность (соотношение экз. оценки и ср. балла)									

#### 4.3 Сведения об учебниках и учебных пособиях

№	Год	Автор(ы)	Название работы	Вид	Гриф	Тираж	Объем, п.л.	Издатель	
1	2	3	4	5	6	7	8	9	
		Караков К.Г., Герасимова Л.П., Цатурян Л.Д. и др.	Грибковые, вирусные и травматические стоматиты в клинике терапевтической стоматологии в (http://edu.bashpmu.ru/mod/folder/view.php?id=66770)	печатн.	УМО	1000	5,81	СГГМУ	
	1	2013	Герасимова Л.П., Усманова И.Н., Кабирова М.Ф., Чемикосова Т.С. и др.	Кандидоз полости рта (http://edu.bashpmu.ru/mod/folder/view.php?id=66770)	печатн.	УМО	100	6,3	Здравоохранение Башкортостана, 2013



ФГБОУ ВО БГМУ Минздрава России

Отчет о самообследовании кафедры

Герасимова Л.П., Хайбуллина Р.Р.	Диагностика и лечение заболеваний височно-суставного аппарата ( <a href="http://edu.bashgmu.ru/mod/folder/view.php?id=66770">http://edu.bashgmu.ru/mod/folder/view.php?id=66770</a> )	печатн.	БГМУ	100	8,3	Здравоохранение Башкортостана, 2013
Габидуллин З.Г., Усманова И.Н. и др.	Условно-патогенные грамотрицательные и грамположительные бактерии ( <a href="http://edu.bashgmu.ru/mod/folder/view.php?id=66770">http://edu.bashgmu.ru/mod/folder/view.php?id=66770</a> )	печатн.	БГМУ		4,3	
Карakov К.Г., Герасимова Л.П., Лунева Н.А. и др.	Карисес зубов и его осложнения ( <a href="http://edu.bashgmu.ru/mod/folder/view.php?id=66770">http://edu.bashgmu.ru/mod/folder/view.php?id=66770</a> )	печатн.	УМО	1000	5,7	Изд-во СтГМУ, 2014
Герасимова Л.П., Кабирова, М.Ф., Губайдуллин И.Р., Кузнецова Л.И.	Производственная практика «Помощник стоматолога-терапевта» ( <a href="http://edu.bashgmu.ru/mod/folder/view.php?id=66770">http://edu.bashgmu.ru/mod/folder/view.php?id=66770</a> )	печатн.	БГМУ	54	4,9	Изд-во ВПО Минздрава России
						ГБОУ БГМУ






ФГБОУ ВО БГМУ Минздрава России

Отчет о самообследовании кафедры

	Р.Т. Буляков, Т.С. Чемикосова, О.А. Гуляева, Г.А. Салихова, Э.И. Галиева, М.И. Гумерова, Д.Н. Гухвагуллина, Е.В. Акутина, А.Ф. Юсупова	Профилактика онкологических заболеваний полости рта ( <a href="http://edu.bashgmu.ru/mod/folder/view.php?id=66770">http://edu.bashgmu.ru/mod/folder/view.php?id=66770</a> )	печатан. БГМУ	100	3,3	Изд-во ВПО Минздрава России	ГБОУ БГМУ
3	2015	-	-	-	-	-	-
4	2016	-	-	-	-	-	-
	Герасимова Л.П., Кабирова М.Ф., Кузнецова Л.И., Губайдуллин И.Р., Астахова М.И., Шамсиев М.Р., Хайбуллина Р.Р.	Ошибки при лечении осложненных форм кариеса ( <a href="http://edu.bashgmu.ru/mod/folder/view.php?id=66770">http://edu.bashgmu.ru/mod/folder/view.php?id=66770</a> )	печатан. БГМУ	120	3,95	Изд-во ФГБОУ БГМУ	ВО
5	2017						



ФГБОУ ВО БГМУ Минздрава России

Отчет о самообследовании кафедры

<p>Герасимова Л.П., Хайбуллина Р.Р., Кабирова М.Ф., Кузнецова Л.И., Астахова М.И., Хайбуллина З.Р., Шамсиев М.Р., Губайдуллин И.Р.</p>	<p>Современные методы диагностики заболеваний ВНЧС (<a href="http://edu.bashgmu.ru/mod/folder/view.php?id=66770">http://edu.bashgmu.ru/mod/folder/view.php?id=66770</a>)</p>	<p>печатн.</p>	<p>БГМУ</p>	<p>300</p>	<p><b>5,81</b></p>	<p>Изд-во ООО «Политграфия»</p>
<p>7 <b>2018</b> Под редакцией профессоров Николаева А.И., Цепова Л.М. соавтор Герасимова Л.П.</p>	<p>Практическая герапевтическая стоматология (<a href="http://edu.bashgmu.ru/mod/folder/view.php?id=66770">http://edu.bashgmu.ru/mod/folder/view.php?id=66770</a>)</p>	<p>печатн.</p>		<p>1000</p>	<p><b>39,00</b></p>	<p>М.: МЕДпресс-информ</p>



ФГБОУ ВО ВГМУ Минздрава России

Отчет о самообследовании кафедры


Герасимова Л.П., Даурова Ф.Ю., Кабирова М.Ф., Усманова И.Н., Вайц С.В., Макеева М.К.	Поражения слизистой оболочки рта при заболеваниях желудочно-кишечного тракта(http://ed.u.basnetu.ru/mod/folder/view.php?id=66770)	печатн. УМО	300	14,5	РУДН, Москва
8 2018					

#### 4.4 Наличие и функционирование электронной информационно-образовательной среды

Анализируемый показатель	Наличие (да/нет), адрес в сети Интернет	Примечание
Доступ к учебным планам, рабочим программам дисциплин (модулей), практик, к изданиям электронных библиотечных систем и электронным образовательным ресурсам, указанным в рабочих программах	да	
Фиксация хода образовательного процесса, результатов промежуточной аттестации и результатов освоения основной образовательной программы	да	
Проведение всех видов занятий, процедур оценки результатов обучения, реализации которых предусмотрена с применением электронного обучения, дистанционных образовательных технологий	да	
Формирование электронного портфолио обучающегося, в том числе сохранение работ обучающегося, рецензий и оценок на эти работы со стороны любых участников образовательного процесса	да	
Взаимодействие между участниками образовательного процесса, в том числе синхронное и (или) асинхронное взаимодействие посредством сети «Интернет»	да	

**Выводы по разделу:** состояние и динамика образовательного процесса на кафедре и качество учебной работы по дисциплине «Терапевтическая стоматология» соответствует требованиям ФГОС ВО.





ФГБОУ ВО ВГМУ Минздрава России

Отчет о самообследовании кафедры

## 5. Кадровый потенциал.

Профессорско-преподавательский состав кафедры соответствует профилю преподаваемой дисциплины. При анализе характеристики ППС кафедры по реализуемой дисциплине, анализе базового образования ППС кафедры, участвующего в подготовке специалистов и соответствии его профилю преподаваемой дисциплины, научно-педагогической квалификации ППС, наличия опыта (стажа) работы по профилю преподаваемой дисциплины, возрастной структуры ППС можно сделать вывод, что их квалификация соответствует занимаемой должности.

Проходят обучение на циклах повышения квалификации по специальности и педагогике в соответствии установленным требованиям.

### Информация о кадровом обеспечении

Ф.И.О. преподавателя	Условия привлечения (штатный, внутренний совместитель, внешний совместитель, по договору)	Должность, ученая степень, ученое звание	Перечень читаемых дисциплин	Уровень образования, наименование специальности, направления подготовки, наименование присвоенной квалификации	Сведения о дополнительном образовании (по специальности и педагогике)	Объем учебной нагрузки по дисциплине (доля ставки)	Стаж практической работы по профилю образовательной программы в профильных организациях с указанием периода работы и должности
Герасимова Лариса Павловна	штатный	Должность – зав. кафедрой, профессор Ученая степень – доктор медицинских наук (диплом ДК №011462 от 08.05.1998);	Стоматология терапевтическая	Высшее: «Стоматология», врач-стоматолог	Стоматология терапевтическая, 2014, «Терапевтическая стоматология углубленным изучением заболеваний пародонта», ИПО ВГМУ, 144 часа, удостоверение 04 004540 от 02.12.2014; Ортодонття, 2018,	1,5	19 лет с 2003 года по настоящее время врач-стоматолог-терапевт, ООО «Дентал-Медсервис», Клиническая стоматологическая поликлиника ВГМУ



ФГБОУ ВО ВГМУ Минздрава России

Отчет о самообследовании кафедры

		<p>Ученое звание - профессор (аттестат ПР №008876 от 16.03.2011)</p>			<p>«Ортодонтия», ИДПО ВГМУ, 144 часа, удостоверение № 27 0270500, рег.№ 516 от 10.02.2018;</p> <p>Организация здравоохранения и общественное здоровье, 2017, «Организация здравоохранения и общественное здоровье», ИДПО ВГМУ, 144 часа, удостоверение 27 0265738 от 09.12.2017; Педагогика, 2016, «Информационно-коммуникационные технологии в профессиональной деятельности преподавателя ВУЗа», ГБОУ ВПО ВГМУ МЗ РФ, 72 часа, удостоверение 180000962390 от 29.04.2016; Педагогика, 2016, «Современные психолого-педагогические, образовательные и информационные технологии реализации образовательных программ», ФГБОУ ВО</p>		
--	--	--------------------------------------------------------------------------	--	--	------------------------------------------------------------------------------------------------------------------------------------------------------------------------------------------------------------------------------------------------------------------------------------------------------------------------------------------------------------------------------------------------------------------------------------------------------------------------------------------------------------------------------------------------------------------------------------------------------------------------------------	--	--




ФГБОУ ВО БГМУ Минздрава России

Отчет о самообследовании кафедры

Кабирова Милуша Фаузиевна	штатный	Должность – профессор Ученая степень – доктор медицинских наук (диплом ДДН №02229 от 27.10.2011); Ученое звание – доцент (аттестат ДЦ №032763 от 21.10.2009)	Стоматолог и терапевтиче ская	Высшее: «Стоматология», врач-стоматолог	БГМУ МЗ РФ, 108 часов, удостоверение 04 057288 от 29.12.2016.	1,0	25 лет, 29.06.1993- 14.08.1995 – врач- стоматолог-терапевт Чиминская ЦРБ, 06.10.1995- 29.12.1995- врач- стоматолог-терапевт КСП БГМУ; 11.12.1996- 05.01.1998 - врач- стоматолог-терапевт Давлекановская ЦРБ; 23.02.1998 - 10.10.2007- врач- стоматолог-терапевт КСП БГМУ; с 11.10. 2007 Клиническая стоматологическая поликлиника БГМУ
---------------------------	---------	-----------------------------------------------------------------------------------------------------------------------------------------------------------------------------	----------------------------------------	-----------------------------------------------	---------------------------------------------------------------------	-----	----------------------------------------------------------------------------------------------------------------------------------------------------------------------------------------------------------------------------------------------------------------------------------------------------------------------------------------------------------------------------------------------






ФГБОУ ВО ВГМУ Минздрава России

Отчет о самообследовании кафедры

Усманова Ирина Николаевна	штатный	Должность – профессор Ученая степень – доктор медицинских наук (диплом ДНД №003371 от 31.05.2016); Ученое звание – доцент (аттестат ДЦ №043237 от 22.12.2011)	Стоматолог и терапевтиче ская	Высшее, «Стоматология», врач-стоматолог	Удостоверение 180000962401 от 29.04.2016. Педагогика, 2019, «Педагог профессионального образования. Инклюзивное обучение и информационные технологии в реализации основных программ высшего образования и среднего профессионального образования», 144 часа, удостоверение № 023100391070, рег.№ 02-197 от 31.01.2019	Стоматология терапевтическая, 2014, «Терапевтическая стоматология углубленным изучением заболеваний пародонта», ИПО ВГМУ, 144 часа, удостоверение 04 004548 от 02.12.2014; Стоматология хирургическая, 2014, «Стоматологии хирургическая», ИПО ГБОУ ВО ВГМУ МЗ РФ, 576 часов, диплом № 14 0006540 от 05.06.2014; Организация здравоохранения и общественное здоровье,	1,25	21 лет, Клиническая стоматологическая поликлиника ВГМУ
---------------------------	---------	------------------------------------------------------------------------------------------------------------------------------------------------------------------------------	----------------------------------------	-----------------------------------------------	--------------------------------------------------------------------------------------------------------------------------------------------------------------------------------------------------------------------------------------------------------------------------------------------------------------------------------	-----------------------------------------------------------------------------------------------------------------------------------------------------------------------------------------------------------------------------------------------------------------------------------------------------------------------------------------------------------------------------------	------	--------------------------------------------------------



ФГБОУ ВО ВГМУ Минздрава России

Отчет о самообследовании кафедры

Чемикосова Татьяна Степановна	штатный	Должность – доцент Ученая степень - кандидат медицинских наук (диплом ММД №029627 от 12.05.1971); Ученое звание - доцент (аттестат ДЦ №057510 от 29.09.1982)	Стоматолог и терапевт ска	Высшее; «Стоматология», врач	2016, «Организация здравоохранения и общественное здоровье», ИЦО ВГМУ, 576 часов, диплом 04 0030818 от 05.05.2016; Педагогика, 2018, «Современные образовательные и информационные технологии при реализации основных и адаптивных образовательных программ», ФГБОУ ВО ВГМУ МЗ РФ, 108 часов, удостоверение 023100383032 от 20.04.2018.	Стоматология терапевтическая, 2014, «Терапевтическая стоматология углубленным изучением заболеваний пародонта», ИЦО ВГМУ, 144 часа, удостоверение 04 004547 от 02.12.2014; Педагогика, 2016, «Современные психолого-педагогические, образовательные и информационные технологии при реализации образовательных	1,0	54 года, Клиническая стоматологическая поликлиника ВГМУ
-------------------------------	---------	--------------------------------------------------------------------------------------------------------------------------------------------------------------------------	------------------------------------	------------------------------------	--------------------------------------------------------------------------------------------------------------------------------------------------------------------------------------------------------------------------------------------------------------------------------------------------------------------------------------------	-------------------------------------------------------------------------------------------------------------------------------------------------------------------------------------------------------------------------------------------------------------------------------------------------------------------	-----	---------------------------------------------------------



ФГБОУ ВО БГМУ Минздрава России

Отчет о самообследовании кафедры

Астахова Маргарита Ивановна	штатный	Должность – доцент Ученая степень - кандидат медицинских наук (диплом КТ №0116002 от 05.03.2004) Ученое звание - доцент (аттестат ЗДЦ №017596 от 23.11.2018)	Стоматолог и терапевтиче ская	Высшее: «Стоматология», врач-стоматолог	программ), ФГБОУ ВО БГМУ МЗ РФ, 108 часов, удостоверение 04 057394 от 29.12.2016	1,5	34 года, 01.08.1986- 01.09.1987 Врач-стоматолог стоматологической поликлиники №1 01.09.1987- 15.02.1993 Врач-стоматолог БГМИ; Клиническая стоматологическая поликлиника БГМУ
Губайдуллин Ильфар Римович	штатный	Должность – доцент Ученая степень - кандидат медицинских наук (диплом КТ №020937 от	Стоматолог и терапевтиче ская	Высшее: «Стоматология», врач-стоматолог	Стоматология терапевтическая, 2015, «Терапевтическая стоматология с углубленным изучением заболеваний пародонта», ГБОУ ВПО БГМУ МЗ РФ, 144 часа, удостоверение 04 012350 от 05.12.2015; Педагогика, 2019, «Педагог профессионального образования. Интегративное обучение и информационные технологии в реализации основных программ высшего образования и среднего профессионального образования», 144 часа, удостоверение 023100391010, рег.№ 02- 136 от 31.01.2019	1,25	34 года, Клиническая стоматологическая поликлиника БГМУ






ФГБОУ ВО ВГМУ Минздрава России

Отчет о самообследовании кафедры

		07.06.1996) Ученое звание - Доцент (аттестат ДЦ №045213 от 28.05.2012)			удостоверение 04 006979 от 10.03.2015; Педагогика, 2019, «Педагог профессионального образования. Интепозивное обучение и информационные технологии в реализации основных программ высшего образования и среднего профессионального образования», 144 часа, удостоверение 023100391044, рег.№ 02- 172 от 31.01.2019	
Гумерова Марьям Ильдаровна	штатный	Должность – Доцент Ученая степень - кандидат медицинских наук (диплом ДКН № 09944 от 07.07.2006)	Стоматолог ия терапевтиче ская	Высшее; «Стоматология», врач-стоматолог	Стоматология терапевтическая, 2014, «Стоматология терапевтическая», ГБОУ ВПО ВГМУ МЗ РФ, 144 часа, удостоверение 04 001840 от 26.11.2014; Педагогика, 2019, «Педагог профессионального образования. Интепозивное обучение и информационные технологии в реализации основных программ высшего образования и среднего профессионального образования», 144 часа, удостоверение	19 лет, РСП 2001- 2017 г врач- стоматолог терапевт, 2018 по наст время ООО «Мой стоматолог» врач- стоматолог терапевт



ФГБОУ ВО БГМУ Минздрава России

Отчет о самообследовании кафедры

Кузнецова Лилия Ильинична	штатный	Должность – Доцент Ученая степень - кандидат медицинских наук (диплом КТ №093011 от 04.04.2003) Ученое звание - Доцент (аттестат ЗДЦ № 018638 от 23.11.2018)	Стоматолог ия терапевтиче ская	Высшее, «Стоматология», врач-стоматолог	023100391047, рег.№ 02-174 от 31.01.2019 Стоматология терапевтическая, 2014, «Стоматология терапевтическая», ГБОУ ВПО БГМУ МЗ РФ, 144 часа, удостоверение 14 0116322 от 08.02.2014; Педагогика, 2019, «Педагог профессионального образования. Инклюзивное обучение и информационные технологии в реализации основных программ высшего образования и среднего профессионального образования», 144 часа, удостоверение 023100391088, рег.№ 02-215 от 31.01.2019	1,5	21 год. Клиническая стоматологическая поликлиника БГМУ
Хайбуллина Расима Рашитовна	штатный	Должность – Доцент Ученая степень - кандидат медицинских наук (диплом ДКН №069759 от 25.09.2008)	Стоматолог ия терапевтиче ская	Высшее, «Стоматология», врач	Стоматология терапевтическая, 2016, «Стоматология терапевтическая», ГБОУ ВПО БГМУ МЗ РФ, 144 часа, удостоверение 04 013330 от 06.02.2016; Педагогика, 2016, «Современные психолого- педагогические, образовательные информационные (ИТ)	1,5	01.09.2006- 18.01.2010 г. врач - стоматолог ООО «Татьяна»; 19.09.2009 –по настоящее время. врач-стоматолог ООО «Жемчужина»; итого 12 лет



ФГБОУ ВО БГМУ Минздрава России

Отчет о самообследовании кафедры

Шамсиев Марат Раимович	штатный	Должность – Доцент Ученая степень – кандидат медицинских наук (диплом МД №020323 от 03.10.1984)	Стоматолог и терапевтиче ская	Высшее; «Стоматология», врач-стоматолог	технологии реализации образовательных программ», ФГБОУ ВО БГМУ, 108 часов, удостоверение 04 057385 от 29.12.2016	при	1,5	43 года, Клиническая стоматологическая поликлиника БГМУ
Баширова Татьяна Владимировна	внешний совместитель	Должность – ассистент Ученая степень – кандидат медицинских наук (диплом ДКН №173293 от 27.03.2012)	Стоматолог и терапевтиче ская	Высшее; «Стоматология», врач-стоматолог	Стоматология терапевтическая, 2014, «Стоматология терапевтическая», ГБОУ ВПО БГМУ МЗ РФ, 144 часа, удостоверение 14 0116328 от 08.02.2014; Педагогика, «Современные психолого- педагогические, образовательные информационные технологии реализации образовательных программ», ФГБОУ ВО БГМУ МЗ РФ, 108 часов, удостоверение 04 057397 от 29.12.2016	и	0,25	15 лет, 2004-2014 гг ГКБ №13 г.Уфа врач стоматолог терапевт, 2014-по настоящее время ГБУЗ РБ Стоматологическая поликлиника № 1 г.Уфа, заведующая терапевтическим отделением.






ФГБОУ ВО ВГМУ Минздрава России

Отчет о самообследовании кафедры

					общественное здоровье, 2014, «Организация здравоохранения и общественное здоровье», ИДПО ВГМУ, 576 часов, диплом 04 0000043 от 25.12.2014; Педагогика, 2018, «Современные образовательные информационные (IT) технологии при реализации основных и адаптивных образовательных программ», ФГБОУ ВО ВГМУ МЗ РФ, 108 часов, удостоверение 023100383795 от 20.04.2018.		
--	--	--	--	--	--------------------------------------------------------------------------------------------------------------------------------------------------------------------------------------------------------------------------------------------------------------------------------------------------------------------------------------------------------------------	--	--

## 5.2 Возрастной состав кафедры

ППС	До 30 лет	30-40 лет	41-50 лет	51-60 лет	61-70 лет	Старше 70 лет	Средний возраст
Сотрудники кафедры, не имеющие ученой степени	-	-	-	-	-	-	-
Сотрудники кафедры, имеющие степень кандидата наук	-	1	2	2	1	1	54,3
Сотрудники кафедры, имеющие степень доктора наук	-	1	2	1			47,5



ФГБОУ ВО ВГМУ Минздрава России

Отчет о самообследовании кафедр

Сотрудники кафедры систематически и в соответствии со сроками осуществляют повышение квалификации преподавателей (повышение квалификации преподавателей, методические конференции).

Систематически осуществляются взаимные посещения занятий преподавателями кафедры, на занятиях присутствуют НПП кафедры, ведется журнал взаимных посещений практических занятий.

Выводы по разделу: Остепененность ППС - 100 %, из них докторов наук – 4 (чел.) 40%, кандидатов наук - (чел.) 70 %.  
Член корр. РАН - \_ \_ \_ \_ чел., академики РАН – \_ \_ \_ \_ чел.

Состояние и динамика кадрового обеспечения образовательного процесса по реализуемой на кафедре дисциплине «Герпетическая стоматология» обеспечивает необходимый уровень подготовки обучающихся.

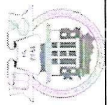
## 6. Научная деятельность

### 6.1. Научно-исследовательская работа вуза ППС и обучающихся (по годам)

1. Количество открытых конкурсов на лучшую научную работу, проводимых по приказу Минобрнауки России, в которых принимали участие обучающиеся, подготовленные кафедрой

2013	
2014	
2015	
2016	
2017	Госконтракт по науке на 2018-2020гг.
2018	

2. Количество открытых конкурсов на лучшую научную работу, проводимых по приказу других федеральных органов исполнительной власти, в которых принимали участие обучающиеся, подготовленные кафедрой



ФГБОУ ВО ВГМУ Минздрава России  
Отчет о самообследовании кафедры

Год	Количество конкурсов, их наименование
2013	
2014	
2015	
2016	
2017	
2018	

3. Конкурсы на лучшую НИР, организованных вузом, в которых принимали участие обучающиеся, подготовленные кафедрой

Год	Количество конкурсов, их наименование
2013	-
2014	-
2015	-
2016	-
2017	-
2018	

4. Численность обучающихся очной формы обучения, участвовавших в НИР по кафедре (всего):

Год	Количество обучающихся
2013	16
2014	20
2015	20
2016	16
2017	20
2018	20





ФГБОУ ВО ВГМУ Минздрава России  
Отчет о самообследовании кафедры

**6.2. Научные публикации обучающихся, участвовавших в НИР по кафедре**

Год	Наименование научных публикаций
2013	8
2014	12
2015	13
2016	10
2017	17
2018	3

**1. Количество научных публикаций обучающихся без соавторов-сотрудников вуза**

Год	Количество научных публикаций
2013	1
2014	3
2015	3
2016	2
2017	7
2018	3

**2. Количество грантов, выигранных обучающимися, участвующими в НИР по кафедре**

Год	Количество грантов
2013	-
2014	-
2015	-
2016	-
2017	-
2018	-



ФГБОУ ВО ВГМУ Минздрава России

Отчет о самообследовании кафедры

3. Объем средств, направленных вузом на финансирование НИР обучающихся по кафедре (тыс. руб.)

Год	Объем средств, тыс. руб.
2013	-
2014	-
2015	-
2016	-
2017	-
2018	-

4. Объем внешних средств, направленных на финансирование НИР обучающихся по кафедре (тыс. руб.)

Год	Объем средств, тыс. руб.
2013	-
2014	-
2015	-
2016	11 690,00
2017	89 500,74
2018	-

6.3 Сведения по научно-исследовательским работам, выполненным ИИС

№	Год	Руководитель	Название темы	Вид исследований	Источник финансирования	Объем финан. (тыс.р.)	Научно-исслед. программа, в рамках которой выполняется тема
1	2	3	4	5	6	7	8
1	2013	-	-	-	-	-	-
	2014	-	-	-	-	-	-



ФГБОУ ВО ВГМУ Минздрава России

Отчет о самообследовании кафедры

№	Год	Руководитель	Название темы	Вид исследований	Источник финансирования	Объем финан. (тыс.р.)	Научно-исслед. программа, в рамках которой выполняется тема
1	2015	3	4	5	6	7	8
2015	-	-	-	-	-	-	-
2016		Зав.кафедрой, профессор Г.П. Герасимова	Оптимизация диагностики, лечения и профилактики воспалительных заболеваний пародонта и слизистой оболочки рта у лиц молодого возраста	Диссертация на соискание ученой степени доктора мед.наук	самофинансирование	100 000,00	Научная школа «Разработка и совершенствование методов диагностики и лечения в терапевтической стоматологии»
2017	-	-	-	-	-	-	-
2018		Зав.кафедрой, профессор Г.П. Герасимова	Система комплексного лечения и реабилитации пациентов с хроническим генерализованным пародонтитом с применением физиотерапевтических технологий	Диссертация на соискание ученой степени доктора мед.наук	самофинансирование	100 000,00	Научная школа «Разработка и совершенствование методов диагностики и лечения в терапевтической стоматологии»





ФГБОУ ВО ВГМУ Минздрава России

Отчет о самообследовании кафедры

6.4 Основные научные направления (научные школы)


№	Название научного направления, научной школы	Код	Ведущие ученые в данной области (1-3 чел.)	Год	Количество защищенных диссертаций по данному направлению штатными преподавателями		Количество монографий по данному направлению	Количество статей в рецензируемых научных журналах, рецензируемых ВАК	Количество изданных научных трудов	Количество патентов, выданных на объекты интеллектуальной собственности	Количество публикаций в научных изданиях	Количество научных трудов	Количество публикаций в научных изданиях	Объем финансирования
					Количество	Количество								
					докторских	кандидатских	направлений	журналов	ВАК					прикладных, разраб оток



ФГБОУ ВО ВГМУ Минздрава России

Отчет о самообследовании кафедры

№	Название научного направления, научной школы	Код	Ведущие ученые в данной области (1-3 чел.)	Год	Количество защищенных диссертаций по данному направлению	Количество штатными преподавателями	Количество трудов	Количество изданных книг и статей	Количество принятых в печать статей	Количество изданных научных трудов	Количество патентов	Количество статей в рецензируемых научных изданиях	Количество изданных патентов	Количество свидетельств о регистрации объектов интеллектуальной собственности	Количество междо-народных мастеров и (или) всероссийских научных еден (в тыс. руб.):	Количество трудов	Количество мастеров и (или) всероссийских научных еден (в тыс. руб.):	Объем финансирования	
																			Количество докторских кандидатских
			Профессор, д.м.н. Герасимова Л.П., Профессор, д.м.н. Кабирова М.Ф., Профессор, д.м.н. Усманова И.Н.	2013	-	2	1	17	-	-	2	-	-	-	-	-	8		
	Разработка и совершенствование методов диагностики и лечения в терапевтической стоматологии					докторских кандидатских	направлений	статей в рецензируемых научных изданиях	статей в рецензируемых научных изданиях	научных трудов	патентов	статей в рецензируемых научных изданиях	патентов	свидетельств о регистрации объектов интеллектуальной собственности	междо-народных мастеров и (или) всероссийских научных еден (в тыс. руб.):	трудо-в			прикладных, разра-боток



ФГБОУ ВО ВГМУ Минздрава России

Отчет о самообследовании кафедры

№	Название научного направления, научной школы	Код	Ведущие ученые в данной области (1-3 чел.)	Год	Количество защищенных диссертаций по данному направлению штатными преподавателями	Количество изданных трудов штатными преподавателями и монографий по данному направлению научных статей	Количество изданных и принятых к публикации статей	Количество изданных патентов, выданных и регистрационных раций объектов интеллектуальной собственности	Количество изданных научных трудов	Количество изданных научных трудов	Кол. числ. трудов	Объем финансирования и расходов на научные исследования (в тыс. руб.): фундаментальные, прикладные, разраб оток	
													Количество докторских кандидатских работ
				2014	-	2	4	12	3	1	-	-	8
				2015	-	1	-	12	-	6	-	-	8
				2016	1	-	5	21	-	2	-	-	12
				2017	-	3	-	23	3	9	-	-	20
				2018	1	-	-	21	1	6	-	-	20






ФГБОУ ВО ВГМУ Минздрава России

Отчет о самообследовании кафедры

**Перечислить наименования:**

**1. Оубликованные статьи платных преподавателей в журналах, рекомендованных ВАК**

№ № п/п	Наименование	Характер работы	Выходные данные	Объе м	Авторы
1	2	3	4	5	6
1.	Возможность оптической денситометрии при динамическом наблюдении больных с деструктивными формами хронического периодонтита ( <a href="https://suvbentipka.ru/article/n/vozmozhnost-oricheskoj-densitometrii-pri-dinamicheskom-nabljudenii-bolnyh-s-destrukktivnymi-formami-hronicheskogo-periodontita">https://suvbentipka.ru/article/n/vozmozhnost-oricheskoj-densitometrii-pri-dinamicheskom-nabljudenii-bolnyh-s-destrukktivnymi-formami-hronicheskogo-periodontita</a> )	Печатн.	Медицинский Вестник Башкортостана, Уфа, 2013. - № 1. - с.64-67	4	Сорокин А.П., Герасимова Л.П.
2.	Диагностика и лечение мышечно-суставной дисфункции височно-нижнечелюстного сустава с болевым синдромом ( <a href="https://suvbentipka.ru/article/n/diagnostika-i-lechenie-myshечно-sustavnoj-disfunktsii-visочно-nижнечелюстного-sustava-s-boлевым-sиндромом">https://suvbentipka.ru/article/n/diagnostika-i-lechenie-myshечно-sustavnoj-disfunktsii-visочно-nижнечелюстного-sustava-s-boлевым-sиндромом</a> )	Печатн.	Медицинский Вестник Башкортостана, Уфа, 2013. - № 1. - с.77-79	3	Якупов Б.Р., Герасимова Л.П.
3.	Особенности функционального состояния жевательных мышц у взрослых пациентов с вертикальной резцовоой дизокклюзией ( <a href="https://suvbentipka.ru/article/n/osobennosti-funktsionalnogo-sostoyaniya-zhevatelynyh-myshits-u-vzroslyh-patsientov-s-vertikalnoy-reztsOVOY-dizokklyuziey">https://suvbentipka.ru/article/n/osobennosti-funktsionalnogo-sostoyaniya-zhevatelynyh-myshits-u-vzroslyh-patsientov-s-vertikalnoy-reztsOVOY-dizokklyuziey</a> )	Печатн.	Медицинский Вестник Башкортостана, Уфа, 2013. - № 3. - с.88-90	3	Исхакова Г.Р., Дубова О.М., Герасимова Л.П.
4.	Диагностика и лечение мышечно-суставной дисфункции височно-нижнечелюстного сустава с болевым синдромом, связанной с окклюзионными нарушениями, с применением спллинг-терапии ( <a href="https://suvbentipka.ru/article/n/diagnostika-i-lechenie-myshечно-sustavnoj-disfunktsii-visочно-nижнечелюстного-sustava-s-boлевым-sиндромом-svuzazannoy-s">https://suvbentipka.ru/article/n/diagnostika-i-lechenie-myshечно-sustavnoj-disfunktsii-visочно-nижнечелюстного-sustava-s-boлевым-sиндромом-svuzazannoy-s</a> )	Печатн.	Медицинский Вестник Башкортостана, Уфа, 2013. - № 4. - с.46-49	4	Якупов Б.Р., Герасимова Л.П.
5.	Комплексное лечение хронического апикального	Печатн.	Эндодонтия	4	Герасимова Л.П.,



	периодонтита в стадии обострения ( <a href="http://www.dentoday.ru/products/57/338/">http://www.dentoday.ru/products/57/338/</a> )		Today, Москва, 2013. - № 2. – с.17-20		Алгелдинова С.М.
6.	Особенности диагностики кератозов слизистой оболочки рта в поликлинических условиях ( <a href="https://subvelenika.ru/article/n/osobennosti-diagnostiki-keratozov-sлизистой-obolochki-ta-v-poliklinicheskikh-usloviyah">https://subvelenika.ru/article/n/osobennosti-diagnostiki-keratozov-sлизистой-obolochki-ta-v-poliklinicheskikh-usloviyah</a> )	Печатн.	Ж. «Практическая медицина». - № 4 (72), 2013. – с. 42-43	2	Герасимова Л.П., Чемякосова Т.С., Вильданов М.Н., Кабирова М.Ф., Голубь А.А.
7.	Изучение биоэлектрической активности мышц челюстно-лицевой области у больных хроническим генерализованным пародонтитом ( <a href="https://subvelenika.ru/article/n/izuchenie-bioelektricheskoy-aktivnosti-myshts-cheľyustno-litsevoy-oblasti-u-bolnyh-hronicheskim-generalizovannym-parodontitom">https://subvelenika.ru/article/n/izuchenie-bioelektricheskoy-aktivnosti-myshts-cheľyustno-litsevoy-oblasti-u-bolnyh-hronicheskim-generalizovannym-parodontitom</a> )	Печатн.	Ж. «Практическая медицина». - № 4 (72), 2013. – с.57-58.	2	Хайбуллина Р.Р., Герасимова Л.П., Пильмутдинова Л.Т.
8.	Иммунотоксхимическое исследование слизистой оболочки десны при хроническом воспалительном процессе в пародонте у лиц молодого возраста ( <a href="https://subvelenika.ru/article/n/immunotoksicheskoe-issledovanie-sлизистой-obolochki-desny-pri-hronicheskom-vospalitelnom-protsesse-v-parodontе-u-lits-molodogo">https://subvelenika.ru/article/n/immunotoksicheskoe-issledovanie-sлизистой-obolochki-desny-pri-hronicheskom-vospalitelnom-protsesse-v-parodontе-u-lits-molodogo</a> )	Печатн.	Ж. «Практическая медицина». - № 4 (72), 2013. – с.59-61.	3	Усманова И.Н., Герасимова Л.П., Кабирова М.Ф., Лебедева Л.М., Усманов И.Р.
9.	Влияние вредных факторов производства на состояние полости рта работников птицефабрик ( <a href="https://subvelenika.ru/article/n/vliyaniye-vrednyh-faktorov-proizvodstva-na-sostoyaniye-polosti-rta-rabotnikov-ptitsefabrik">https://subvelenika.ru/article/n/vliyaniye-vrednyh-faktorov-proizvodstva-na-sostoyaniye-polosti-rta-rabotnikov-ptitsefabrik</a> )	Печатн.	Ж. «Практическая медицина». - № 4 (72), 2013. – с. 62-64	3	Кабирова М.Ф., Герасимова А.А., Герасимова Л.П., Усманова И.Н., Масягутова Л.М., Закирова И.Д.
10.	Стоматологический статус рабочих производства терефталевой кислоты ( <a href="http://rmatcarchive.ru/stomatologicheskij-status-rabochikh-proizvodstva-tereftalевой-kisloty/">http://rmatcarchive.ru/stomatologicheskij-status-rabochikh-proizvodstva-tereftalевой-kisloty/</a> )	Печатн.	Ж. «Практическая медицина». - № 4 (72), 2013. – с.64-66	3	Кабирова М.Ф., Минякина Г.Ф., Герасимова Л.П., Усманова И.Н., Масягутова Л.М.





11.	Методы коррекции функциональной активности мышц челюстно-лицевой области у больных хроническим генерализованным пародонтитом ( <a href="https://cyberleninka.ru/article/n/metody-korrektsii-funktsionalnoy-aktivnosti-myshts-chelyustno-litsevoy-oblasti-u-bolnyh-hronicheskim-generalizovannym-parodontitom">https://cyberleninka.ru/article/n/metody-korrektsii-funktsionalnoy-aktivnosti-myshts-chelyustno-litsevoy-oblasti-u-bolnyh-hronicheskim-generalizovannym-parodontitom</a> )	Печатн.	Ж. «Практическая медицина». - № 4 (72), 2013. – с. 67 - 70	4	Герасимова Л.П., Хайбуллина Р.Р., Л.Т.Гильмуллин
12.	Применение кальцилана и полиоксидония в комплексной терапии хронического апикального пародонтита ( <a href="http://rmatcniive.ru/primeneniye-kalcilana-i-polioksidoniya-v-kompleksnoj-terapii-hronicheskogo-apikalnogo-parodontita">http://rmatcniive.ru/primeneniye-kalcilana-i-polioksidoniya-v-kompleksnoj-terapii-hronicheskogo-apikalnogo-parodontita</a> )	Печатн.	Ж. «Практическая медицина». - № 4 (72), 2013. – с. 80-83	4	Алетдинова С.М., Герасимова Л.П., Мухутдинова Е.С.
13.	Новые возможности консервативного малонавязывного лечения воспалительных заболеваний пародонта ( <a href="http://dentoday.ru/products/9/23/">http://dentoday.ru/products/9/23/</a> )	Печатн.	Пародонтология. - № 1 (66), 2013. – с.55-59	5	Буляков Р.Т., Сабитова Р.И., Гуляева О.А., Чемикосова Т.С., Тухватуллина Д.Н.
14.	Эндодонтическое лечение хронического апикального деструктивного периодонтита после резекции верхушки корня зуба в анамнезе ( <a href="http://www.dentoday.ru/products/57/339/">http://www.dentoday.ru/products/57/339/</a> )	Печатн.	Эндодонтия today. - № 3, 2013. – с. 63-66	4	Сорокин А.П., Герасимова Л.П., Латыпова Э.Р.
15.	Динамика свободнорадикального окисления ротовой жидкости у курящих лиц молодого возраста ( <a href="http://www.medaltapac.ru/tu/old/archive/year_2013/numb_3_13">http://www.medaltapac.ru/tu/old/archive/year_2013/numb_3_13</a> )	Печатн.	Медицинский Альманах, 2013. - № 3 (27). – с. 29-30	2	Аль Табиб М.М., Петрова И.В., Фархутдинов Р.Р., Герасимова Л.П.
16.	Стоматологический статус полости рта у лиц молодого возраста, проживающих в регионе с неблагоприятными факторами окружающей среды ( <a href="https://fundamental-research.ru/tu/article/view?id=33449">https://fundamental-research.ru/tu/article/view?id=33449</a> )	Печатн.	Фундаментальные исследования, 2013. - № 12. – с.546-549	3	Усманова И.Н.
17.	Эффективность комплексного лечения пациентов с хроническим генерализованным пародонтитом и бруксизмом ( <a href="https://fundamental-research.ru/tu/article/view?id=33450">https://fundamental-research.ru/tu/article/view?id=33450</a> )	Печатн.	Фундаментальные исследования, 2013. - № 12. – с.550-553	4	Хайбуллина Р.Р., Герасимова Л.П.






18.	Применение физиотерапевтических процедур в ретенционном периоде у взрослых пациентов с резонной дизооксипозией ( <a href="https://cyberleninka.ru/article/n/primeneniye-fizioterapevicheskikh-protsedur-v-retentsionnom-periodе-u-vzroslykh-patsientov-s-testovoy-dizokklyuziyeу">https://cyberleninka.ru/article/n/primeneniye-fizioterapevicheskikh-protsedur-v-retentsionnom-periodе-u-vzroslykh-patsientov-s-testovoy-dizokklyuziyeу</a> )	Печатн.	Медицинский Вестник Башкортостана. – Уфа, 2013. - № 5. – С. 46-49	4	Исхакова Г.Р., Дубова О.М., Герасимова Л.П.
19.	Динамика свободнорадикального окисления ротовой жидкости у курящих лиц молодого возраста ( <a href="http://dentoday.ru/products/82/1040">http://dentoday.ru/products/82/1040</a> )	Печатн.	Пародонтология, 2014. - № 3 (72). – с.44-47.	4	Герасимова Л.П., Фархутдинов Р.Р., Аль Таиб М.М., Кабирова М.Ф., Усманова И.Н.
20.	Диагностика и комплексное лечение хронического апикального периодонтита в стадии обострения ( <a href="http://www.dentoday.ru/products/83/977/">http://www.dentoday.ru/products/83/977/</a> )	Печатн.	Эндодонтия today. – Москва, 2014. - № 1. – с. 6-9.	4	Герасимова Л.П., Алгетдинова С.М.
21.	Разработка программ реабилитации пациентов с хроническим генерализованным пародонтизом на основе физиотерапевтических технологий ( <a href="https://science-education.ru/ru/article/view?id=11821">https://science-education.ru/ru/article/view?id=11821</a> )	Электронный вариант	Современные проблемы науки и образования, 2014. - № 6.		Хайбуллина Р.Р., Герасимова Л.П.
22.	Физиотерапевтические технологии в комплексном лечении больных хроническим генерализованным пародонтизом и бруксизмом ( <a href="https://fundamental-research.ru/ru/article/view?id=33571">https://fundamental-research.ru/ru/article/view?id=33571</a> )	Печатн.	Фундаментальные исследования, 2014. - № 2. – с.177-179	3	Хайбуллина Р.Р., Герасимова Л.П.
23.	Динамика показателей хемиллюминесценции ротовой жидкости у курящих лиц молодого возраста в зависимости от способов ее коррекции ( <a href="https://fundamental-research.ru/ru/article/view?id=34386">https://fundamental-research.ru/ru/article/view?id=34386</a> )	Печатн.	Фундаментальные исследования, 2014. - № 7 (часть 1). – с. 34-37.	4	Герасимова Л.П., Фархутдинов Р.Р., Аль Таиб М.М., Кабирова М.Ф., Усманова И.Н.
24.	Особенности стоматологического статуса у курящих пациентов молодого возраста ( <a href="https://cyberleninka.ru/article/n/osobennosti-stomatologicheskogo-statusa-u-kyryaschih-patsientov-molodogo-">https://cyberleninka.ru/article/n/osobennosti-stomatologicheskogo-statusa-u-kyryaschih-patsientov-molodogo-</a>	Печатн.	Медицинский Вестник Башкортостана. – Уфа, 2014. - № 1.-	4	М.М.Аль-Таиб, Герасимова Л.П., Кабирова М.Ф., Усманова И.Н.,



	vozlasta)		С. 57-60.		Фархутдинов Р.Р.
25.	Лечение воспалительных заболеваний пародонта у курящих лиц молодого возраста (https://fundamental-research.ru/ru/article/view?id=34463)	Печатн.	Фундаментальные исследования, 2014. - № 3. – с. 35-38.	4	Герасимова Л.П., Фархутдинов Р.Р., Аль Табиб М.М., Кабирова М.Ф., Усманова И.Н.
26.	Диагностические критерии хронического гингивита и пародонтита у лиц молодого возраста (http://dentoday.ru/products/82/1061/)	Печатн.	Пародонтология, 2014. - № 4 (73). С. 44-49.	6	Усманова И.Н., Герасимова Л.П., Кабирова М.Ф., Туйгунов М.М., Усманов И.Р.
27.	Электромиографическое исследование функционального состояния собственно жевательной и височной мышцы при мышечно-суставной дисфункции височно-нижнечелюстного сустава, связанной с окклюзионными нарушениями (https://cyberleninka.ru/article/n/elektromiograficheskoe-issledovanie-funktsionalnogo-sostoyaniya-sobstvenno-zhevatelynoy-i-visochnoy-myshetsno-sustavnoy-zhevatelnoy-i-visochnoy-myshetsno-sustavnoy)	Печатн.	Вестник РУДН, 2014. - № 3. – с.77-81	5	Герасимова Л.П., Якупов Б.Р.
28.	Особенности стоматологического статуса у пациентов с кератогами глиистой оболочкой рта (https://cyberleninka.ru/article/n/osobennosti-stomatologicheskogo-statusa-u-patsientov-s-keratozami-slizistoy-obolochki-rta)	Печатн.	Медицинский Вестник Башкортостана. – Уфа, 2014. - № 6. – с. 47-50.	4	Герасимова Л.П., Чемикосова Т.С., Вильданов М.Н.
29.	Ранняя диагностика риска развития и прогрессирования кариеса и воспалительных заболеваний пародонта у лиц молодого возраста, проживающих в регионе с неблагоприятными факторами окружающей среды (https://cyberleninka.ru/article/n/ramnaya-diagnostika-riska-tazlviya-i-progressivaniya-kariesa-i-vospalitelnyh-zabolevaniy-vozrasta)	Печатн.	Медицинский Вестник Башкортостана. – Уфа, 2014. - № 6. – с. 55-60.	4	Усманова И.Н., Герасимова Л.П., Туйгунов М.М., Кабирова М.Ф., Усманова И.Р., Губайдуллин А.Г.





ФГБОУ ВО ВГМУ Минздрава России


Отчет о самообследовании кафедры

	parodontia-u-lits-molodogo-vozrasta)					
30.	Психосоциальное состояние лиц молодого возраста со стоматологической и соматической патологией ( <a href="https://science-education.ru/tv/article/view?id=22285">https://science-education.ru/tv/article/view?id=22285</a> )	Печатн.	Современные проблемы науки и образования. – М., 2015. - № 5	6	Кузнецова Н.С., Жаркова И.В., Кабилова М.Ф., Усманова И.Н.	
31.	Показатели иммунитета полости рта при специфической грибовой сенсификации у лиц, подвергшихся действию вредных факторов производства ( <a href="https://science-education.ru/tv/article/view?id=22459">https://science-education.ru/tv/article/view?id=22459</a> )	Печатн.	Современные проблемы науки и образования. – М., 2015. - № 5	6	Герасимова А.А., Кабилова М.Ф., Усманова И.Н., Минякина Г.Ф.	
32.	Стоматологический статус лиц молодого возраста с хроническим гастродуоденитом ( <a href="https://science-education.ru/tv/article/view?id=22538">https://science-education.ru/tv/article/view?id=22538</a> )	Печатн.	Современные проблемы науки и образования. – М., 2015. - № 5	6	Кабилова М.Ф., Герасимова Л.П., Усманова И.Н., Каримова С.Р.	
33.	Применение современных физиотерапевтических технологий в лечении пациентов с заболеваниями пародонта и бруксизмов ( <a href="https://elibray.ru/contents.asp?id=34535774">https://elibray.ru/contents.asp?id=34535774</a> )	Печатн.	Уральский медицинский журнал, 2015. - № 6. – с. 96-100	5	Хайбуллина Р.Р., Герасимова Л.П., Гильмутдинова Д.Т.	
34.	Применение реабилитационных программ при лечении хронического генерализованного пародонтита ( <a href="https://elibray.ru/contents.asp?id=34535774">https://elibray.ru/contents.asp?id=34535774</a> )	Печатн.	Уральский медицинский журнал, 2015. - № 6. – с. 101-103	3	Хайбуллина Р.Р., Герасимова Л.П., Гильмутдинова Д.Т.	
35.	Показатели хемиллюминесценции ротовой жидкости у пациентов с лейкоплакией слизистой оболочки рта ( <a href="https://fundamental-research.ru/tv/article/view?id=38590">https://fundamental-research.ru/tv/article/view?id=38590</a> )	Печатн.	Фундаментальные исследования, 2015. - № 1. – Часть 10. – с. 2027-2030	4	Герасимова Л.П., Чемикосова Т.С., Вильданов М.Н.	
36.	Современные методы диагностики и лечения пациентов с хроническим генерализованным пародонтитом и бруксизмом	Печатн.	Пародонтология, 2015. - № 1 (74). с.	4	Хайбуллина Р.Р., Герасимова Л.П.	





	<a href="http://dentoday.ru/products/87/1169">http://dentoday.ru/products/87/1169</a>		31-34.		
37.	Клинико-микробиологическая эффективность применения фотодинамической терапии хронического гингивита и пародонтита у лиц молодого возраста ( <a href="http://dentoday.ru/products/87/1233/">http://dentoday.ru/products/87/1233/</a> )	Печатн.	Пародонтология, 2015. - № 2 (75). С. 67-72.	6	Усманова И.Н., Герасимова Л.П., Кабирова М.Ф., Туйгунов М.М., Усманов И.Р.
38.	Клинико-морфологические изменения тканей пародонта, обусловленные наличием дрожжеподобных грибов рода Candida у лиц молодого возраста ( <a href="http://dentoday.ru/products/87/1962/">http://dentoday.ru/products/87/1962/</a> )	Печатн.	Пародонтология, 2015. - № 3 (76). С. 62-66.	5	Усманова И.Н., Герасимова Л.П., Кабирова М.Ф., Лебедева А.И., Туйгунов М.М.
39.	Микробиологическое исследование содержания корневого канала при хроническом апикальном периодонтите ( <a href="https://science-education.ru/article/view?id=22633">https://science-education.ru/article/view?id=22633</a> )	Печатн.	Современные проблемы науки и образования. – М., 2015. - № 5	4	Когина Э.Н., Герасимова Л.П., Кабирова М.Ф., Усманова И.Н.
40.	Физиотерапевтические технологии в реабилитации пациентов с хроническим генерализованным пародонтитом ( <a href="https://cyberleninka.ru/article/n/fizioterapevicheskie-technologie-v-reabilitatsii-ratsientov-s-hronicheskim-generalizovannym-parodontitom">https://cyberleninka.ru/article/n/fizioterapevicheskie-technologie-v-reabilitatsii-ratsientov-s-hronicheskim-generalizovannym-parodontitom</a> )	Печатн.	Медицинский Вестник Башкортостана. – Уфа, 2015. - № 5. – с. 56-58.	3	Хайбуллина Р.Р., Фильмутдинова Д.Т., Герасимова Л.П.
41.	Применение современных программ реабилитации при хроническом генерализованном пародонтите ( <a href="https://cyberleninka.ru/article/n/primenenie-sovremennyh-programm-reabilitatsii-pri-hronicheskom-generalizovannom-parodontite">https://cyberleninka.ru/article/n/primenenie-sovremennyh-programm-reabilitatsii-pri-hronicheskom-generalizovannom-parodontite</a> )	Печатн.	Медицинский Вестник Башкортостана. – Уфа, 2015. - № 6. – с.27-30.	4	Хайбуллина Р.Р., Герасимова Л.П., Фильмутдинова Д.Т.
42.	Характеристика клинико-рентгенологических особенностей, минеральной плотности и уровня маркеров ремоделирования костной ткани у пациентов с хроническим генерализованным	Печатн.	Пародонтология, 2016. - № 1 (78). – С. 64-68.	5	Герасимова Л.П., Ф.Х. Камиллов, Чемикосова Т.С.,



ФГБОУ ВО ВГМУ Минздрава России

Отчет о самообследовании кафедры

	пародонтигом перед дентальной имплантацией ( <a href="http://dentoday.ru/products/93/2613/">http://dentoday.ru/products/93/2613/</a> )				Шаймарданов Т.Н.
43.	Влияние лечебно-профилактических зубных паст на процессы свободнорадикального окисления в модельных системах ротовой жидкости у пациентов с хроническим гингивитом <a href="http://www.dentoday.ru/products/93/2694/">http://www.dentoday.ru/products/93/2694/</a>	Печатн.	Пародонтология, 2016. - № 2 (79).- С. 53-56.	4	Герасимова Л.П., Кабирова М.Ф., Усманова И.Н., Гадиуллин А.М.
44.	Обоснование коррекции свободнорадикального окисления ротовой жидкости в лечении лейкоплакии слизистой оболочки рта ( <a href="http://dentoday.ru/products/93/2613/">http://dentoday.ru/products/93/2613/</a> )	Печатн.	Пародонтология, 2016. - № 1 (78).- С. 45-47.	3	Герасимова Л.П., Чемикосова Т.С., Вильданов М.Н.
45.	Комплексное лечение кариеса дентина с применением препарата из бурых водорослей и низкочастотного лазерного излучения ( <a href="http://www.dentoday.ru/products/94/2661/">http://www.dentoday.ru/products/94/2661/</a> )	Печатн.	Эндодонтия today, 2016. - № 1. – с. 35-38.	4	Суфьярова Р.М., Герасимова Л.П.
46.	Значение лазерной доплерографии пульпы зуба и денситометрии в диагностике кариеса дентина ( <a href="https://science-education.ru/tv/article/view?id=24476">https://science-education.ru/tv/article/view?id=24476</a> )	Электронный журнал	Современные проблемы науки и образования. – М., 2016. - № 3	5	Суфьярова Р.М., Герасимова Л.П.
47.	Реабилитация пациентов с хроническим генерализованным пародонтигом ( <a href="http://vmtg.ru/archive/2016/5-2016/">http://vmtg.ru/archive/2016/5-2016/</a> )	Печатн.	Вестник восстановительной медицины, 2016 - № 5. – с.53-57	5	Хайбуллина Р.Р., Гильмутдинова Л.Т., Герасимова Л.П.
48.	Цитокиновый профиль ротовой жидкости у пациентов с хроническим апикальным периодонтигом ( <a href="https://elbrary.ru/contents.asp?id=34255466">https://elbrary.ru/contents.asp?id=34255466</a> )	Печатн.	Международный научно-исследовательский журнал «Успехи современной науки», 2016. - № 5. – Том 1. – с. 24-27	4	Когина Э.Н., Герасимова Л.П., Кабирова М.Ф., Саттарова Л.М.





49.	Лечение хронического генерализованного пародонтита с применением программы медицинской реабилитации ( <a href="http://www.nauteh-journal.ru/index.php/-----en16-07/2702-a">http://www.nauteh-journal.ru/index.php/-----en16-07/2702-a</a> )	Печатн.	Научно-практический журнал «Современная наука», – М., 2016. – № 7. – с.98-103	6	Хайбуллина Р.Р., Гильмутдинова Л.Т., Герасимова Л.П.
50.	Программа медицинской реабилитации пациентов с хроническим генерализованным пародонтитом, обусловленный бруксизмом ( <a href="https://elibray.ru/contents.asp?id=34535774">https://elibray.ru/contents.asp?id=34535774</a> )	Печатн.	Уральский медицинский журнал, 2016. - № 7 (140). – с.5-9	5	Хайбуллина Р.Р., Гильмутдинова Л.Т., Герасимова Л.П.
51.	Программа медицинской реабилитации пациентов с хроническим генерализованным пародонтитом средней степени тяжести ( <a href="https://elibray.ru/contents.asp?id=34535774">https://elibray.ru/contents.asp?id=34535774</a> )	Печатн.	Уральский медицинский журнал, 2016. - № 7 (140). – с. 10-13	4	Хайбуллина Р.Р., Гильмутдинова Л.Т., Герасимова Л.П.
52.	Оценка эффективности применения лазерофореза в реабилитации пациентов с хроническим генерализованным пародонтитом ( <a href="https://subvelenka.ru/article/n/otsejka-effektivnosti-primeneniya-lazeroforeza-v-reabilitatsii-patsientov-s-hronicheskim-generalizovannym-parodontitom">https://subvelenka.ru/article/n/otsejka-effektivnosti-primeneniya-lazeroforeza-v-reabilitatsii-patsientov-s-hronicheskim-generalizovannym-parodontitom</a> )	Печатн.	Журнал научных статей «Здоровье и образование в XXI веке», 2016. – № 2. – Том 18. – с. 88-91	4	Хайбуллина Р.Р., Герасимова Л.П., Гильмутдинова Л.Т.
53.	Применение программы медицинской реабилитации пациентам с хроническим генерализованным пародонтитом легкой степени тяжести ( <a href="https://subvelenka.ru/article/n/primeneniye-programmy-meditsinskoj-reabilitatsii-patsientam-s-hronicheskim-generalizovannym-parodontitom-legkoj-stepeni-tyazhesti">https://subvelenka.ru/article/n/primeneniye-programmy-meditsinskoj-reabilitatsii-patsientam-s-hronicheskim-generalizovannym-parodontitom-legkoj-stepeni-tyazhesti</a> )	Печатн.	Журнал научных статей «Здоровье и образование в XXI веке», 2016. – № 2. – Том 18. – с. 242-246	5	Хайбуллина Р.Р., Гильмутдинова Л.Т., Герасимова Л.П., Хайбуллина З.Р.
54.	Оценка эффективности применения фотодинамической терапии у пациентов с хроническим генерализованным пародонтитом ( <a href="https://subvelenka.ru/article/n/otsejka-effektivnosti-primeneniya-fotodinamicheskoj-terapii-u-pacientov-s-hronicheskim-generalizovannym-parodontitom">https://subvelenka.ru/article/n/otsejka-effektivnosti-primeneniya-fotodinamicheskoj-terapii-u-</a>	Печатн.	Журнал научных статей «Здоровье и образование в XXI веке», 2016. – № 2.	4	Хайбуллина Р.Р., Гильмутдинова Л.Т., Герасимова Л.П.






	patientov-s-hronicheskim-generalizovannym-parodontitom)		– Том 18. – с. 247-250		
55.	Эффективность комплексного лечения кариеса дентина по данным лазерной доплерографической флуометрии и денситометрии ( <a href="https://subvelenika.ru/article/n/effektivnost-kompleksnogo-lecheniya-kariеса-dentina-ro-dannym-lazernoy-doplerovskoy-fluometrii-i-densitometrii">https://subvelenika.ru/article/n/effektivnost-kompleksnogo-lecheniya-kariеса-dentina-ro-dannym-lazernoy-doplerovskoy-fluometrii-i-densitometrii</a> )	Печатн.	Проблемы стоматологии. – Екатеринбург, 2016. - № 4. – Т.12. – с.28-33	6	Суфьярова Р.М., Герасимова Л.П.
56.	Гигиеническое состояние полости рта и уровень гигиенических знаний у работников нефтехимического производства ( <a href="https://subvelenika.ru/article/n/gigienicheskoe-sostoyaniye-polosti-rta-i-uroven-igienicheskikh-znaniy-u-rabotnikov-neftekhimicheskogo-proizvodstva">https://subvelenika.ru/article/n/gigienicheskoe-sostoyaniye-polosti-rta-i-uroven-igienicheskikh-znaniy-u-rabotnikov-neftekhimicheskogo-proizvodstva</a> )	Печатн.	Проблемы стоматологии. – Екатеринбург, 2016. - № 4. – Т.12. – с.23-27	5	Сабитова Р.И., Кабирова М.Ф., Шакиров Д.Ф.
57.	Доплерография сосудов пародонта на фоне реабилитации пациентов с хроническим генерализованным пародонтитом ( <a href="https://elibrary.ru/contents.asp?id=34420423">https://elibrary.ru/contents.asp?id=34420423</a> )	Печатн.	Аспирантский вестник Поволжья, 2016. - № 5-6. – с.111-117.	7	Хайбуллина Р.Р., Гильмутдинова Л.Т., Герасимова Л.П., Изосимов А.А.
58.	Изменение оптической плотности кости при хроническом генерализованном пародонтите на фоне применения программы медицинской реабилитации ( <a href="https://elibrary.ru/contents.asp?id=34420423">https://elibrary.ru/contents.asp?id=34420423</a> )	Печатн.	Аспирантский вестник Поволжья, 2016. - № 5-6. – с.107-110	4	Хайбуллина Р.Р., Герасимова Л.П., Гильмутдинова Л.Т.
59.	Изучение содержания микроэлементов в ротовой жидкости и сыворотке крови у пациентов получивших различные виды зубных протезов ( <a href="http://vprsid.com/index.php/seriya-estestvennyye-i-tekhnicheskije-nauki/seriya-estestvennyye-i-tekhnicheskije-nauki-2016/estestvennyye-i-tekhnicheskije-nauki-2016-dekabr/1042-n-177">http://vprsid.com/index.php/seriya-estestvennyye-i-tekhnicheskije-nauki/seriya-estestvennyye-i-tekhnicheskije-nauki-2016/estestvennyye-i-tekhnicheskije-nauki-2016-dekabr/1042-n-177</a> )	Печатн.	Современная наука: актуальные проблемы теории и практики, 2016. - № 12. – с.84-87	4	Лазарев С.А., Чуйкин С.В., Чемикосова Т.С.
60.	Микробиологическая оценка пародонтальных карманов у пациентов с хроническим генерализованным пародонтитом на	Печатн.	Физиотерапевт. – 2016. - № 6. – с.18-	6	Хайбуллина Р.Р., Герасимова Л.П.,



ФГБОУ ВО ВГМУ Минздрава России

Отчет о самообследовании кафедры

	фоне применения медицинских реабилитационных программ ( <a href="http://prom.im/magazines/fzioterapevt.html">http://prom.im/magazines/fzioterapevt.html</a> )		23		Гильмутдинова Л.Т.
61.	Микробиологический пейзаж пародонтальных карманов у пациентов с хроническим генерализованным пародонтитом на фоне применения физиотерапевтических технологий ( <a href="http://prom.im/magazines/fzioterapevt.html">http://prom.im/magazines/fzioterapevt.html</a> )	Печатн.	Физиотерапевт. – 2016. - № 6. – с.24-30	6	Хайбуллина Р.Р., Гильмутдинова Л.Т., Герасимова Л.П.
62.	Особенности стоматологического статуса у лиц молодого возраста, находящаяся в состоянии хронического психоэмоционального стресса ( <a href="https://cyberleninka.ru/article/n/osobennosti-stomatologicheskogo-statusa-u-lits-molodogo-vozrasta-nahodyaschih-sya-v-sostoyanii-hronicheskogo-psihosotsionalnogo">https://cyberleninka.ru/article/n/osobennosti-stomatologicheskogo-statusa-u-lits-molodogo-vozrasta-nahodyaschih-sya-v-sostoyanii-hronicheskogo-psihosotsionalnogo</a> )	Печатн.	Журнал научных статей «Здоровье и образование в XXI веке», 2016. – № 12. – Том 18. – с. 64-66	3	Кузнецова Н.С., Кабирова М.Ф., Колгина Э.Н., Хайбуллина Р.Р.*
63.	Пародонтологический статус рабочих производств нефтехимии ( <a href="https://applied-research.ru/ru/article/view?id=11721">https://applied-research.ru/ru/article/view?id=11721</a> )	Печатн.	Международный журнал прикладных и фундаментальных исследований, 2017. - № 7. – С. 201-205.	5	Сабитова Р.И., Кабирова М.Ф., Герасимова Л.П., Шакирова Д.Ф., Гуляева О.А.
64.	Анализ микробиологического состава биопленок полости рта у лиц молодого возраста в зависимости от стоматологического статуса ( <a href="http://www.dentoday.ru/products/96/2944/">http://www.dentoday.ru/products/96/2944/</a> )	Печатн.	Пародонтология, 2017. - № 3 (84). – с.73-78	6	Герасимова Л.П., Усманова И.Н., М.А.М.Аль-Кофйш, Туйгунов М.М., Усманов И.Р.
65.	Применение комплекса лечебных средств на основе натуральных компонентов в реабилитации пациентов с хроническим генерализованным пародонтитом ( <a href="https://elibrary.ru/contents.aspx?id=34463491">https://elibrary.ru/contents.aspx?id=34463491</a> )	Печатн.	Вестник восстановительной медицины, 2017. - № 1. – с.85-89	5	Хайбуллина Р.Р., Гильмутдинова Л.Т., Герасимова Л.П., Хайбуллина



ФГБОУ ВО ВГМУ Минздрава России

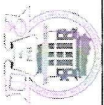
Отчет о самообследовании кафедры

					3 Р.
66.	Эффективность применения комплексного метода лечения хронического апикального периодонтита на основании данных микробиологического и иммунологического методов исследования ( <a href="http://www.dentoday.ru/products/99/2958/">http://www.dentoday.ru/products/99/2958/</a> )	Печатн.	Эндодонтия today, 2017. - № 3. – с.34-38	5	Когина Э.Н., Герасимова Л.П., Кабирова М.Ф., Кузнецова Н.С., Саптарова Л.М.
67.	Особенности состояния стоматологического и микробиологического статуса полости рта у лиц с воспалительными заболеваниями пародонта в зависимости от возраста ( <a href="https://elibratgu.ru/contents.asp?id=34535774">https://elibratgu.ru/contents.asp?id=34535774</a> )	Печатн.	Уральский медицинский журнал, 2017. - № 07(151). – с.5-9	5	Герасимова Л.П.*, Усманова И.Н.*, Усманов И.Р.*, Хуснаризанова Р.Ф.*, Аль-Кофиш М.А.М.
68.	Микробиологическая оценка состояния полости рта у пациентов с хроническими воспалительными заболеваниями пародонта ( <a href="https://elibratgu.ru/contents.asp?id=34535774">https://elibratgu.ru/contents.asp?id=34535774</a> )	Печатн.	Уральский медицинский журнал. – 2017. – № 7. - с.42-45	4	Герасимова Л.П., Хайбуллина Р.Р., Кабирова М.Ф., Усманова И.Н., Каримова С.Р.
69.	Микробиологический пейзаж пародонтальных карманов у пациентов с хроническим генерализованным пародонтитом на фоне применения фотодинамической терапии с гелем на основе ламинарии сахаристой ( <a href="https://elibratgu.ru/contents.asp?id=34535774">https://elibratgu.ru/contents.asp?id=34535774</a> )	Печатн.	Уральский медицинский журнал. – 2017. – № 7. - с.46-49	4	Хайбуллина Р.Р., Герасимова Л.П., Усманова И.Н., Аль-Кофиш Мохаммед Али Моххамед, Моххамед, Сачкова В.Ф.
70.	Влияние микрофлоры полости рта на состояние микроциркуляции тканей пародонта ( <a href="https://elibratgu.ru/contents.asp?id=34535774">https://elibratgu.ru/contents.asp?id=34535774</a> )	Печатн.	Уральский медицинский журнал. – 2017. – № 7. - с.31-35	5	Усманова И.Н., Аль-Кофиш Мохаммед Али Моххамед, Лебедева А.И.,





					Хуснарязанова Р.Ф., Усманов И.Р.
71.	Функциональное состояние жевательной группы мышц при мышечно-суставных дисфункциях височно-нижнечелюстного сустава у пациентов с хроническим генерализованным пародонтитом ( <a href="https://eibfba.ru/contents.asp?id=34535774">https://eibfba.ru/contents.asp?id=34535774</a> )	Печатн.	Уральский медицинский журнал. – 2017. – № 7. - с.50-53	4	Герасимова Л.П., Хайбуллина Р.Р., Шарипова А.Р., Кузнецова Н.С., Балдина В.В.
72.	Уровень сенсibilизации к аллергенам грибковой этиологии и состояние местного иммунитета при заболеланиях слизистой оболочка полости рта ( <a href="https://subvelenka.ru/article/n/choven-sensibilizatsii-k-allergenam-grivkovoy-etologii-i-sostoyaniye-mestnogo-immuniteta-rti-zabollevaniyah-sлизистой-obolochki-polosti">https://subvelenka.ru/article/n/choven-sensibilizatsii-k-allergenam-grivkovoy-etologii-i-sostoyaniye-mestnogo-immuniteta-rti-zabollevaniyah-sлизистой-obolochki-polosti</a> )	Печатн.	Проблемы стоматологии. – Екатеринбург, 2017. - № 1. - с.56-60	5	Герасимова А.А., Кабирова М.Ф., Герасимова Л.П., Минякина Г.Ф., Сисина О.В.
73.	Комплексное лечение плоской формы лейкоплакии слизистой оболочка рта ( <a href="https://subvelenka.ru/article/n/комплексное-лечение-ploskoy-formy-leukorlakii-sлизистой-obolochki-rta">https://subvelenka.ru/article/n/комплексное-лечение-ploskoy-formy-leukorlakii-sлизистой-obolochki-rta</a> )	Печатн.	Проблемы стоматологии. – Екатеринбург, 2017. - № 1. - с.61-64	4	Герасимова Л.П., Чемикосова Т.С., Вильданов М.Н.
74.	Гемодинамические показатели сосудов пародонта у пациентов с хроническим генерализованным пародонтитом ( <a href="https://subvelenka.ru/article/n/gemodinamicheskie-pokazateli-sosudov-parodonta-u-patsientov-s-hronicheskim-generalizovannym-parodontitom">https://subvelenka.ru/article/n/gemodinamicheskie-pokazateli-sosudov-parodonta-u-patsientov-s-hronicheskim-generalizovannym-parodontitom</a> )	Печатн.	Журнал научных статей «Здоровье и образование в XXI веке», 2017. – № 9. – Том 19. – с. 62-64	3	Хайбуллина Р.Р., Герасимова Л.П., Хайбуллина А.Р.
75.	Влияние применения комплекса лечебных средств на основе натуральных компонентов у пациентов с хроническим генерализованным пародонтитом на оптичеcкую плотность альвеолярной кости ( <a href="https://subvelenka.ru/article/n/vliyaniye-primeneniya-комплекsa-lechebnyh-sredstv-na-osnove-naturalnyh-komponentov-u-patsientov-s-hronicheskim-generalizovannym">https://subvelenka.ru/article/n/vliyaniye-primeneniya-комплекса-лечебных-средств-на-основе-натуральных-компонентов-у-пациентов-с-хроническим-генерализованным-пародонтитом-на-оптическую-плотность-альвеолярной-кости</a> )	Печатн.	Журнал научных статей «Здоровье и образование в XXI веке», 2017. – № 9. – Том 19. – с. 56-58	3	Хайбуллина Р.Р., Герасимова Л.П., Астахова М.И.




76.	Измерение оптической плотности кости при хроническом генерализованном пародонтите на фоне применения фотодинамической терапии ( <a href="https://subvelenka.ru/article/n/izmerenie-opticheskoj-plotnosti-kosti-pri-hronicheskom-generalizovanom-parodontite-na-fone-primeneniya-foto-dinamicheskoj-terapii">https://subvelenka.ru/article/n/izmerenie-opticheskoj-plotnosti-kosti-pri-hronicheskom-generalizovanom-parodontite-na-fone-primeneniya-foto-dinamicheskoj-terapii</a> )	Печатн.	Журнал научных статей «Здоровье и образование в XXI веке», 2017. – № 9. – Том 19. – с. 59-61	3	Хайбуллина Р.Р., Герасимова Л.П., Кузнецова Л.И.
77.	Диагностика и лечение пациентов с хроническим генерализованным пародонтитом и мышечно-суставной дисфункцией височно-нижнечелюстного сустава с болевым синдромом ( <a href="https://subvelenka.ru/article/n/diagnostika-i-lechenie-patsientov-s-hronicheskim-generalizovannym-parodontitom-i-myshechno-sustavnoy-disfunktsiey-visochno">https://subvelenka.ru/article/n/diagnostika-i-lechenie-patsientov-s-hronicheskim-generalizovannym-parodontitom-i-myshechno-sustavnoy-disfunktsiey-visochno</a> )	Печатн.	Российский стоматологический журнал, 2017. - № 4. – Том 21. – с.200-203	4	Хайбуллина Р.Р., Герасимова Л.П., Кузнецова Н.С.
78.	Немедикаментозные технологии в медицинской реабилитации пациентов с хроническим генерализованным пародонтитом ( <a href="https://subvelenka.ru/article/n/nemedikamentoznye-tehnologii-v-meditsinskoj-reabilitatsii-patsientov-s-hronicheskim-generalizovannym-parodontitom">https://subvelenka.ru/article/n/nemedikamentoznye-tehnologii-v-meditsinskoj-reabilitatsii-patsientov-s-hronicheskim-generalizovannym-parodontitom</a> )	Печатн.	Физиотерапия, бальнеология и реабилитация, 2017. - № 16(3). – с.140-144	5	Хайбуллина Р.Р., Фильмутдинова Л.Т., Герасимова Л.П., Хайбуллина З.Р.
79.	Изучение влияния пародонтальных штифтов, десневых пластин и жевательной таблетки на основе натуральных компонентов на оптическую плотность альвеолярной кости пациентов с хроническим генерализованным пародонтитом ( <a href="https://elbragru.ru/contents.asp?id=34527806">https://elbragru.ru/contents.asp?id=34527806</a> )	Печатн.	Аспирантский вестник Поволжья, 2017. - № 1-2. – с.168-170.	3	Хайбуллина Р.Р.
80.	Методы коррекции мышц челюстно-лицевой области у пациентов с хроническим генерализованным пародонтитом и бруксизмом ( <a href="https://elbragru.ru/contents.asp?id=34527806">https://elbragru.ru/contents.asp?id=34527806</a> )	Печатн.	Аспирантский вестник Поволжья, 2017. - № 1-2. – с.162-167.	6	Хайбуллина Р.Р., Герасимова Л.П.
81.	Современные технологии при лечении пациентов с хроническим генерализованным пародонтитом и бруксизмом ( <a href="https://readera.ru/sovremennye-tehnologii-pri-lechenii-patsientov-s-hronicheskim-generalizovannym-parodontitom-140225334">https://readera.ru/sovremennye-tehnologii-pri-lechenii-patsientov-s-hronicheskim-generalizovannym-parodontitom-140225334</a> )	Печатн.	Дневник Казанской медицинской школы, 2017. - №	5	Хайбуллина Р.Р., Герасимова Л.П., Шамсиев М.Р., Изосимов А.А.





			11 (XVII). – с. 95-99		
82.	Денситометрические показатели альвеолярной кости пациентов с хроническим генерализованным пародонтитом ( <a href="https://reader.tu-dentstomaticheskije-rokazatel-i-av-eo-ja-raj-ko-ti-racielov-s-htomicheskim-140225303">https://reader.tu-dentstomaticheskije-rokazatel-i-av-eo-ja-raj-ko-ti-racielov-s-htomicheskim-140225303</a> )	Печатн.	Дневник Казанской медицинской школы, 2017. - № 11 (XVII). – с. 100-103	4	Хайбуллина Р.Р., Герасимова Л.П., Хайбуллина А.Р., Изосимов Р.Р.
83.	Роль цитокинов в механизме развития воспалительных заболеваний пародонта у работников нефтехимического производства ( <a href="https://cyberleninka.ru/article/n/rol-tsitokinov-v-mehaniзме-gazvitija-vosralitelnyh-zabolevanij-parodonta-u-rabotnikov-nefteximicheskogo-proizvodstva">https://cyberleninka.ru/article/n/rol-tsitokinov-v-mehaniзме-gazvitija-vosralitelnyh-zabolevanij-parodonta-u-rabotnikov-nefteximicheskogo-proizvodstva</a> )	Печатн.	Проблемы стоматологии. – Екатеринбург, 2017. - № 4. - с.28-31	4	Сабитова Р.И., Кабирова М.Ф., Шакирова Д.Ф.
84.	Результаты сравнительной оценки показателей качества жизни рабочих птицеводческого производства и производства терефталевой кислоты, проведенной при помощи опросника ОНР 49-RU ( <a href="https://elibrary.ru/item.asp?id=29203848">https://elibrary.ru/item.asp?id=29203848</a> )	Печатн.	Успехи современной науки и образования, 2017 - № 4. – Том 9. – с. 75-79	5	Герасимова А.А., Минякина Г.Ф., Кабирова М.Ф., Герасимова Л.П., Усманова И.Н.
85.	Морфологические особенности суставного хряща височно-нижнечелюстного ( <a href="https://cyberleninka.ru/article/n/morfologicheskie-osobennosti-sustavnogo-hryascha-vischno-nizhnesheljustnogo-sustava">https://cyberleninka.ru/article/n/morfologicheskie-osobennosti-sustavnogo-hryascha-vischno-nizhnesheljustnogo-sustava</a> )	Печатн.	Журнал научных статей «Здоровье и образование в XXI веке», 2017. – № 8. – Том 19. – с. 164-165	2	Губайдуллин И.Р., Астахова М.И., Кузнецова Л.И., Кузнецова Н.С.
86.	Стоматологический статус лиц с инсулинзависимым сахарным диабетом ( <a href="http://www.dentoday.ru/products/3/2992/">http://www.dentoday.ru/products/3/2992/</a> )	Печатн.	Пародонтология, 2017. № 4. С. 14-16	3	Жаркова И.В., Кабирова М.Ф., Герасимова Л.П.






87.	Взаимосвязь клинических и морфологических изменений с факторами риска развития воспалительных заболеваний пародонта у лиц молодого возраста ( <a href="https://elibrary.ru/contents.asp?id=34549620">https://elibrary.ru/contents.asp?id=34549620</a> )	Печатн.	Клиническая стоматология, 2017. - № 4. – с. 34-39.	6/0,1	Усманова И.Н., Герасимова Л.П., Кабирова М.Ф., Усманов И.Р., Аль-Кофиш М.А.М., Лебедева А.И., Хуснаризанова Р.Ф.
88.	Состояние микрофлоры полости рта у пациентов с хроническими воспалительными заболеваниями пародонта ( <a href="https://elibrary.ru/contents.asp?id=35551498">https://elibrary.ru/contents.asp?id=35551498</a> )	Печатн.	Аспирантский вестник Поволжья, 2017. - № 5-6. – с.89-92	4	Герасимова Л.П., Хайбуллина Р.Р., Кузнецова Л.И., Астахова М.И., Шамсиев М.Р., Губайдуллин И.Р., Кулешова Т.П., Таюпова И.М.
89.	Показатели гемодинамики тканей пародонта у лиц молодого возраста в состоянии психоэмоционального напряжения ( <a href="https://cyberleninka.ru/article/n/pokazateli-gemodinamiki-kaneyu-parodonta-i-lits-molodogo-vozrasta-v-sostoyanii-psihoemotsionalnogo-napryazheniya">https://cyberleninka.ru/article/n/pokazateli-gemodinamiki-kaneyu-parodonta-i-lits-molodogo-vozrasta-v-sostoyanii-psihoemotsionalnogo-napryazheniya</a> )	Печатн.	Проблемы стоматологии, 2018. – Т.14. -№ 1. – с. 14-19	6	Кузнецова Н.С., Кабирова М.Ф., Герасимова Л.П., Хайбуллина Р.Р., Колгина Э.Н., Мифтахова З.К.
90.	Локальный питокиновый статус пациентов с хронической механической травмой слизистой оболочки рта, страдающих сахарным диабетом 1 типа ( <a href="https://cyberleninka.ru/article/n/lokalnyu-tsitokinovuyu-stat-us-ratsientov-s-hronicheskoj-mehanicheskoj-travmou-slizizistoy-obolochki-rt-a-stradayuschih-saharnym-diabetom-1">https://cyberleninka.ru/article/n/lokalnyu-tsitokinovuyu-stat-us-ratsientov-s-hronicheskoj-mehanicheskoj-travmou-slizizistoy-obolochki-rt-a-stradayuschih-saharnym-diabetom-1</a> )	Печатн.	Проблемы стоматологии, 2018. – Т.14. -№ 1. – с. 16-20	5	Жаркова И.В., Кабирова М.Ф., Герасимова Л.П., Колгина Э.Н.
91.	Уровень эссенциальных и токсичных элементов в биосредах полости рта у работников горно-обогатительного комбината,	Печатн.	Проблемы стоматологии,	4	Трофимчук А.А. *, Кабирова М.Ф.,



92.	занятых добычей и переработкой медно-цинковых руд ( <a href="https://cyberleninka.ru/article/n/shoven-essentialsilnuh-i-toksiclnuh-elementov-v-biosredah-polosti-tta-i-rabotnikov-gorno-obogatitel'nogo-kombinata-zaluyatuh-dobryshev-i">https://cyberleninka.ru/article/n/shoven-essentialsilnuh-i-toksiclnuh-elementov-v-biosredah-polosti-tta-i-rabotnikov-gorno-obogatitel'nogo-kombinata-zaluyatuh-dobryshev-i</a> )		2018. – Т.14. -№ 1. – с. 33-36	3	Гуляева О.А., Ларионова Т.К.*, Каримова Л.К.*, Салыхова Г.А.
93.	Клинико-иммунологические показатели готовности у пациентов с хроническим гастродуоденитом ( <a href="https://elibrary.ru/contents.asp?id=34841529">https://elibrary.ru/contents.asp?id=34841529</a> )	Печатн.	Клиническая стоматология, 2018. - № 1. – с. 30-32	1	Кабилова М.Ф., Каримова С.Р., Герасимова Л.П., Баширова Т.В., Акмадова Г.Ф.
94.	Анализ состояния эластических и коллагеновых волокон при воспалительных заболеваниях пародонта у людей молодого возраста ( <a href="http://aescular.org/morphology.html">http://aescular.org/morphology.html</a> )	Печатн.	Научно-теоретический медицинский журнал «Морфология», 2018. - № 3. – с.18	1	Аль-Кофйш М.А.М., Лебедева А.И., Усманова И.Н., Герасимова Л.П., Аверьянов С.В., Усманов И.Р.
95.	Оценка морфологических изменений тканей пародонта у людей молодого возраста, обусловленных кандидоносительством и кандидозным дисбиозом ( <a href="http://aescular.org/morphology.html">http://aescular.org/morphology.html</a> )	Печатн.	Научно-теоретический медицинский журнал «Морфология», 2018. – Том 153. - № 3. – с.283	1	Аль-Кофйш М.А.М., Лебедева А.И., Усманова И.Н., Герасимова Л.П., Усманов И.Р., Хуснарязанова Р.Ф.



ФГБОУ ВО ВГМУ Минздрава России


Отчет о самообследовании кафедры

96.	Экологическая значимость условно-патогенной микрофлоры в развитии воспалительных заболеваний пародонта ( <a href="https://elibr.gu/contents.asp?id=34535774">https://elibr.gu/contents.asp?id=34535774</a> )	Печатн.	Уральский медицинский журнал, 2018. - № 06 (161). – 41-45	4	Усманова И.Н., Герасимова Л.П., Галимова И.А., Туйгунов М.М., Усманов И.Р., Фильманова И.Р.
97.	Показатели стоматологического здоровья у лиц молодого возраста ( <a href="https://elibr.gu/contents.asp?id=34535774">https://elibr.gu/contents.asp?id=34535774</a> )	Печатн.	Уральский медицинский журнал, 2018. - № 06 (161). – 62-65	4	Усманова И.Н., Герасимова Л.П., Галимова И.А., Усманов И.Р., Макотова Ф.М.*
98.	Эффективность комплекса лечебных мероприятий хронического гингивита у пациентов с хроническим гастродуоденитом ( <a href="https://elibr.pstu.ru/vuifind/EdsRecord/edselfr.35295780">https://elibr.pstu.ru/vuifind/EdsRecord/edselfr.35295780</a> )	Печатн.	Проблемы стоматологии, 2018. – Том 14. - № 2. – с.25-29	5/0,2	Кабирова М.Ф., Каримова С.Р., Герасимова Л.П., Баширова Т.В., Чемикосова Т.С.
99.	Эффективность комплексного метода лечения хронической механической травмы слизистой оболочки рта у пациентов с сахарным диабетом ( <a href="https://elibr.gu/contents.asp?id=35295776">https://elibr.gu/contents.asp?id=35295776</a> )	Печатн.	Проблемы стоматологии, 2018. – Том 14. - № 2. – с.12-18	7	Жаркова И.В., Кабирова М.Ф., Герасимова Л.П.
100.	Оценка распространенности основных пародонтопатогенов у работников нефрехимического производства с хроническим пародонтитом ( <a href="https://elibr.gu/contents.asp?id=35295776">https://elibr.gu/contents.asp?id=35295776</a> )	Печатн.	Проблемы стоматологии, 2018. – Том 14. - № 2. – с.19-24	6	Зайдуллин И.Н.*, Каримова Д.О.*, Кабирова М.Ф., Валеева Э.Т.*, Галимова Р.Р.*
101.	Влияние механически активированной аморфной формы кальция на метаболизм и минеральную плотность костной ткани при дентальной имплантации у пациентов с хроническим генерализованным пародонтитом ( <a href="https://elibr.gu/contents.asp?id=35212737">https://elibr.gu/contents.asp?id=35212737</a> )	Печатн.	Уральский медицинский журнал, 2018. - № 4. – с. 49-51	6	Герасимова Л.П., Камитов Ф.Х., Чемикосова Т.С., Шаймарданов Т.Н.





102.	Оценка состояния стоматологического статуса лиц молодого возраста ( <a href="https://elibratgu.ru/contents.asp?id=34535774">https://elibratgu.ru/contents.asp?id=34535774</a> )	Печатн.	Уральский медицинский журнал, 2018. - № 4. – с. 21-24	4	Аль-Корфиш М.А.М., Усманова И.Н., Усманов И.Р., Хуснарязанова Р.Ф., Галиаскаров Н.Д.*
103.	Оценка эффективности влияния фотодинамической терапии в комплексе лечения воспалительных процессов слизистой оболочки рта ( <a href="https://elibratgu.ru/contents.asp?id=35212737">https://elibratgu.ru/contents.asp?id=35212737</a> )	Печатн.	Уральский медицинский журнал, 2018. - № 4. – с.25-28	4	Усманова И.Н., Галимова И.А., Туйгунов М.М., Усманов И.Р., Сафгуллина Р.А.*
104.	Оценка эффективности влияния комплекса физиотерапии при хроническом гингивите у лиц молодого возраста ( <a href="https://elibratgu.ru/contents.asp?id=35212737">https://elibratgu.ru/contents.asp?id=35212737</a> )	Печатн.	Уральский медицинский журнал, 2018. - № 4. – с.29-31	3	Усманова И.Н., Аль-Кофиш М.А.М., Хайбуллина Р.Р., Хуснарязанова Р.Ф., Галиаскаров Н.Д.
105.	Показатели оптической плотности альвеолярной кости пациентов с хроническим генерализованным пародонтитом и бруксизмом ( <a href="https://elibratgu.ru/contents.asp?id=35212737">https://elibratgu.ru/contents.asp?id=35212737</a> )	Печатн.	Уральский медицинский журнал, 2018. - № 4. – с. 34-37	4	Хайбуллина Р.Р., Усманова И.Н., Галиаскаров Н.Д.*, Месропян К.Р.*, Халилов А.И.*, Мусин А.Т.*
106.	Оценка риска развития заболеваний полости рта у работников торно-обогатительного комбината, занятых добычей и переработкой медно-цинковых руд ( <a href="https://elibratgu.ru/contents.asp?id=35212737">https://elibratgu.ru/contents.asp?id=35212737</a> )	Печатн.	Уральский медицинский журнал, 2018. - № 4. – с.52-54	3	Трофимчук А.А.*, Кабирова М.Ф., Гуляева О.А., Каримова Л.К.*, Салыхова Г.А.



ФГБОУ ВО БГМУ Минздрава России

Отчет о самообследовании кафедры

107.	Оценка уровня противовоспалительных цитокинов у пациентов с хроническим пародонтитом в зависимости от минеральной плотности кости перед дентальной имплантацией ( <a href="https://science-education.ru/tv/article/view?id=26144">https://science-education.ru/tv/article/view?id=26144</a> )	Электронный журнал	Современные проблемы науки и образования, 2017. - № 1	5	Шаймарданов Г.Н., Герасимова Л.П., Чемикосова Г.С., Камитов Ф.Х.
108.	Состояние гемодинамики слизистой оболочке рта и пародонта у пациентов с сахарным диабетом I типа ( <a href="http://dentoday.ru/products/101/3140/">http://dentoday.ru/products/101/3140/</a> )	Печатн.	Пародонтология, 2018. - № 2. – с.43-45	3	Жаркова И.В. *, Кабирова М.Ф.
109.	Роль цитокинов в механизме развития хронического генерализованного пародонтита ( <a href="http://www.fesmu.ru/elib/Article.aspx?id=375150">http://www.fesmu.ru/elib/Article.aspx?id=375150</a> )	Печатн.	Уральский медицинский журнал, 2018. - № 11. – с.65-68	4	Хайбуллина Р.Р., Герасимова Л.П., Гильмутдинова Л.Т., Астахова М.И., Кузнецова Л.И., Нафикова Ф.А.*
110.	Особенности местного иммунитета полости рта у пациентов с хроническим генерализованным пародонтитом и бруксизмом ( <a href="https://elib.fgmu.ru/contents.aspx?id=34535774">https://elib.fgmu.ru/contents.aspx?id=34535774</a> )	Печатн.	Уральский медицинский журнал, 2018. - № 11. – с. 61-64	4	Хайбуллина Р.Р., Гильмутдинова Л.Т., Герасимова Л.П., Викторов В.В., Макушева Н.В., Шамсиев М.Р.

2. Свидетельство о регистрации объекта интеллектуальной собственности, выданных на разработки за 2013-2018 г.
3. Мастер-классы, проведенных за 2013-2018 г.

Год	Наименование	Ответственный	Кол-во
2013	Диагностика и лечение мышечно-суставной дисфункции височно-нижнечелюстного сустава с болевым синдромом, связанной с окклюзионными нарушениями, с применением сплинт-терапии	Профессор Герасимова Л.П.	2
	Новые возможности консервативного малoinвазивного воспалительных заболеваний пародонта	Доцент Чемикосова Г.С.	2



ФГБОУ ВО ВГМУ Минздрава России

Отчет о самообследовании кафедры

Современные технологии в эндодонтии Комплексное лечение пародонтита	Доцент Усманова И.Н.	2
	Профессор Кабирова М.Ф.	2
2014 Эндодонтическое лечение хронического апикального деструктивного периодонтита после резекции верхушки корня зуба в анамнезе Лечение воспалительных заболеваний пародонта Диагностика и лечение гиперкератоза заболеваний слизистой оболочки рта	Профессор Герасимова Л.П.	2
	Доцент Усманова И.Н.	2
	Доцент Чемикосова Т.С.	2
2015 Физиотерапевтические технологии в комплексном лечении больных хроническим генерализованным пародонтитом и бруксизмом Лазерные технологии в лечении заболеваний пародонта	Профессор Герасимова Л.П.	2
	Профессор Кабирова М.Ф.	2
2016 Рентгенологическая диагностика, антропометрические методы диагностики, определение суперконтактов в клинике и на моделях в артикуляторе, составление плана коррекции, окклюзионных нарушений и лечение дисфункций ВНЧС Лечение заболеваний пародонта с использованием аппарата «Вектор», методик фотодинамической терапии и плазмолифтинга Использование эндодонтических моторов, никель-титановых вращающихся инструментов, звуковой и ультразвуковой активации растворов для ирригации системы корневых каналов Диагностика и составление плана лечения заболеваний слизистой оболочки рта	Профессор Кабирова М.Ф.	5
	Доцент Усманова И.Н.	5
	Доцент Чемикосова Т.С.	5
2017 Влияние окклюзионной травмы на развитие заболеваний пародонта и твердых тканей зубов Современные технологии в диагностике и лечении заболеваний тканей пародонта Новые технологии в реставрации зубов Современные технологии при повторном эндодонтическом лечении	Профессор Герасимова Л.П.	11
	Профессор Кабирова М.Ф.	10
	Профессор Кабирова М.Ф.	6
	Профессор Усманова	10





ФГБОУ ВО ВГМУ Минздрава России

Отчет о самообследовании кафедры

		И.Н.		
	Предраковые заболевания слизистой оболочки рта и красной каймы губ	Доцент Т.С.	Чемикосова	12
	Диагностика и лечение пульпита	Доцент Р.Р.	Хайбуллина	2
2018	Влияние окклюзионной травмы на развитие заболеваний пародонта и твердых тканей зубов	Профессор Л.П.	Герасимова	11
	Предраковые заболевания слизистой оболочки рта и красной каймы губ	Доцент Т.С.	Чемикосова	12
	Современные технологии в диагностике и лечении заболеваний тканей пародонта	Профессор М.Ф.	Кабирова	10
	Диагностика и лечение пульпита	Доцент Р.Р.	Хайбуллина	2
	Новые технологии в реставрации зубов	Профессор М.Ф.	Кабирова	6
	Современные технологии при повторном эндодонтическом лечении	Профессор И.Н.	Усманова	10

4. Международные и всероссийские научные и (или) научно-практические конференции за 2013-2017 г. из них с изданием сборника трудов (организованные на кафедре)

5. Патенты, выданных на разработки: российских, зарубежных

№ № п/п	Название	Выходные данные	Авторы	
1	2	4	6	
1	Способ лечения язвенно-некротических поражений слизистой оболочки рта у пациентов с множественной миеломой с учетом свободнорадикального окисления в ротовой жидкости	Патент № 2472486 от 20.01.2013г.	Сахапова Г.Ф., Герасимова Л.П., Кабирова М.Ф.	




ФГБОУ ВО ВГМУ Минздрава России

Отчет о самообследовании кафедры

2	Способ забора материала для бактериологического исследования из корневого канала и периапикальной области зуба при хронических периодонтитах	Патент № 2476185 от 27.02.2013г.	Алетдинова С.М., Герасимова Л.П., Сорокин А.П.
3	Способ дифференциальной диагностики керамотитических процессов слизистой оболочки рта, относящихся к «белым проявлениям»	Патент № 2544173 от 04.02.2015	Усманова И.Н., Герасимова Л.П., Кабирова М.Ф., Хуснарязанова Р.Ф., Усманов И.Р., Минякина Г.Ф.
4	Способ лечения биогелем Ламифарэн хронических воспалительных заболеваний пародонта у лиц молодого возраста	Патент № 2539191 от 28.11.2014	Усманова И.Н., Герасимова Л.П., Кабирова М.Ф., Сорокин А.П., Хуснарязанова Р.Ф., Усманов И.Р.
5	Устройство для проведения лазерной доплеровской флоуметрии тканей пародонта и твердых тканей зубов	Патент № 155186 от 01.09.2015г.	Герасимова Л.П., Кузнецова Н.С., Кабирова М.Ф., Усманова И.Н., Фархпатов Р.Р.
6.	Способ лечения глубокого кариса	Патент № 2556971 от 19.06.2015г.	Герасимова Л.П., Сорокин А.П., Суфиярова Р.М.
7.	Способ лечения пародонтита с использованием геля Канальгат	Патент № 2567464 от 08.10.2015г.	Хайбуллина З.Р., Сорокин А.П., Герасимова Л.П., Гильмутдинова Л.Т., Хайбуллина Р.Р.
8	Способ лечения пародонтита с использованием геля Ламифарен	Патент № 2568837 от 22.10.2015г.	Сорокин А.П., Герасимова Л.П., Гильмутдинова Л.Т., Хайбуллина Р.Р.
9	Способ лечения хронического гингивита, обусловленного табакокурением, у лиц молодого возраста в зависимости от свободно-радикального окисления ротовой жидкости	Патент № 2556500 от 16.06.2015г.	Герасимова Л.П., Усманова И.Н., Кабирова М.Ф., Аль Таиб Мухаммед Мухаммед Али, Фархутдинов Р.Р., Сорокин А.П.
10	Способ лечения хронических воспалительных заболеваний пародонта, обусловленных дрожжеподобными грибами рода Candida, в зависимости от состояния свободно-радикального окисления ротовой жидкости (варианты)	Патент № 2593580 от 13.07.2016г.	Усманова И.Н., Герасимова Л.П., Кабирова М.Ф., Туйгунов М.М., Усманов И.Р., Герасимова А.А., Каримова С.Р.
11	Способ лечения рецидивирующего афтозного стоматита	Патент № 2605687 от 27.12.2016г.	Усманова И.Н., Герасимова Л.П., Кабирова М.Ф., Герасимова А.А.,





ФГБОУ ВО ВГМУ Минздрава России

Отчет о самообследовании кафедры

12	Способ лечения хронического воспаления слизистой оболочки с элементами гиперкератоза у лиц молодого возраста	Патент на изобретение № 2606040 от 27.01.2017г.	Усманов И.Р., Хайруллина А.Х., Усманова И.Н., Герасимова Л.П., Кабирова М.Ф., Туйгунов М.М., Усманов И.Р., Ахметов Т.Ф., Герасимова А.А., Минякина Г.Ф., Каримова С.Р.
13	Способ профилактики осложнений у пациентов после хирургического лечения воспалительных заболеваний пародонта	Патент на изобретение № 2623052 от 21.06.2017 г.	Кузнецова Н.С., Кабирова М.Ф., Герасимова Л.П., Усманова И.Н.
14	Способ лечения хронического генерализованного пародонтита	Патент № 2628806 от 22.08.2017г.	Хайбуллина Р.Р., Герасимова Л.П., Гильмутдинова Д.Т., Кабирова М.Ф.
15	Способ лечения гингивита	Патент № 2623048 от 01.09.2017г.	Кузнецова Н.С., Кабирова М.Ф., Жаркова И.В., Герасимова Л.П., Усманова И.Н.
16	Способ лечения хронических травм слизистой оболочки рта	Патент № 2623048 от 01.09.2017г.	Жаркова И.В., Кабирова М.Ф., Кузнецова Н.С., Герасимова Л.П., Усманова И.Н.
17	Жевательная таблетка	Патент № 2634251 от 24.10.2017г.	Хайбуллина Р.Р., Герасимова Л.П., Гильмутдинова Д.Т., Кабирова М.Ф., Усманова И.Н.
18	Стоматологический штифт для лечения пародонтита	Патент № 2637432 от 04.12.2017	Хайбуллина Р.Р., Герасимова Л.П., Кабирова М.Ф., Гильмутдинова Д.Т.
19	Десневая пластина для лечения гингивита и пародонтита	Патент № 2637411 от 04.12.2017	Хайбуллина Р.Р., Герасимова Л.П., Кабирова М.Ф., Минякина Г.Ф., Усманова И.Н.
20	Способ лечения хронического воспаления слизистой оболочки рта с элементами гиперкератоза у лиц молодого возраста	Патент № 2637413 от 04.12.2017г.	Усманова И.Н., Герасимова Л.П., Кабирова М.Ф., Туйгунов М.М., Усманов И.Р., Ахметов Т.Ф., Герасимова А.А., Минякина Г.Ф., Каримова С.Р.






ФГБОУ ВО БГМУ Минздрава России


Отчет о самообследовании кафедры

21	Способ лечения хронического воспаления слизистой оболочки рта с элементами гиперкератоза у лиц молодого возраста	Патент № 2637413 от 04.12.2017г.	Уманова И.Н., Герасимова Л.П., Кабирова М.Ф., Туйгунов М.М., Уманов И.Р. и др.
22	Способ лечения хронической механической травмы слизистой оболочки рта у больных, страдающих сахарным диабетом инсулинозависимого типа	Патент № 2661861 от 18.07.2018г.	Жаркова И.Н., Кабирова М.Ф., Герасимова Л.П.
23	Мармелад с ламифарэном	Патент № 2670173 от 18.10.2018г.	Волков С.М., Нуреев Д.Ф., Кудашкина Н.В., Хасанова С.Р., Герасимова Л.П., Уманова И.Н., Кабирова М.Ф., Уманов И.Р., Шакирова Ф.А.
24	Адгезивные пластины для лечения и профилактики воспалительных заболеваний тканей пародонта и слизистой оболочки рта	Патент от 2665958 от 05.09.2018 г.	Уманова И.Н., Кудашкина Н.В., Хасанова С.Р., Герасимова Л.П., Уманов И.Р., Шакирова Ф.А.
25	Способ лечения воспалительных заболеваний тканей пародонта, обусловленных наличием пародонтопатогенной микрофлоры с использованием адгезивных пластин	Патент № 2659940 от 04.07.2018г.	Уманова И.Н., Герасимова Л.П., Хуснарязанова Р.Р., Уманов И.Р., Кабирова М.Ф., Аль Кофити М.А.М., Кудашкина Н.В., Хасанова С.Р.
26	Рассасывающиеся леденцы с ламифарэном	Патент № 2642639 от 25.01.2018г.	Уманова И.Н., Кудашкина Н.В., Хасанова С.Р., Герасимова Л.П., Кабирова М.Ф., Шакирова Ф.А.
27	Способ местного лечения типичной формы плоского лишая слизистой оболочки с использованием адгезивных пластин содержащих биогель ламифарэн	Патент № 2675860 от 25.12.2018г.	Уманова И.Н., Герасимова Л.П., Кабирова М.Ф., Галимова И.А., Хайбуллина Р.Р., Уманов И.Р., Туйгунов М.М., Хуснарязанова Р.Р.

 ФГБОУ ВО ИГМУ Минздрава России Отчет о самообследовании кафедры	
-----------------------------------------------------------------------------------------------------------------------------------------------------------	--

6. Изданные и принятые к публикации статьи в зарубежных изданиях за 2013-2018 г.

№ п/п	Наименование работы и ее вид	Форма работы	Выходные данные	Объем (стр.)	Авторы
1	Change of microcirculation indexes of patents with periodontal disease and bruxism	3	4	5	6
1	Change of microcirculation indexes of patents with periodontal disease and bruxism	Печатн.	Global Science and Innovation. - Chicago, USA, 2014. – p.212-214	3	Хайбуллина Герасимова Л.П.
2	Определение эффективности фотодинамической терапии при лечении хронических форм пародонтита	Печатн.	Materials of international research and practice conference. – «Scientific horizons- 2014». – Volume & Medicine. – p.13-15.	2	Хайбуллина Р.Р., Герасимова Л.П., Хайбуллина З.Р.
3	Оценка нарушений гемодинамики тканевого кровотока в тканях десны в норме у пациентов с хроническим генерализованным пародонтитом и бруксизмом	Печатн.	Science, Technology and Higher Education: materials of the XI international research and practice conference, Westwood/October/ Publishing office Ascpent Graphics communications- Westwood. – Canada, 2014. – p.215-218.	4	Хайбуллина Р.Р., Герасимова Л.П.
4.	Treatment of Oral Mucosal Diseases in Workers exposed to Harmful Factors of Production	Печатн.	J. Pharm. Sci. Res. – 2017. – P. 412-414	3	Герасимова А.А., Минакина Г.Ф., Кабигова М.Ф., Герасимова Л.Р.
5.	Rehabilitation in chronic generalized parodontitis	Печатн.	Global Science Publications, Asian Jr. of Microbiol. Biotech. Env. Sc. Vol.19, No. (1): 2017: 242-245	4	Герасимова Л.Р., Хабибуллина Р.Р., Кабигова М.Ф., Shamсиеv M.R.
6.	Evaluation of the State of Some Oral Obligate Anaerobic and Opportunistic Microflora by Periodontal Inflammatory Diseases	Печатн.	J. Pharm. Sci. Res. – 2017. – P. 1720-1724.	4	А.М.А-С.Мохаммед, I.N.Uspanova, Герасимова Л.Р., М.М.Турумтов,



ФГБОУ ВО ВГМУ Минздрава России

Отчет о самообследовании кафедры

7	Associative and connections of the pathogenic and opportunistic microflora in the development of inflammatory diseases of the oral mucosa in young people	Печатн.	Journal of Pharmaceutical Sciences and Research, 2018. – p.243-245	3	I.R. Usmanov, A.G. Gubaidullin Usmanova Gerasimova Tugunov Galimova Kusnarizanova Usmanov I.R. I.N., L.P., M.M., I.A R.F.,
---	-----------------------------------------------------------------------------------------------------------------------------------------------------------	---------	--------------------------------------------------------------------	---	----------------------------------------------------------------------------------------------------------------------------------------------------------------

7. Кол-во научных докладов (сообщений) на конференциях, съездах, конгрессах (ед.) - 44

Год	Ф.И.О. Докладчика	Тема доклада	Название конференции
2013	Профессор Герасимова Л.П., доцент Чемикосова Т.С. Доцент Кабирова М.Ф., Доцент Усманова И.Н.	«Методы медицинской визуализации в диагностике дисфункций ВНЧС» «Кандидоз и кандидоносительство при воспалительных заболеваниях пародонта у лиц молодого возраста»	Всероссийская НПК «Актуальные вопросы стоматологии», г.Казань Всероссийская НПК «Актуальные вопросы стоматологии», г.Казань
2014	Профессор Герасимова Л.П., доцент Хайбуллина Р.Р. Профессор Кабирова М.Ф. Доцент Усманова И.Н. Профессор Герасимова Л.П.	Современные методы диагностики пародонтита и бруксизма Влияние вредных факторов производства терефталевой кислоты на уровень стоматологического здоровья Диагностика белых проявлений на слизистой оболочке рта у лиц молодого возраста Влияние курения на свободнорадикальное окисление ротовой жидкости	Республиканская НПК «Актуальные вопросы стоматологии» Республиканская НПК «Актуальные вопросы стоматологии» Республиканская НПК «Актуальные вопросы стоматологии» Всероссийская НПК «Актуальные вопросы стоматологии», г.Казань





ФГБОУ ВО ВГМУ Минздрава России

Отчет о самообследовании кафедры

	Допцент Чемикосова Т.С.	Ранняя диагностика факультативных предраковых кератозов в условиях поликилинического приема	Всероссийская НИК «Актуальные вопросы стоматологии», г.Казань
	Профессор Кабирова М.Ф.	Влияние заболеваний тканей пародонта на качество жизни пациентов	Всероссийская НИК «Актуальные вопросы стоматологии», г.Казань
	Допцент Усманова И.Н.	Влияние иммуностимулирующей терапии в комплексном лечении заболеваний слизистой полости рта вирусной этиологии у лиц молодого возраста	Всероссийская НИК «Актуальные вопросы стоматологии», г.Казань
	Профессор Герасимова Л.П.	Предварительная диагностика симптомов мышечно-суставной дисфункции ВНЧС	Всероссийская НИК «Актуальные вопросы стоматологии», г.Казань
2015	Профессор Герасимова Л.П., доцент Усманова И.Н.	Клинико-диагностические критерии хронического гингивита и пародонтита у лиц молодого возраста	XI Всероссийский конгресс «Стоматология Большого Урала на рубеже веков»
	Профессор Герасимова Л.П.	Применение фотодинамической терапии при лечении хронического генерализованного пародонтита	Республиканская НИК «Актуальные вопросы стоматологии»
	Профессор Кабирова М.Ф.	Значение определения аллергоспецифического иммуноглобулина Е в ротовой жидкости при грибковой сенсibilизации	Республиканская НИК «Актуальные вопросы стоматологии»
	Допцент Чемикосова Т.С.	Антимикробные и стимулирующие препараты в протоколе лечения заболеваний слизистой оболочки рта	Республиканская НИК «Актуальные вопросы стоматологии»
	Допцент Хайбуллина Р.Р.	Использование физиотерапевтических методов лечения в реабилитации пациентов с хроническим генерализованным пародонтитом	Республиканская НИК «Актуальные вопросы стоматологии»
	Допцент Усманова И.Н.	Использование современных технологий в лечении воспалительных заболеваний пародонта и слизистой оболочки рта у лиц молодого возраста	Республиканская НИК «Актуальные вопросы стоматологии»
	Профессор Герасимова Л.П.	Влияние первичной травматической окклюзии на состояние тканей пародонта	Неделя здравоохранения стран-участниц ШОС и ВРИКС



ФГБОУ ВО ИГМУ Минздрава России

Отчет о самообследовании кафедры

Профессор Кабирова М.Ф.	Сравнительный иммуногистохимический анализ плоской и веррукозной форм лейкоплакии	Неделя здравоохранения стран-участниц ШОС и БРИКС	
Доцент Усманова И.Н.	Клинико-морфологические изменения тканей пародонта у лиц молодого возраста	Неделя здравоохранения стран-участниц ШОС и БРИКС	
Доцент Усманова И.Н.	Плазмолифтинг в стоматологии	Всероссийская НПК «Актуальные вопросы стоматологии»	
Профессор Герасимова Л.П.	Денситометрический метод в диагностике хронического генерализованного пародонтита	Всероссийская НПК «Актуальные вопросы стоматологии», г.Казань	
Профессор Герасимова Л.П.	Состояние костной прочности и интенсиивность ремоделирования костной ткани при хроническом генерализованном пародонтите	Всероссийская НПК «Актуальные вопросы стоматологии», г.Казань	
Профессор Герасимова Л.П.	Исследование состояния хемиллюминесценции ротовой жидкости у пациентов с кератоэпители слизистой оболочки рта	Всероссийская НПК «Актуальные вопросы стоматологии», г.Казань	
Профессор Кабирова М.Ф.	Распространенность кариеса и некариозных поражений зубов у лиц молодого возраста с гастродуоденитом	Всероссийская НПК «Актуальные вопросы стоматологии», г.Казань	
Профессор Кабирова М.Ф.	Распространенность заболеваний твердых тканей зубов, пародонта и слизистой оболочки рта у пациентов с хроническим гепатитом С	Всероссийская НПК «Актуальные вопросы стоматологии», г.Казань	
Профессор Кабирова М.Ф.	Влияние заболеваний слизистой оболочки рта на качество жизни рабочих, подвергавшихся действию ксенобиотиков	Всероссийская НПК «Актуальные вопросы стоматологии», г.Казань	
Доцент Усманова И.Н.	Применение лазерных технологий при лечении воспалительных заболеваний пародонта	Всероссийская НПК «Актуальные вопросы стоматологии», г.Казань	
2016	Профессор Герасимова Л.П., профессор	Показатели аллергоспецифического иммуноглобулина в ротовой жидкости при хронической аэрогенной грибковой	Всероссийская НПК «Актуальные вопросы стоматологии», г.Казань






ФГБОУ ВО БГМУ Минздрава России

Отчет о самообследовании кафедры

Кабирова М. Ф.	сенсibilизации	стоматологии», г.Казань
Профессор Герасимова Л.П., доцент	Электротографическое исследование функционального состояния жевательной группы мышц при бруксизме	Всероссийская НИК «Актуальные вопросы стоматологии», г.Казань
Хайбуллина Р. Р.	Биохимические показатели ротовой жидкости при хроническом генерализованном пародонтите в зависимости от минеральной плотности кости перед дентальной имплантацией	Всероссийская НИК «Актуальные вопросы стоматологии», г.Казань
Профессор Герасимова Л.П.	Состояние свободно-радикального окисления ротовой жидкости при лейкоплакии слизистой оболочки рта	Всероссийская НИК «Актуальные вопросы стоматологии», г.Казань
Профессор Герасимова Л.П.	Микробиологические исследования содержания корневых каналов при хроническом апикальном периодонтите	Всероссийская НИК «Актуальные вопросы стоматологии», г.Казань
Профессор Кабирова М. Ф.	Морфологические изменения слизистой оболочки рта при гиперкератозах	Всероссийская НИК «Актуальные вопросы стоматологии», г.Казань
Профессор Кабирова М. Ф.	Показатели основных стоматологических индексов у пациентов с инсулинзависимым сахарным диабетом	Всероссийская НИК «Актуальные вопросы стоматологии», г.Казань
Профессор Кабирова М. Ф.	Особенности стоматологического статуса у лиц молодого возраста, находящихся в состоянии хронического психоэмоционального стресса	Всероссийская НИК «Актуальные вопросы стоматологии», г.Казань
Доцент Уманова И.Н.	Современные технологии в лечении воспалительных заболеваний пародонта и гиперкератотических процессов слизистой оболочки рта	Всероссийская НИК «Актуальные вопросы стоматологии», г.Казань
Профессор Герасимова Л.П.	Использование электронных инновационных технологий в подготовке первичной аккредитации выпускников по специальности Стоматология	Межвузовская УМК с международным участием
Профессор Герасимова Л.П.	Современные методы лечения гиперкератозов слизистой оболочки рта	Республиканская НИК «Актуальные вопросы






ФГБОУ ВО ВГМУ Минздрава России

Отчет о самообследовании кафедры

Профессор Кабирова М.Ф.	Первичная аккредитация выпускников стоматологического факультета ВГМУ	Республиканская НПК «Актуальные вопросы стоматологии»	
Доцент Чемикосова Т.С.	Гемические проявления в полости рта и их коррекция	Республиканская НПК «Актуальные вопросы стоматологии»	
Доцент Хайбуллина Р.Р.	Применение реабилитационных программ в лечении пациентов с хроническим генерализованным пародонтизом	Республиканская НПК «Актуальные вопросы стоматологии»	
Доцент Усманова И.Н.	Ранние методы диагностики кандидозного дисбиоза слизистой оболочки рта	Республиканская НПК «Актуальные вопросы стоматологии»	
2017			
Профессор Герасимова Л.П., доцент Хайбуллина Р.Р.	Влияние комплексного лечения с применением физиотерапевтических технологий на состояние микрофлоры пародонтальных карманов у пациентов с хроническим генерализованным пародонтизом	Всероссийская НПК «Актуальные вопросы стоматологии», г.Казань	
Профессор Кабирова М.Ф.	Взаимосвязь показателей гемодинамики пародонта и психоэмоционального напряжения у лиц молодого возраста	Всероссийская НПК «Актуальные вопросы стоматологии», г.Казань	
Профессор Герасимова Л.П.	Бруксизм и его влияние на состояние тканей пародонта	Международный конгресс «Стоматология Большого Урала – 2017», VI форум стоматологов Уральского Федерального Округа, г.Екатеринбург	
Профессор Кабирова М.Ф.	Современные методы диагностики и лечения катарального гингивита у лиц, находящихся в состоянии психоэмоционального напряжения	Международный конгресс «Стоматология Большого Урала – 2017», VI форум стоматологов Уральского Федерального Округа, г.Екатеринбург	
Профессор Герасимова Л.П.	Влияние окклюзионной травмы и бруксизма на состояние тканей пародонта	Республиканская НПК «Актуальные вопросы стоматологии»	
Профессор Кабирова М.Ф.	Опыт проведения первичной аккредитации специалистов по Специальности стоматологии	Республиканская НПК «Актуальные вопросы	




ФГБОУ ВО ВГМУ Минздрава России

Отчет о самообследовании кафедры

	Профессор Усманова И.Н.	Диагностические критерии дисбиоза слизистой оболочки рта	стоматологии»
	Доцент Хайбуллина Р.Р.	Применение программ медицинской реабилитации у пациентов с хроническим генерализованным пародонтитом и бруксизмом	Республиканская НИПК «Актуальные вопросы стоматологии»
	Доцент Чемикосова Т.С.	Ошибки и осложнения в диагностике и лечении заболеваний слизистой полости рта	Республиканская НИПК «Актуальные вопросы стоматологии»
2018	Профессор Герасимова Л.П.	Современные методы диагностики и лечения глубокого кариеса.	Республиканская НИПК «Актуальные вопросы стоматологии»
	Профессор Кабирова М.Ф.	Подготовка стоматологов в системе государственной политике медицинское образования.	Республиканская НИПК «Актуальные вопросы стоматологии»
	Профессор Усманова И.Н.	Диагностические критерии риска развития воспалительных заболеваний пародонта у лиц молодого возраста	Республиканская НИПК «Актуальные вопросы стоматологии»
	Доцент Хайбуллина Р.Р.	Физиотерапевтические технологии в лечении хронического генерализованного пародонтита	Республиканская НИПК «Актуальные вопросы стоматологии»
	Доцент Чемикосова Т.С.	Возможности применения индекса Заславского А.С. при заболеваниях пародонта	Республиканская НИПК «Актуальные вопросы стоматологии»

8. Индекс цитирования Хирша в пределах (минимальный - максимальный):

Баширова Т.В. – 1,  
Губайдуллин И.Р. – 1,  
Хайбуллина Р.Р. – 6,



ФГБОУ ВО ИГМУ Минздрава России  
Отчет о самообследовании кафедры

Астахова М.И. – 4,  
Чемикосова Т.С. – 8,  
Кабирова М.Ф. – 9,  
Усманова И.Н. – 10,  
Герасимова Л.П. – 10.

### 6.5 Показатели мониторинга эффективности по направлению научно-исследовательской деятельности

Число публикаций, индексируемых в информационно-аналитической системе научного цитирования Web of Science	-
Число публикаций, индексируемых в информационно-аналитической системе научного цитирования Scopus	7
Число, индексируемых в информационно-аналитической системе научного цитирования РИНЦ	95

### 6.6 Сведения о монографиях

№	Год	Автор(ы)	Название работы	Тираж	Объем, п.л.	Издатель
1	2	3	4	5	6	7
2013		Баширова Т.В., Чуйкин С.В., Чемикосова Т.С., Кабирова М.Ф., Аверьянов С.В., Сахапова Г.Ф., Смирнова Л.А.	Оптимизация диагностики и лечения воспалительных заболеваний пародонта у больных язвенной болезнью желудка, ассоциированной Helicobacter rułori инфекцией	1000	6,51	Изд-во Здравоохранение Башкортостана
2014		Гуляева О.А., Буляков Р.Т., Чемикосова Т.С.	Профессиональная гигиена полости рта в современной стоматологии	1000	15	LAR LAMBERT Academic Publishing






ФГБОУ ВО ВГМУ Минздрава России

Отчет о самообследовании кафедры

	Герасимова Л.П., Кабирова М.Ф., Усманова И.Н.	Методы коррекции оксидативного стресса ротовой жидкости	1000	11,3	LAR LAMBERT Academic Publishing
	Алетдинова С.М., Герасимова Л.П., Кабирова М.Ф., Усманова И.Н.	Современные методы диагностики и лечения хронического апикального периодонтита в стадии обострения	1000	7,9	Изд-во Здравоохранение Башкортостана
	Якупов Б.Р., Герасимова Кабирова М.Ф., Усманова И.Н., Усманов И.Р.	Диагностика и лечение мышечно-суставной дисфункции височно-нижнечелюстного сустава, связанной с окклюзионными нарушениями	1000	7,6	Изд-во Здравоохранение Башкортостана
2015	Гуляева О.А., Буляков Р.Т., Чемикосова Т.С.	Ранняя диагностика онкологических заболеваний в стоматологии	1000	10,1	LAR LAMBERT Academic Publishing
2016	Сорокин А.П., Герасимова Кабирова М.Ф., Усманова И.Н., Когина Э.Н., Саптарова Л.М.	Диагностика и комплексное лечение хронического апикального периодонтита	500	7,65	Изд-во Здравоохранение Башкортостана
	Герасимова Л.П., Кабирова М.Ф., Усманова И.Н., М.М.Аль Табиб, Усманов И.Р.	Оксидативный стресс в ротовой жидкости у табакокурящих лиц молодого возраста с заболеваниями пародонта	500	7,91	Изд-во Здравоохранение Башкортостана
	Гуляева О.А., Буляков Р.Т., Герасимова Л.П., Чемикосова Т.С.	Современные методы в комплексном лечении воспалительных заболеваний пародонта	500	5,68	Изд-во «УралПолиграфСнаб» ООО
	Каримова Л.К., Серебряков В.В., Шайхлисламова Э.Р., Ялына И.В., Кабирова М.Ф. и др.	Профессиональные риски нарушения здоровья работников, занятых добычей и переработкой полиметаллических руд	500	18,10	ООО «Принт-2», Ижевск
2017	-	-	-	-	-
2018	-	-	-	-	-

	ФГБОУ ВО БГМУ Минздрава России
Отчет о самообследовании кафедры	

## 7. Международная деятельность

Показатель	ФИО	Приказ	Образовательная организация
Участие научно-педагогических кадров в программах академической мобильности (в том числе участие иностранных преподавателей в образовательном процессе, направление российских преподавателей для участия в образовательном процессе иностранных образовательных учреждений высшего образования)	-	-	-

Показатель	ФИО	Приказ	Образовательная организация
Участие ординаторов и аспирантов в программах академической мобильности	-	-	-

## 8. Уровень организации воспитательного процесса на кафедре

Ответственными за воспитательную работу на кафедре является доцент Кузнецова Л.И. Все сотрудники кафедры систематически участвуют в воспитательном процессе. У начала пикта практических занятий в обязательном порядке проводится беседа о необходимости соблюдения врачебной этики и принципов медицинской деонтологии, соблюдения врачебной тайны.

Год	Наименование мероприятий	Приказ
2013	Празднование 68 годовщины ВОВ	№ 238 от 13.04.2013г.
2014	Празднование 69 годовщины ВОВ	№ 197 от 05.04.2014г.
2015	О сдаче норм ГТО	№ 235 от 03.03.2015г.
	Празднование 70 годовщины ВОВ	№ 247 от 15.04.2015г.
2016	Об организации поездки на гору Иремель	№ 168 от 03.11.2016



ФГБОУ ВО ВГМУ Минздрава России

Отчет о самообследовании кафедры


	О проведении массового спортивно-оздоровительного мероприятия «Турслет -2016»	№ 351-а от 19.10.2016
	Празднование 71 годовщины ВОВ	№ 59 от 28.03.2016
2017	Празднование 72 годовщины ВОВ Проведение юмористического конкурса «Веселые истории университета»	№ 43 от 24.04.2017г. № 212а от 15.05.2017
2018	Празднование 73 годовщины ВОВ Посещение парада Российского студенчества в РБ Посещение общежития № 3. Посещение галя-концерта «Дебют» Мистер ВГМУ – 2018.	№ 376-а от 04.09.2018г. № 515-а от 07.11.2018г.

## 9. Совместная работа с органами практического здравоохранения

### 9.1 Внедрение научных достижений в практику:

Год	Наименование внедренных научных достижений в практику	Подтверждающие документы
2013	Способ лечения язвенно-некротических поражений слизистой оболочки рта у пациентов с множественной микеломой с учетом свободнорадикального окисления в ротовой жидкости	Патент № 2472486 от 20.01.2013г.
	Способ забора материала для бактериологического исследования из корневого канала и периапикальной области зуба при хронических периодонтитах	Патент № 2476185 от 27.02.2013г.
2014	Способ лечения биогелем Ламифарэн хронических воспалительных заболеваний пародонта у лиц молодого возраста	Патент № 2539191 от 28.11.2014
2015	Способ дифференциальной диагностики кератотических процессов слизистой оболочки рта, относящихся к «белым проявлениям»	Патент № 2544173 от 04.02.2015
	Устройство для проведения лазерной доплеровской флоуметрии тканей пародонта и твердых тканей зубов	Патент № 155186 от 01.09.2015г.
	Способ лечения глубокого кариса	Патент № 2556971 от 19.06.2015г.
	Способ лечения пародонтита с использованием геля Канальгат	Патент № 2567464 от 08.10.2015г.






ФГБОУ ВО ВГМУ Минздрава России

Отчет о самообследовании кафедры

	Способ лечения пародонтита с использованием геля Ламифарен	Патент № 2568837 от 22.10.2015г.
	Способ лечения хронического гингивита, обусловленного табакокурением, у лиц молодого возраста в зависимости от свободно-радикального окисления ротовой жидкости	Патент № 2556500 от 16.06.2015г.
2016	Способ лечения хронических воспалительных заболеваний пародонта, обусловленных дрожжеподобными грибами рода Candida, в зависимости от состояния свободно-радикального окисления ротовой жидкости (варианты)	Патент № 2593580 от 13.07.2016г.
	Способ лечения рецидивирующего афтозного стоматита	Патент № 2605687 от 27.12.2016г.
2017	Способ лечения хронического воспаления слизистой оболочки с элементами гиперкератоза у лиц молодого возраста	Патент на изобретение № 2606040 от 27.01.2017г.
	Способ профилактики осложнений у пациентов после хирургического лечения воспалительных заболеваний пародонта	Патент на изобретение № 2623052 от 21.06.2017 г.
	Способ лечения хронического генерализованного пародонтита	Патент № 2628806 от 22.08.2017г.
	Способ лечения гингивита	Патент № 2623048 от 01.09.2017г.
	Способ лечения хронических травм слизистой оболочки рта	Патент № 2623048 от 01.09.2017г.
	Жевательная таблетка	Патент № 2634251 от 24.10.2017г.
	Стоматологический штift для лечения пародонтита	Патент № 2637432 от 04.12.2017
	Десневая пластина для лечения гингивита и пародонтита	Патент № 2637411 от 04.12.2017
	Способ лечения хронического воспаления слизистой оболочки рта с элементами гиперкератоза у лиц молодого возраста	Патент № 2637413 от 04.12.2017г.
	Способ лечения хронического воспаления слизистой оболочки рта с элементами гиперкератоза у лиц молодого возраста	Патент № 2637413 от 04.12.2017г.
2018	Способ лечения хронической механической травмы слизистой оболочки рта у больных, страдающих сахарным диабетом инсулинозависимого типа	Патент № 2661861 от 18.07.2018г.
	Мармелад с ламифареном	Патент № 2670173 от 18.10.2018г.

	<b>ФГБОУ ВО ВГМУ Минздрава России</b>
	<i>Отчет о самообследовании кафедры</i>

## 9.2 Лечебная работа на клинической базе:


Год	Наименование	Подтверждающие документы
2013	Лечебно-консультативный прием	Отчет по лечебной работе, консультативный журнал
2014	Лечебно-консультативный прием	Отчет по лечебной работе, консультативный журнал
2015	Лечебно-консультативный прием	Отчет по лечебной работе, консультативный журнал
2016	Лечебно-консультативный прием	Отчет по лечебной работе, консультативный журнал
2017	Лечебно-консультативный прием	Отчет по лечебной работе, консультативный журнал
2018	Лечебно-консультативный прием	Отчет по лечебной работе, консультативный журнал

## 10. Достижения кафедры за 2013-2018 г.

### 10.1 в области учебно-методической деятельности

- 2013 Издано 4 учебных пособия, 2 из них с грифом УМО, опубликовано 19 статей в международной печати
- 2014 -2 Место «Лучшая кафедра по итогам УМР», издано 4 учебных пособия, 2 из них с грифом УМО, опубликовано 12 статей в международной печати
- 2015 1 и 2 место «Лучшая кафедра по УМР», 1 доклад на международном УМК с международным участием, опубликовано 8 статей в международной печати
- 2016 1 место «Лучшая кафедра по итогам УМР», профессор Кабирова М.Ф. участвовала в подготовке паспортов станций по проведению ОСКЭ для первичной аккредитации, участие в подготовке выпускников к первичной аккредитации, участие в подготовке к аккредитации аспирантуры и ординатуры, опубликовано 13 статей в международной печати.
- 2017 – Издано 3 учебных пособия, 1 из них с грифом УМО, опубликовано 14 статей в международной и 1 статья в Российской печати, подготовка I Всероссийской Олимпиады студентов «Я профессионал», организация и подготовка студентов к 82-й Всероссийской конференции студентов и молодых ученых с международным участием, подготовка студентов на VII Международной Медицинской Конференции «Санкт-Петербургский научные чтения – 2017», участие в подготовке выпускников к первичной аккредитации
- 2018 - Издано 1 учебное пособие, с грифом УМО, 1 учебник-пособие под ред. Николаева А.И. (соавтор Герасимова Л.П.), опубликовано 21 статей в международной и 1 статья в Scopus (зарубежные издания), подготовка I Всероссийской Олимпиады студентов «Я профессионал», организация и подготовка студентов к 83-й Всероссийской конференции студентов и молодых ученых





*ФГБОУ ВО ВГМУ Минздрава России*


*Отчет о самообследовании кафедры*

с международным участием, подготовка студентов на IX Международный Конгресс «Стоматология большого Урала – 2018», участие в подготовке выпускников к первичной аккредитации

***10.2 в области научной и инновационной деятельности***

2013 – опубликовано 18 статей в журналах, рекомендованных ВАК, 1 монография, получено 2 патента
2014 - опубликовано 11 статей в журналах, рекомендованных ВАК, 4 монографии (из них 2 зарубежные), получен 1 патент
2015 - опубликовано 12 статей в журналах, рекомендованных ВАК, получено 6 патентов
2016 - опубликовано 21 статья в журналах, рекомендованных ВАК и 1 статья в Scopus, 5 монографий (из них 1 зарубежная), получено 2 патента
2017 - опубликовано 25 статей в журналах, рекомендованных ВАК и 5 статей в Scopus, получено 9 патентов
2018 - опубликовано 21 статей в журналах, рекомендованных ВАК и 1 статей в Scopus, получено 9 патентов



	<b>ФГБОУ ВО ВГМУ Минздрава России</b>
	<i>Отчет о самообследовании кафедры</i>

### **10.3 в области лечебной деятельности**

2013- 2 защиты диссертаций на соискание ученой степени к.м.н., 2 место по факультету, опубликовано совместно с врачами 62 статьи и тезисов, 1 монография, получено 2 патента, проведено 10 мастер-классов, 2 доклада на Всероссийской конференции «Актуальные проблемы стоматологии»

2014 - 2 защиты диссертаций на соискание ученой степени к.м.н., 3 место по факультету, опубликовано совместно с врачами 55 статей и тезисов, 2 монография, проведено 10 мастер-классов, 5 докладов на Всероссийской конференции «Актуальные вопросы стоматологии» и 5 доклада на Республиканской НПК «Актуальные проблемы стоматологии»

2015 3 место по факультету, опубликовано совместно с врачами 61 статья и тезиса, получено 7 патентов, проведено 12 мастер-классов, 8 докладов на Всероссийской конференции «Актуальные проблемы стоматологии» и 3 доклада на Неделе здравоохранения стран участниц ШОС и БРИКС, 5 докладов на Республиканской НПК «Актуальные проблемы стоматологии»


2016 2 место по факультету, опубликовано совместно с врачами 39 статей и тезисов, 1 монография, получен 1 патент, проведено 15 мастер-классов, 9 докладов на Всероссийской конференции «Актуальные вопросы стоматологии» и 5 докладов на Республиканской НПК «Актуальные проблемы стоматологии»

2017 – 3 защиты диссертаций на соискание ученой степени к.м.н., опубликовано совместно с врачами 44 статьи и тезисов, получено 6 патентов, проведено 20 мастер-классов, 2 доклада на Всероссийской конференции «Актуальные вопросы стоматологии», 5 докладов на Республиканской НПК «Актуальные проблемы стоматологии» и 2 доклада на Международном конгрессе Стоматологии Большого Урала

2018 - 1 защита диссертации на соискание ученой степени д.м.н., 3 защиты диссертаций на соискание ученой степени к.м.н., опубликовано совместно с врачами 58 статей и тезисов, получено 9 патентов, проведено 20 мастер-классов, 2 доклада на Всероссийской конференции «Актуальные вопросы стоматологии», 6 докладов на Республиканской НПК «Актуальные проблемы стоматологии» и 10 докладов на Международном конгрессе Стоматологии Большого Урала

### **10.4 в области воспитательной и социальной деятельности**

- 2013 – Участие во Всероссийской олимпиаде в РУДН (заняли 2 командное место), организация и участие в КВН, «Студенческая весна»
- 2014 – Организация внутривузовской олимпиады по терапевтической стоматологии, подготовка и участие во Всероссийской конференции студентов и молодых ученых
- 2015 - Организация и проведение внутривузовской олимпиады по эндодонтии

	<b>ФГБОУ ВО УГМУ Минздрава России</b> <i>Отчет о самообследовании кафедр</i>
-------------------------------------------------------------------------------------	---------------------------------------------------------------------------------

2016 – Участие в Международной олимпиаде по терапевтической стоматологии в РУДН (заняли 3 место)  
2017 -  
2018 –Участие в международной олимпиаде по терапевтической стоматологии в г. УГМУ (место в номинации)

## 11. Признание работодателем


### 11.1 Благодарственные письма

2013 -  
2014 Доцент Губайдуллин И.Р. (Благодарственное письмо ГБУЗ ЧР РСП г. Грозный)  
2015 Доцент Губайдуллин И.Р. (Благодарственное письмо)  
2016 Доцент Губайдуллин И.Р. (Благодарственное письмо ГБУЗ РИ РСП г. Магас, Благодарственное письмо ГБУЗ ЧР РСП г. Грозный)  
2017 Профессор Герасимова Л.П., профессор Кабирова М.Ф. (Благодарственное письмо администрации ВГМУ) - 2 шт., профессор Усманова И.Н., доцент Губайдуллин И.Р. (Благодарственное письмо ГБУЗ ЧР РСП г. Грозный, Благодарственное письмо БУ ХМАО «Няганская ГСП», Благодарственное письмо ООО Стомапцентр АГАТ, г. Челябинск)  
2018 - Профессор Герасимова Л.П., доцент Хайбуллина Р.Р. (Благодарственное письмо УГМУ)- 2 шт. Доцент Чемякосова Т.С. (Благодарственное письмо Совета ветеранов Кировского района г. Уфы)

### 11.2 Почетные грамоты

2013 Почетные грамоты ВГМУ: доцент Губайдуллин И.Р., доцент Шамсиев М.Р., доцент Астахова М.И.  
2014 -  
2015 -  
2016 Почетная грамота ВГМУ – доцент Кузнецова Л.И.  
2017 -  
2018 -



	<b>ФГБОУ ВО ВГМУ Минздрава России</b> <i>Отчет о самообследовании кафедры</i>
-------------------------------------------------------------------------------------	----------------------------------------------------------------------------------

### **11.3 Награды**

2013	
2014	
2015	Диплом за активное участие в смотре-конкурсе на лучший стенд, посвященный 70-летию Победы
2016	
2017	Профессор Герасимова Л.П. Орден СтАР «За заслуги перед стоматологией»
2018 -	

### **12. Средства массовой информации**

#### **12.1 Выступления**

2013	
2014	
2015	
2016	Телевидение «Вся Уфа»: профессор Герасимова Л.П. программа «На здоровье» от 11.11.2016 г.
2017	Телевидение «Вся Уфа»: профессор Герасимова Л.П. программа «На здоровье» от 14.05.2017 г.
2018	

#### **12.2 Статьи**

2013 -	
2014 -	
2015 -	
2016 -	
2017 -	
2018 -	





ФГБОУ ВО ВГМУ Минздрава России

Отчет о самообследовании кафедр

### 13. Информационное обеспечение кафедр

1. Общее количество экземпляров учебно-методической литературы в библиотеке кафедры (методическом кабинете кафедры) 320.
- 1.1. В том числе количество новой (не старше 5 лет) учебно-методической литературы 220
- 1.2. В том числе количество обязательной учебно-методической литературы 220
- 1.3. Наличие подключения к сети Internet - да
- 1.4. Скорость подключения: 10Мбит/с
- 1.5. Количество терминалов (компьютеров), с которых имеется доступ к сети Internet: 8
- 1.6. Количество единиц вычислительной техники (компьютеров): 12
- Из них используется в учебном процессе: 10
- С процессорами Pentium II и выше: 12
- Из них приобретено:  
В 2013 году: 8  
В 2014 году: 2  
В 2015 году: -  
В 2016 году: -  
В 2017 году: -  
В 2018 году: 2

Из них пригодных для тестирования обучающихся в режиме online: \_\_\_\_\_

Из них пригодных для тестирования обучающихся в режиме offline: \_\_\_\_\_

1.8. Количество компьютерных классов: 1


В том числе оборудованных мультимедийными проекторами: 1

1.9. Использование вузовской электронной библиотеки \_\_\_\_\_ да \_\_\_\_\_

Использование других электронно-библиотечных систем (с указанием принадлежности)  
1.10. Количество компьютеров, с которых имеется доступ к электронным библиотечным системам 8

### 14. Материально-техническая база:

Адрес учебных лабораторий, кабинетов, учебных комнат и информация об их использовании в учебном процессе (в том числе всех книжных баз)



ФГБОУ ВО ВГМУ Минздрава России

Отчет о самообследовании кафедры

Средняя площадь (учебная) на одного обучающегося - 4,8 кв. м.

Общая площадь кафедр - 276,3 кв. м.

Количество лекционных аудиторий - 1; 94,5 кв. м.

Учебных комнат 7 по адресу: ул. Заки Валиди, 45/1;

Общая площадь - 210,2 кв. м.

Преподавательская - 1; 13,0 кв. м.

Кабинет заведующего - 1; 32,3 кв. м.

иные помещения 10,0 кв. м.

№ п/п	Наименование дисциплины (модуля в соответствии с учебным планом)	Наименование специальных помещений*	Оснащенность специальных помещений и помещений для самостоятельной работы	Перечень лицензионно-программно-обеспечения. Реквизиты подтверждающего документа
		помещения и помещения для самостоятельной работы		Реквизиты подтверждающего документа



ФГБОУ ВО ВГМУ Минздрава России

Отчет о самообследовании кафедры

1) <b>Стоматология терапевтическая:</b> модуль «Карисология. Заболевания твердых тканей Эндодонтия», модуль «Пародонтология. Заболевания слизистой оболочки рта. Герантостоматология», «Терапевтическая стоматология»	<b>ФГБОУ ВО ВГМУ</b> Минздрава России, корпус №6 (г. Уфа, ул. Заки Валиди, д. 45, корпус 1, кафедра терапевтической стоматологии и с курсом ИЦПО): Учебная комната для самостоятельной работы № 304 (32,3 кв.м.), Учебная комната № 307 (симуляционный кабинет (47,0	<p>1. Учебная комната № 304: стоматологическая установка Aides, камера Ультралайт КБ 02 «Я» средняя, устройство для измерения длины корневого канала, лампа полимеризационная «Liteх», автоглав автомат Управление RUNITES, аппарат программно-управляемый для очистки, смазки, подготовки наконечников к стерилизации Ассистина, стул врача-стоматолога – 2 шт., шкаф материальный, шкаф комбинированный, стол ученический – 2 шт., стул ученический – 10 шт., тумба – 2 шт., парта ученическая – 2 шт., стол 2 тумбовый с пластиковым покрытием, стул ученический – 4 шт., полка навесная, шкаф материальный, шкаф комбинированный, ноутбук Lenovo.</p> <p>2. Учебная комната № 307 (симуляционный кабинет): установка стоматологическая в комплекте с наконечниками и микромотором AL398ND – 5 шт., фантомы головы в комплекте с кронштейном с шарнирным соединением для муляжа головы – 4 шт., модель верхней и нижней челюстей с пружинным артикулятором, матким виниловым дёшевым ложе и 32 зубами, комплект мультимедийный интерактивный в комплекте интерактивная доска IQBoard PS S080, ноутбук FUJITSU, проектор Acer QNX1108, место рабочее автоматизированное Фермо IntelPencil, стол 2 тумбовый с пластиковым покрытием, стул врача-стоматолога – 3 шт., стул ученический – 8 шт., парта ученическая – 5 шт.</p> <p>3. Учебная комната № 308: Стол ученический -5 шт, стулья ученические – 10шт., стол преподавателя, шкаф для одежды комбинированный.</p> <p>4. Учебная комната № 309: Стол ученический -3 шт, стулья ученические – 10шт., стол преподавателя, шкаф для одежды, шкаф медицинский, тумба.</p> <p>5. Учебная комната № 310 (лечебно-консультативный кабинет) аппарат программно-управляемый для очистки, смазки, подготовки наконечников к стерилизации Ассистина, аппарат эндодонтический</p>	- ОС Microsoft Windows, - пакет офисных программ Microsoft Office, - антивирус Касперского.
--------------------------------------------------------------------------------------------------------------------------------------------------------------------------------------------------------------------------	----------------------------------------------------------------------------------------------------------------------------------------------------------------------------------------------------------------------------------------------------------------------------------	----------------------------------------------------------------------------------------------------------------------------------------------------------------------------------------------------------------------------------------------------------------------------------------------------------------------------------------------------------------------------------------------------------------------------------------------------------------------------------------------------------------------------------------------------------------------------------------------------------------------------------------------------------------------------------------------------------------------------------------------------------------------------------------------------------------------------------------------------------------------------------------------------------------------------------------------------------------------------------------------------------------------------------------------------------------------------------------------------------------------------------------------------------------------------------------------------------------------------------------------------------------------------------------------------------------------------------------------------------------------------------------------------------------------------------------------------------------------------------------------------------------------------------------------------------------------------------------------------------------------------------------------------------------------------------------------------------------------------------------------------------------------------------------------------------------------------------------	---------------------------------------------------------------------------------------------------------





ФГБОУ ВО ВГМУ Минздрава России

Отчет о самообследовании кафедры

<p>кв.м.), Учебная комната № 308 (17,3 кв.м.), Учебная комната № 309 (18,9 кв.м.), Учебная комната № 310 (лечебно- консультат ивный кабинет (31,4 кв.м.)), Учебная комната № 312 (14 кв.м.), Учебная комната № 314 (19,1 кв.м.) Учебная комната № 315 (31,0 кв.м.)</p>	<p>Эндоскоп, аппарат эндодонтический (апекслокация, электроодонтодиагностика) ENDOEST 3D, деструктор металлических игл Ди-IM, запечатывающее устройство для рулонов RUNYES, ирригатор полости рта Waterpik WP-100, камера для хранения стерильных инструментов КБ 02 Я-ФЦ, коагулятор стоматологический Сенсиматик 600 SE Паркед, лампа беспроводная светодиодная LED В, лампа полимериз. с мягким стандартом, беспроводная на светодиодах ElipratFeelight, микромотор эндодонтический + угл.нак. VDW Silver, монитор LG, мотор эндодонтический с микромотором HP со встр.апекслокатором ENDOEST МОТОР АРЕХ, наконечник ProtruhMate –каналый д/отбеливания ProtruhMate, прибор для чистки и смазки наконечников RUNYES LUB 90A, скалер ультразвуковой с оптикой, стерилизатор воздушный ГП-40, стерилизатор гласперленовой Темоест-Seramic, стоматологическая установка в комплекте Aides REF – 2 шт., стол врача-стоматолога СВС-04 -5 шт., установка ультразвуковой механической предстерилизационной очистки медицинских инструментов, устройство для измерения длины корневого канала EndoЭСТАreх, интраоральная цветная видеокамера Runyes, двухканальный лазерный аппарат ALXT-ЭЛОМЕД, эндодонтический мотор для механич.обработки корневых каналов(в компл. с наконечн)- 3 шт., нетатоскоп стомат., анализатор лазерный микроциркуляции крови для врача общей практики ДАКК-ОП, центр пародонтологический на основе ультразвука Vestor, шкаф медицинский, шкаф материальный.</p> <p>5. - 8 шт.</p> <p>6. Учебная комната № 314: стол преподавателя, шкаф медицинский, парты учебные – 4 шт.</p> <p>7. Учебная комната № 315: стоматологическая установка в комплекте с наконечниками и микромотором AL398NA, стоматологическая установка Aides REF 8000, аппарат эндодонтический (апекслокация, электроодонтодиагностика) ENDOEST 3D, аппарат программно-управляемый для чистки, смазки,</p>	
--------------------------------------------------------------------------------------------------------------------------------------------------------------------------------------------------------------------------------------------------------------------------------------------------------------------------------------------------------------------------------------------	---------------------------------------------------------------------------------------------------------------------------------------------------------------------------------------------------------------------------------------------------------------------------------------------------------------------------------------------------------------------------------------------------------------------------------------------------------------------------------------------------------------------------------------------------------------------------------------------------------------------------------------------------------------------------------------------------------------------------------------------------------------------------------------------------------------------------------------------------------------------------------------------------------------------------------------------------------------------------------------------------------------------------------------------------------------------------------------------------------------------------------------------------------------------------------------------------------------------------------------------------------------------------------------------------------------------------------------------------------------------------------------------------------------------------------------------------------------------------------------------------------------------------------------------------------------------------------------------------------------------------------------------------------------------------------------------------------------------------------------------------------------------------------------------------------------------------------------------------------------------------------------------------------	--



ФГБОУ ВО БГМУ Минздрава России

Отчет о самообследовании кафедры

		<p>подготовки наконечников к стерилизации Ассистина, деструктор ил-ДИ-1М, стерилизатор воздушный ГП-40МО, установка ультразвуковой механической предстерилизационной очистки медицинских инструментов, стерилизатор гласперленовый Тетмоest-Setapic, фантомы головы в комплекте с кронштейном с шарнирным сочленением для муляжа головы – 2 шт., аппарат, регулируемый зубочелюстной для периодонтити, с воспалением, с зубным камнем – 2шт., стул врача-стоматолога, стол ученический – 2 шт., стул ученический – 8 шт., шкаф для одежды, шкаф медицинский</p>	
--	--	-----------------------------------------------------------------------------------------------------------------------------------------------------------------------------------------------------------------------------------------------------------------------------------------------------------------------------------------------------------------------------------------------------------------------------------------------------------------------------------------------------------------------------------------------------------------	--

**15. Анкетирование**

**15.1 Результаты анкетирования обучающихся**

**Приложение 1**

**Протокол прилагается**

**15.2 Результаты анкетирования преподавателей**



ФГБОУ ВО БГМУ Минздрава России

Отчет о самообследовании кафедры

## Приложение 2

### Протокол прилагается

#### Заключение:

На основании результатов самообследования кафедры терапевтической стоматологии с курсом ИДПО комиссия пришла к следующим выводам:

Структура и содержание рабочих программ учебных дисциплин (курсов), медицинских материалов реализуемых кафедрой, обеспеченность учебниками и учебными пособиями, уровень квалификации профессорско-преподавательского состава, его педагогический и научный потенциал, материальная обеспеченность учебного процесса, уровень требований к государственной итоговой аттестации выпускников, качество знаний обучающихся и выпускников позволяют считать, что реализуемая образовательная программа в полной мере соответствует требованиям ФГОС ВО и обеспечивает высокий уровень качества подготовки специалистов.

При общей положительной оценке работы кафедры по подготовке специалистов необходимо отметить следующие недостатки:  
ки: \_\_\_\_\_ (по усмотрению кафедры).

Председатель комиссии

М.Ф. Кабирова

Члены комиссии:

А.А. Изосимов

Т.И. Мустафин

Р.Н. Зигитбаев

О.А. Черняева

Л.П. Герасимова

Зав. кафедрой терапевтической стоматологии  
курсом ИДПО

Согласовано

Начальник отдела качества образования и мониторинга

А.А. Хусаенова



Наименование основной профессиональной образовательной программы Стоматология**Протокол**  
анкетирования обучающихсяВ анкетировании приняли участие **64** обучающихся, что составило % от количества обучающихся по программе.

Результаты анкетирования			
№ п/п	Вопросы обучающимся	Ответы	Результаты анкетирования, %
1.	По какой форме обучения Вы получаете образование?	– По очной, – Очно-заочной, – заочной	100
2.	Каков срок получения образования по Вашей программе?	– 4 – 5 – 6 – 7	100
3.	Соответствует ли структура программы Вашим ожиданиям? (присутствуют все дисциплины, изучение которых, по Вашему мнению, необходимо для ведения будущей профессиональной деятельности; нет дублирования дисциплин; нет нарушения логики преподавания дисциплин и т.п.)	– Полностью соответствует; – В основном, соответствует – В большей мере, не соответствует – Не соответствует – Затрудняюсь ответить	40,8 56,3 2,9
4.	Предоставлялась ли Вам возможность выбора дисциплин?	– Да – Нет – Затрудняюсь ответить	100
5.	Проводились ли у Вас занятия по физической культуре и на каких курсах?	– Да – Нет – Редко – Другое	100
6.	В какой форме проводятся занятия по физической культуре?	– Лекции – Практические занятия – Лекции и практические занятия	100
7.	Каким образом проходит организация практик, стажировок? Места практик определяются вузом?	– Вузом – Находим сами – Другое	75,5 22,1 2,4
8.	Всегда ли доступна Вам вся необходимая информация, касающаяся учебного процесса, внеучебных мероприятий?	– Да, всегда – Нет, не всегда – Затрудняюсь ответить	81,5 18,5



Результаты анкетирования			
№ п/п	Вопросы обучающимся	Ответы	Результаты анкетирования, %
		– Другое	
9.	Есть ли у Вас возможность подключения к электронно-библиотечной системе вуза из любой точки, где есть сеть Интернет?	– Да, всегда – Не всегда получается, – Нет	94,1 5,9
10.	Доступны ли Вам учебники, методические пособия, лекции и т.д. в электронной и печатной формах?	– Да. – Нет.	92,9 7,1
11.	Как Вы можете оценить их качество?	– Полностью удовлетворен – Удовлетворен в большей мере – Не в полной мере – Не удовлетворен	37,7 53,4 8,9
12.	Удовлетворяет ли Вашим потребностям компьютерное обеспечение учебного процесса?	– Да – Нет – Не знаю	84,8 8,8 6,4
13.	Удовлетворяет ли Вас качество аудиторий, помещений кафедр, фондов читального зала и библиотеки, учебных лаборатории и оборудования?	– 2-не удовлетворяют – 3-не в полной мере – 4-в большей степени удовлетворяют – 5-удовлетворяют	7,7 25,4 47,1 19,8
14.	Оцените, как организована самостоятельная работа в вузе: есть ли для этого помещения, компьютерное обеспечение и т.д.?	– 2-не удовлетворен – 3-не в полной мере – 4-в большей степени удовлетворен – 5-удовлетворен	1,8 25,6 26,7 45,9
15.	Обучаются ли с Вами инвалиды и лица с ограниченными возможностями здоровья?	– Да – Нет – Не знаю	41,6 35,2 23,2
	Если да, то созданы ли для них специальные условия для обучения?	– Да, – Нет, – Не знаю.	17,3 17,9 64,8
16.	Влияет ли Ваше мнение на повышение качества образовательных ресурсов, используемых при реализации программы?	– Да – Нет – Затрудняюсь ответить	63,6 19,1 17,3
17.	Удовлетворены ли Вы тем, что обучаетесь в данном вузе и на данном направлении подготовки (специаль-	– Полностью удовлетворен	68,6





## Результаты анкетирования

№ п/п	Вопросы обучающимся	Ответы	Результаты анкетирования, %
	ности)?	- Частично удовлетворен - Не знаю	31,4
18.	Оцените, пожалуйста, качество образования по программе в целом.	- Неудовлетворительно - Удовлетворительно - Хорошо - Отлично	30,3 69,7

## Оценочная шкала результатов анкетирования

Степень удовлетворенности	Процентный интервал удовлетворенности
Неудовлетворенность	До 50%
Частичная неудовлетворенность	От 50% до 65%
Частичная удовлетворенность	От 65% до 80%
Полная удовлетворенность	От 80% до 100%

Общие выводы эксперта.

1. Удовлетворенность структурой программы (вопросы 1-7) полная удовлетворенность
2. Удовлетворенность общесистемными требованиями к реализации программы (вопросы 8, 9, 14) частичная удовлетворенность
3. Удовлетворенность учебно-методическим обеспечением программы (вопросы 10, 11) частичная удовлетворенность
4. Удовлетворенность материально-техническим обеспечением программы (вопросы 12, 13) частичная удовлетворенность
5. Общая удовлетворенность качеством предоставления образовательных услуг по программе (вопросы 15, 16, 17) частичная удовлетворенность

Дата 19.02.2019 г.

Подписи членов комиссии

Подпись представителя кафедры

  
 подпись \_\_\_\_\_ Ф.И.О. полностью

  
 Азизов Н.А.  
 Мухоморова Т.Ч.  
 Зиньков Р.К.



**Протокол**

анкетирования научно-педагогических работников кафедры терапевтической стоматологии с курсом ИДПО

В анкетировании приняли участие **10** преподавателей, что составило **100%** от количества научно-педагогических работников, реализующих программу.

**Результаты анкетирования**

№ п/п	Вопросы научно-педагогическим работникам	Ответы	Результаты анкетирования, %
1.	Являетесь ли Вы штатным сотрудником?	– Да – Нет – Внутренний совместитель	90 10
2.	Имеете ли Вы ученую степень, ученое звание?	– Да. Кандидат, доктор – Да. Доцент, профессор – Нет.	770/30 40/10
3.	Имеете ли Вы опыт практической работы по профилю преподаваемых дисциплин	– Да. – Нет – Работаю в данное время – Было давно	100
4.	Какие технологии при проведении занятий Вы используете?	– Активные – Интерактивные – Другие	100 100
5.	Реализуется ли в Вашей ОО учебные курсы с применением информационных технологий (ИТ)?	– Да – Нет – Не знаю	100
6.	Создана ли в Вашей ОО электронная информационно-образовательная среда?	– Да – Нет – Затрудняюсь ответить	100
7.	Как бы Вы оценили информационную наполненность сайта программы?	– 2-не удовлетворен – 3-не в полной мере – 4-в большей степени удовлетворен – 5-удовлетворен полностью	10 60 30
8.	Есть ли у Вас возможность пройти курсы повышения квалификации, обучающие семинары, стажировки?	– Да – Нет	100
9.	С какой периодичностью Вы прохо-	– Раз в пять лет	60



## Результаты анкетирования

№ п/п	Вопросы научно-педагогическим работникам	Ответы	Результаты анкетирования, %
	дате повышение квалификации?	– Раз в три года – Ежегодно	30 10
10.	Являетесь ли Вы научным руководителем магистерских программ? (аспирантура)	– Да – Нет	30 70
11.	Есть ли у Вас публикации в научных рецензируемых изданиях за последние 5 лет? В каких?	– Да. • В научных рецензируемых изданиях; • в журналах, индексируемых в Российском индексе научного цитирования; • в журналах, индексируемых в базах данных Web of Science или <b>Scopus</b> – Нет – Другое	100 100 100 70
12.	Принимаете ли Вы участие в научных семинарах, конференциях?	– Да – Нет – Редко – Не знаю	100
13.	Всегда ли доступна Вам вся необходимая информация, касающаяся учебного процесса, внеучебных мероприятий?	– Да, всегда – Нет, не всегда – Затрудняюсь ответить – Другое	70 30
14.	Удовлетворены ли Вы качеством аудиторий, помещений кафедр, учебных лабораторий и оборудования?	– Полностью удовлетворен – Удовлетворен в большей мере – Не в полной мере – Не удовлетворен	10 60 30
15.	Удовлетворяет ли Вас качество фондов читального зала и библиотеки?	– 2-не удовлетворяют – 3-не в полной мере – 4-в большей степени удовлетворяют – 5-удовлетворяют	50 50
16.	Оцените, пожалуйста, условия орга-	– Неудовлетворитель-	





## Результаты анкетирования

№ п/п	Вопросы научно-педагогическим работникам	Ответы	Результаты анкетирования, %
	низации образовательного процесса по программе в целом.	но – Удовлетворительно – Хорошо – Отлично	90 10

## Оценочная шкала результатов анкетирования

Степень удовлетворенности	Процентный интервал удовлетворенности
Неудовлетворенность	До 50%
Частичная неудовлетворенность	От 50% до 65%
Частичная удовлетворенность	От 65% до 80%
Полная удовлетворенность	От 80% до 100%

Общие выводы эксперта:

1. Удовлетворенность структурой программы (вопросы 4,5) полная удовлетворенность
2. Удовлетворенность общесистемными требованиями к реализации программы (вопросы 1,6,7,8,9) полная удовлетворенность
3. Удовлетворенность кадровым обеспечением программы (вопросы 2,3,10,11,12) полная удовлетворенность
4. Удовлетворенность материально-техническим обеспечением программы (вопросы 13,14,15) полная удовлетворенность
5. Общая удовлетворенность условиями организации образовательного процесса по программе (вопрос 16) полная удовлетворенность

Дата 19.02.2019г.

Подписи членов комиссии

Подпись представителя кафедры

подпись

Ф.И.О. полностью

Удовлетворенность А.А.

Судачин Сергей Иванович

Зубов А.А.

Жукова