

ФЕДЕРАЛЬНОЕ ГОСУДАРСТВЕННОЕ БЮДЖЕТНОЕ
ОБРАЗОВАТЕЛЬНОЕ УЧРЕЖДЕНИЕ ВЫСШЕГО ОБРАЗОВАНИЯ
«БАШКИРСКИЙ ГОСУДАРСТВЕННЫЙ МЕДИЦИНСКИЙ УНИВЕРСИТЕТ»
МИНИСТЕРСТВА ЗДРАВООХРАНЕНИЯ РОССИЙСКОЙ ФЕДЕРАЦИИ

Кафедра фармакогнозии с курсом ботаники и основ фитотерапии



УТВЕРЖДАЮ

Проректор по учебной работе

Валишин Д.А. / 

подпись

04 _____ 2023 г.

**РАБОЧАЯ ПРОГРАММА ДИСЦИПЛИНЫ
ФАРМАКОГНОЗИЯ**

Уровень образования

Высшее – *специалитет*

Направление подготовки (специальность)

33.05.01 Фармация

Квалификация

Провизор

Форма обучения

Очная

Для приема: *2023*

Документ подписан простой электронной подписью

Информация о владельце:

ФИО: Павлов Валентин Николаевич

Должность: Ректор

Дата подписания: 21.06.2023 11:17:51

Уникальный программный ключ:

a562210a8a161d1bc9a34c4a0a3e820ac76b9d73665849e6b6db2e5a4e71d6ee

Уфа – 2023

При разработке рабочей программы практики в основу положены:

1) ФГОС ВО по специальности (направлению подготовки) 33.05.01 *Фармация*, утвержденный приказом Министерства образования и науки Российской Федерации № 219 от «27» марта 2018 г;

2) Учебный план по специальности (направлению подготовки) 33.05.01 *Фармация*, утвержденный Ученым советом ФГБОУ ВО БГМУ Минздрава России от «25» 04 2023 г., протокол № 4;

3) Приказ Министерства труда и социальной защиты РФ № 91н от «09» марта 2016 г. «Об утверждении профессионального стандарта «*Провизор*».

Рабочая программа учебной дисциплины одобрена на заседании кафедры *фармакогнозии с курсом ботаники и основ фитотерапии* от «13» 04 2023 г., протокол № 19.

Заведующий кафедрой  / Н.В. Кудашкина

Рабочая программа учебной дисциплины одобрена УМС *специальности Фармация* от «25» 04 2023, протокол № 9.

Председатель УМС

специальности Фармация

 / Н.В. Кудашкина

Разработчики:

Кудашкина Наталья Владимировна, д.фарм.н., профессор, заведующая кафедрой *фармакогнозии с курсом ботаники и основ фитотерапии*;

Пупыкина Кира Александровна, д.фарм.н., профессор, профессор кафедры *фармакогнозии с курсом ботаники и основ фитотерапии*.

СОДЕРЖАНИЕ РАБОЧЕЙ ПРОГРАММЫ:

стр.

1.	Пояснительная записка	4
1.1.	Цель и место дисциплины в структуре образовательной программы	4
1.2.	Перечень планируемых результатов обучения по дисциплине, соотнесенных с установленными в образовательной программе индикаторами достижения компетенций	4
2.	Требования к результатам освоения учебной дисциплины	7
2.1.	Типы задач профессиональной деятельности	7
2.2.	Перечень компетенций и индикаторов достижения компетенций с указанием соотнесенных с ними запланированных результатов обучения по дисциплине	7
3.	Содержание рабочей программы	9
3.1.	Объем учебной дисциплины (модуля) и виды учебной работы	9
3.2.	Перечень разделов учебной дисциплины и компетенций с указанием соотнесенных с ними тем разделов дисциплины	9
3.3.	Разделы учебной дисциплины, виды учебной деятельности и формы контроля	12
3.4.	Название тем лекций и количество часов по семестрам учебной дисциплины (модуля)	12
3.5.	Название тем практических занятий и количество часов по семестрам учебной дисциплины (модуля)	14
3.6.	Лабораторный практикум	16
3.7.	Самостоятельная работа обучающегося	16
4.	Оценочные материалы для контроля успеваемости и результатов освоения учебной дисциплины (модуля)	22
4.1.	Перечень компетенций и индикаторов достижения компетенций с указанием соотнесенных с ними запланированных результатов обучения по дисциплине. Описание критериев и шкал оценивания результатов обучения по дисциплине.	22
4.2.	Типовые контрольные задания или иные материалы, необходимые для оценивания результатов обучения по учебной дисциплине (модуля), соотнесенных с установленными в образовательной программе индикаторами достижения компетенций	27
5.	Учебно-методическое и информационное обеспечение учебной дисциплины (модуля)	29
5.1.	Перечень основной и дополнительной литературы, необходимой для освоения учебной дисциплины (модуля)	29
5.2.	Перечень ресурсов информационно-телекоммуникационной сети «Интернет», необходимых для освоения учебной дисциплины (модуля)	34
6.	Материально-техническая база, необходимая для осуществления образовательного процесса по учебной дисциплине (модуля)	34
6.1.	Материально-техническая база, необходимая для осуществления образовательного процесса по учебной дисциплине (модуля)	34
6.2.	Современные профессиональные базы данных, информационные справочные системы	35
6.3.	Лицензионное и свободно распространяемое программное обеспечение, в том числе отечественного производства	37

1. Пояснительная записка

1.1. Цель и место дисциплины в структуре образовательной программы

Дисциплина «Фармакогнозия» относится к обязательной части блока 1 учебного плана.

Дисциплина изучается на 3, 4 курсе в пятом, шестом, седьмом семестрах.

Цель изучения дисциплины: освоение учебной дисциплины «Фармакогнозия» состоит в овладении системными знаниями по вопросам общей и специальной части фармакогнозии, в основу которых положены вопросы рационального использования ресурсов лекарственных растений с учетом научно-обоснованных рекомендаций по заготовке, стандартизации, контролю качества, хранению и переработке лекарственного растительного сырья, а также путей использования сырья и применения лекарственных растительных средств в фармацевтической практике.

1.2. Перечень планируемых результатов обучения по дисциплине, соотнесенных с установленными в образовательной программе индикаторами достижения компетенций

Код и наименование компетенции	Код и наименование индикатора достижения компетенции	Результаты обучения по учебной дисциплине (модулю)
УК-1. Способен осуществлять критический анализ проблемных ситуаций на основе системного подхода, выработать стратегию действий	УК-1.3. Критически оценивает надежность источников информации, работает с противоречивой информацией из разных источников	знать: основные понятия фармакогнозии, методы фармакогностического анализа, приемы и методы философского анализа проблем.
		уметь: проводить критический анализ научной и публицистической литературы, экстраполировать полученную информацию на конкретную ситуацию; анализировать научную и публицистическую литературу профессионального назначения.
		владеть: навыками критического анализа при оценке надежности источников информации о лекарственных растениях, ЛРС и общих вопросах в области фармакогнозии.
ОПК-1. Способен использовать основные биологические, физико-химические, химические, математически	ОПК-1.2. Применяет основные физико-химические и химические методы анализа для разработки, исследований и	знать: современные направления научных исследований в области лекарственных растений; методы макроскопического и микроскопического анализа лекарственного сырья и многокомпонентных смесей ЛРС; методы выделения БАВ из ЛРС; основные методы качественного и количественного определения БАВ в лекарственном растительном сырье в соответствии с требованиями нормативной документации.

<p>е методы для разработки, исследований и экспертизы лекарственных средств, изготовления лекарственных препаратов</p>	<p>экспертизы лекарственных средств и лекарственного растительного сырья</p>	<p>уметь: использовать макро- и микроскопический анализы для определения подлинности лекарственного растительного сырья; выбрать соответствующие методы качественного и хроматографического анализа лекарственного растительного сырья; проводить количественное определение полисахаридов, эфирных масел, витаминов, сердечных гликозидов, сапонинов, антраценпроизводных, кумаринов, флавоноидов, дубильных веществ, алкалоидов и других групп БАВ по методиками, предусмотренным соответствующей нормативной документацией; проводить определение показателей качества ЛРС.</p> <p>владеть: техникой проведения качественного анализа: качественные реакции, хроматографический анализ, УФ, ИК-спектроскопии, ВЭЖХ и других современных физико-химических, химических, биологических методов анализа для подтверждения группы биологически активных компонентов; техникой проведения методик количественного определения БАВ (гравиметрический, титриметрический, фотоколориметрический, спектрофотометрический и др.)</p>
<p>ПК-4. Способен участвовать в мониторинге качества, эффективности и безопасности лекарственных средств и лекарственного растительного сырья</p>	<p>ПК-4.3. Проводит фармакогностический анализ лекарственного растительного сырья и лекарственных растительных препаратов</p>	<p>знать: методы фармакогностического анализа ЛРС различных морфологических групп; диагностические признаки, используемые при идентификации и определении подлинности сырья; основные факторы, влияющие на накопление биологически активных веществ в ЛР И ЛРС; современные физико-химические, химические и биологические методы исследования ЛРС, необходимые для его стандартизации</p> <p>уметь: проводить макро- и микроскопический анализ ЛРС различных морфологических групп; выявлять основные морфолого-диагностические признаки сырья; проводить гистохимические реакции для подтверждения БАВ; работать с микроскопом и биноклем; проводить товароведческий анализ ЛРС при определении его подлинности и доброкачественности; проводить фитохимический анализ ЛРС.</p> <p>владеть: техникой проведения анатомо-морфологического описания представленных морфологических групп сырья; техникой проведения гистохимических реакций для подтверждения БАВ и дифференцировки анатомических структур; техникой проведения макро-, микроскопического, товароведческого, фитохимического (качественного и количественного) анализов ЛРС.</p>
<p>ПК-5. Способен принимать участие в планировании</p>	<p>ПК-5.4. Проводит приемочный контроль поступающих</p>	<p>знать: методы макро- и микроскопического анализа цельного лекарственного сырья; анализ сборов; морфолого-анатомические признаки ЛРС, разрешенного для применения в медицинской практике; возможные примеси; основные</p>

<p>и организации ресурсного обеспечения фармацевтичес- кой организации</p>	<p>лекарственных средств и других товаров аптечного ассортимента, проверяя и оформляя сопроводитель- ные документы в установлен- ном порядке</p>	<p>группы БАВ, их важнейшие физико-химические свойства; пути биосинтеза БАВ, методы выделения и очистки; методы качественного и количественного определения БАВ в ЛРС; биологическую стандартизацию ЛРС; показатели качества сырья и методы их определения; требования к упаковке, маркировке, транспортировке и хранению ЛРС в соответствии с нормативной документацией; требования к результатам анализа ЛРС, оформлению сопроводительной документации (статистический анализ результатов)</p> <p>уметь: проводить приемку ЛРС, отбирать пробы, необходимые для анализа, согласно Государственной фармакопеи; проводить определение содержания в ЛРС допустимых примесей (товароведческий анализ); уметь оформлять документацию по результатам проведенного фармакогностического и товароведческого анализа (аналитический паспорт, протокол анализа и др.); проводить статистическую обработку результатов анализа</p> <p>владеть: техникой определения подлинности и доброкачественности ЛРС; техникой определения показателей качества сырья; методиками качественного и количественного анализа</p>
	<p>ПК-5.7. Организует контроль за наличием и условиями хранения лекарственных средств для медицинского применения и других товаров аптечного ассортимента</p>	<p>знать: методы определения возможных объемов заготовки ЛРС; систему государственных мероприятий по рациональному использованию и охране лекарственных растений; номенклатуру культивируемых лекарственных растений, основные приемы их возделывания; систему классификации ЛРС (химическая, фармакологическая, ботаническая, морфологическая); номенклатуру ЛРС и ЛСРЖП, разрешенных для применения в медицинской практике и к использованию в промышленном производстве; основные сведения о распространении и местообитании ЛР, применяемых в научной медицине; влияние экологических факторов на развитие сырьевой массы и накопление биологически активных веществ (БАВ); методы приемки и хранения ЛРС, определения основных числовых показателей ЛРС, согласно действующим НД; правила техники безопасности при работе с ЛР и ЛРС.</p> <p>уметь: проводить ресурсные исследования по установлению природных запасов ЛРС; использовать макро- и микроскопический анализы для определения подлинности ЛРС; определять ЛРС в цельном и измельченном виде с помощью соответствующих определителей; определять состав официальных сборов;</p> <p>распознавать примеси посторонних растений при сборе, приемке и анализе сырья; проводить качественные и микрохимические реакции на</p>

		основные группы БАВ; выбирать соответствующие методы качественного и количественного анализа ЛРС, предусмотренные соответствующей нормативной документацией; проводить определение влажности, золы, экстрактивных веществ методами, предусмотренными Государственной фармакопеей
		владеть: методами стандартизации ЛРС в соответствии с требованиями нормативной документации; методами контроля за условиями хранения ЛРС в зависимости от морфологической группы и с учетом содержания в ЛРС соответствующей группы БАВ.

2. Требования к результатам освоения учебной дисциплины

2.1. Типы задач профессиональной деятельности

Задачи профессиональной деятельности, которые лежат в основе преподавания учебной дисциплины: фармацевтическая.

2.2. Перечень компетенций, индикаторов достижения компетенций и индекса трудовой функции

Изучение учебной дисциплины направлено на формирование у обучающихся следующих универсальных (УК), общепрофессиональных (ОПК) и профессиональных (ПК) компетенций:

п/ №	Номер/ индекс компетенции (или его части) и ее содержание	Номер индикатора компетенции (или его части) и его содержание	Индекс трудовой функции и ее содержание	Перечень практических навыков по овладению компетенцией	Оценочные средства
1	2	3	4	5	6
1.	УК-1. Способен осуществлять критический анализ проблемных ситуаций на основе системного подхода, выработать стратегию действий	УК-1.3. Критически оценивает надежность источников информации, работает с противоречивой информацией из разных источников	-	Владение приемами и методами фармакогностического анализа ЛРС, навыками критического анализа источников информации о лекарственных растениях, ЛРС и общих вопросах в области фармакогнозии.	Тестовые задания, устный опрос
2.	ОПК-1. Способен использовать основные биологические, физико-химические, химические,	ОПК-1.2. Применяет основные физико-химические и химические методы анализа для разработки, исследований и	А/03.7 Обеспечение хранения лекарственных средств и других товаров аптечного ассортимента А/05.7	Освоение техники проведения современных физико-химических, химических, биологических методов анализа различных групп биологически активных веществ:	Тестовые задания, устный опрос

	математические методы для разработки, исследований и экспертизы лекарственных средств, изготовления лекарственных препаратов	экспертизы лекарственных средств и лекарственного растительного сырья	Изготовление лекарственных препаратов в условиях аптечных организаций	качественные реакции, хроматографические методы исследования (БХ, ТСХ, ВЭЖХ, ГЖХ), УФ-, ИК-спектроскопии; техникой проведения количественного анализа БАВ (гравиметрический, титриметрический, фотоколориметрический, спектрофотометрический и др.)	
3.	ПК-4. Способен участвовать в мониторинге качества, эффективности и безопасности лекарственных средств и лекарственного растительного сырья	ПК-4.3. Проводит фармакогностический анализ лекарственного растительного сырья и лекарственных растительных препаратов	А/02.7 Проведение приемочного контроля поступающих в организацию лекарственных средств и других товаров аптечного ассортимента А/03.7 Обеспечение хранения лекарственных средств и других товаров аптечного ассортимента	Освоение работы с оптическими приборами, владение фармакогностическими методами исследования растений с целью идентификации и диагностики лекарственных растений и их примесей, определения подлинности и доброкачественности ЛРС; освоение техники проведения макро-, микроскопического, товароведческого, фитохимического (качественного и количественного) анализов ЛРС	Тестовые задания, устный опрос
4.	ПК-5. Способен принимать участие в планировании и организации ресурсного обеспечения фармацевтической организации	ПК-5.4. Проводит приемочный контроль поступающих лекарственных средств и других товаров аптечного ассортимента, проверяя и оформляя сопроводительные документы в установленном порядке	А/02.7 Проведение приемочного контроля поступающих в организацию лекарственных средств и других товаров аптечного ассортимента А/03.7 Обеспечение хранения лекарственных средств и других товаров аптечного ассортимента А/05.7 Изготовление лекарственных препаратов в условиях аптечных организаций	Освоение техники определения подлинности и доброкачественности ЛРС; техники определения показателей качества сырья; методиками качественного и количественного анализа при проведении приемочного контроля ЛРС	Тестовые задания, устный опрос
		ПК-5.7. Организует контроль за наличием и условиями хранения лекарственных средств для медицинского применения и других товаров аптечного		Освоение методов стандартизации ЛРС в соответствии с требованиями нормативной документации; методами контроля за условиями хранения ЛРС в зависимости от морфологической группы и с учетом содержания в ЛРС соответствующей группы БАВ	Тестовые задания, устный опрос

ассортимента

3. Содержание рабочей программы

3.1 Объем учебной дисциплины (модуля) и виды учебной работы

Вид учебной работы	Всего часов/ зачетных единиц	Семестры			
		№5	№6	№7	
1	2				
Контактная работа (всего), в том числе:	264	132	84	48	
Лекции (Л)	72	36	24	12	
Практические занятия (ПЗ)	192	96	60	36	
Семинары (С)					
Лабораторные работы (ЛР)	-	-	-	-	
Самостоятельная работа обучающегося (СРО), в том числе:	132	84	24	24	
<i>Подготовка к занятиям (ПЗ) Работа с учебной литературой Самоконтроль усвоения материала по вопросам для самоподготовки. Выполнение самостоятельной внеаудиторной работы (заполнение таблиц по темам).</i>	90	62	16	12	
<i>Курсовая работа</i>	6	-	-	6	
<i>Подготовка к промежуточному контролю (ППК)</i>	36	22	8	6	
Вид промежуточной аттестации	зачет (З)	-	-	-	
	экзамен (Э)	36	-	36	
ИТОГО: Общая трудоемкость	час.	432	216	144	72
	ЗЕТ	12	6	4	2

3.2. Перечень разделов учебной дисциплины и компетенций с указанием соотнесенных с ними тем разделов дисциплины

№ п/п	Индекс компетенции	Наименование раздела учебной дисциплины	Содержание раздела (темы разделов)
1	2	3	4
1.	УК- 1.3 ОПК- 1.2 ПК-4.3 ПК-5.4, 5.7	Общая фармакогнозия. Фармакогностический и товароведческий анализ	Задачи и объекты фармакогнозии. История развития. Классификация ЛРС. Первичные и вторичные метаболиты растений как БАВ. Действующие, сопутствующие и балластные вещества. НД на ЛРС.

			<p>Лекарственные растительные сборы, порошки, таблетки, брикеты, гранулы. Методы анализа. Приемка лекарственного растительного сырья, отбор проб. Товароведческий анализ. Сырьевая база лекарственного растительного сырья. Основы заготовительного процесса. Лекарственное сырье животного происхождения и сырье, применяемое в гомеопатии.</p>
2.	<p>УК- 1.3 ОПК- 1.2 ПК-4.3 ПК-5.4, 5.7</p>	<p>ЛР и ЛРС, содержащие первичные метаболиты</p>	<p>Полисахариды. Классификация, физико-химические свойства, методы получения и анализа. Применение. Лекарственное растительное сырье, содержащее полисахариды: источники крахмала, инулина, клетчатки, камедей, слизей, пектиновых веществ. Лекарственное растительное сырье, содержащее витамины. Растительные источники водо- и жирорастворимых витаминов. Классификация липидов, физико-химические свойства, методы анализа и получения. Лекарственное сырье, животного и растительного происхождения, содержащее жиры и жирные масла.</p>
3.	<p>УК- 1.3 ОПК- 1.2 ПК-4.3 ПК-5.4, 5.7</p>	<p>ЛР и ЛРС, содержащие эфирные масла</p>	<p>Классификация эфирных масел и лекарственного растительного сырья его содержащего, методы получения и анализа. Биосинтез терпеноидов. Лекарственное растительное сырье, содержащее эфирные масла группы монотерпенов. Лекарственное растительное сырье, содержащее эфирные масла группы сесквитерпенов. Лекарственное растительное сырье, содержащее эфирные масла ароматической группы. Горечи. Общая характеристика, классификация, методы получения, анализа. Растительные источники горечей. Смолы и бальзамы. Общая характеристика, классификация, методы получения, анализа. Растительные источники.</p>
4.	<p>УК- 1.3 ОПК- 1.2 ПК-4.3 ПК-5.4, 5.7</p>	<p>ЛР и ЛРС, содержащие эфирные масла</p>	<p>Классификация эфирных масел и лекарственного растительного сырья его содержащего, методы получения и анализа. Биосинтез терпеноидов. Лекарственное растительное сырье, содержащее эфирные масла группы монотерпенов. Лекарственное растительное сырье, содержащее эфирные масла группы сесквитерпенов.</p>

			<p>Лекарственное растительное сырье, содержащее эфирные масла ароматической группы.</p> <p>Горечи. Общая характеристика, классификация, методы получения, анализа. Растительные источники горечей.</p> <p>Смолы и бальзамы. Общая характеристика, классификация, методы получения, анализа. Растительные источники.</p>
5.	УК- 1.3 ОПК- 1.2 ПК-4.3 ПК-5.4, 5.7	ЛР и ЛРС, содержащие алкалоиды	<p>Общие понятия об алкалоидах. Классификация алкалоидов, физико-химические свойства, методы анализа и выделения из растений.</p> <p>Биосинтез алкалоидов. Растительные источники алкалоидов различных групп: алифатических, с азотом в боковой цепи, пирролизидиновых, пиридиновых.</p> <p>Растительные источники хинолизидиновых, хинолиновых, изохинолиновых алкалоидов.</p> <p>Пути использования, применение.</p> <p>Растительные источники индольных, пуриновых, стероидных, дитерпеновых алкалоидов Пути использования, применение.</p>
6.	УК- 1.3 ОПК- 1.2 ПК-4.3 ПК-5.4, 5.7	ЛР и ЛРС, содержащие фенольные гликозиды	<p>Гликозиды, классификация. Классификация фенольных соединений. Растительные фенольные соединения. Лекарственное сырье, содержащее простые фенолы, фенолгликозиды, фенилпропаноиды, лигнаны</p> <p>Кумарины и хромоны. Классификация, методы анализа. Лекарственное сырье, содержащее кумарины и хромоны.</p> <p>Флавоноиды. Классификация, методы анализа. Лекарственное сырье, содержащее флавоноиды.</p>
7.	УК- 1.3 ОПК- 1.2 ПК-4.3 ПК-5.4, 5.7	ЛР и ЛРС, содержащие антрагликозиды и дубильные вещества	<p>Дубильные вещества. Классификация. Методы анализа. Лекарственное сырье, содержащее дубильные вещества.</p> <p>Антраценпроизводные и их гликозиды. Классификация. Методы анализа.</p> <p>Лекарственное сырье, содержащее антраценпроизводные.</p>
8.	УК- 1.3 ОПК- 1.2 ПК-4.3 ПК-5.4, 5.7	ЛР и ЛРС, содержащие сапонины и сердечные гликозиды	<p>Сапонины, классификация, физико-химические свойства. Методы анализа.</p> <p>Лекарственные растения и сырье, содержащее сапонины и фитостериды.</p> <p>Сердечные гликозиды. Современные представления о структуре и биологической активности. Классификация, физико-химические свойства. Методы анализа.</p> <p>Лекарственное сырье, содержащее сердечные гликозиды.</p>
9.	УК- 1.3 ОПК- 1.2	Ресурсоведение и стандартизация ЛРС	<p>Лекарственные растения Башкортостана. Рациональное использование природных</p>

ПК-4.3 ПК-5.4, 5.7	ресурсов лекарственных растений. Ресурсоведение лекарственных растений. Стандартизация ЛРС.
-----------------------	---

3.3. Разделы учебной дисциплины, виды учебной деятельности и формы контроля

п/№	№ семестра	Наименование раздела учебной дисциплины (модуля)	Виды учебной деятельности, включая самостоятельную работу обучающихся (в часах)					Формы текущего контроля успеваемости (по неделям семестра)
			Л	ПР	ЛЗ	СРО	всего	
1	2	3	4	5	6	7	8	9
1.	5	Общая фармакогнозия. Фармакогностический анализ	12	5	-	24	34	Итоговое занятие (12 неделя) 5 семестр Итоговое занятие (10 неделя) 6 семестр
2.	5	ЛР и ЛРС, содержащие первичные метаболиты	8	18	-	20	39	Коллоквиум (5 неделя) 5 семестр
3.	5	ЛР и ЛРС, содержащие эфирные масла	12	33	-	20	61	Коллоквиум (10 неделя) 5 семестр
4.	6	ЛР и ЛРС, содержащие фенольные гликозиды	10	23	-	25	52	Коллоквиум (3 неделя) 6 семестр
5.	6	ЛР и ЛРС, содержащие алкалоиды	10	33	-	8	61	Коллоквиум (8 неделя) 6 семестр
6.	6	ЛР и ЛРС, содержащие антрагликозиды и дубильные вещества	4	18	-	5	35	Коллоквиум (14 неделя) 6 семестр
7.	7	ЛР и ЛРС, содержащие сапонины и сердечные гликозиды	8	23	-	11	48	Коллоквиум (4 неделя) 7 семестр
8.	7	Ресурсоведение и стандартизация ЛРС	8	39	-	13	60	Коллоквиум (10 неделя) 7 семестр
9.	7	Курсовая работа	-	-	-	6	6	
Итого:			72	192	-	132	396	

3.4. Название тем лекций и количество часов по семестрам изучения учебной дисциплины (модуля)

п/№	Название тем лекций учебной дисциплины (модуля)	Семестры
-----	---	----------

		№5	№6	№7
1	2	3	4	5
1.	Задачи и объекты фармакогнозии. История развития. Классификация ЛРС. Первичные и вторичные метаболиты растений как БАВ. Действующие, сопутствующие и балластные вещества. НД на ЛРС.	2		
2.	Полисахариды. Классификация, физико-химические свойства, методы получения и анализа. Применение.	2		
3.	Лекарственное растительное сырье, содержащее полисахариды: источники крахмала, инулина, клетчатки, камедей, слизей, пектиновых веществ	2		
4.	Лекарственное растительное сырье, содержащее витамины. Растительные источники водо- и жирорастворимых витаминов	2		
5.	Классификация липидов, физико-химические свойства, методы анализа и получения. Лекарственное сырье, животного и растительного происхождения, содержащее жиры и жирные масла.	2		
6.	Классификация эфирных масел и лекарственного растительного сырья его содержащего, методы получения и анализа.	2		
7.	Биосинтез терпеноидов. Лекарственное растительное сырье, содержащее эфирные масла группы монотерпенов.	2		
8.	Лекарственное растительное сырье, содержащее эфирные масла группы сесквитерпенов.	2		
9.	Лекарственное растительное сырье, содержащее эфирные масла ароматической группы.	2		
10.	Горечи. Общая характеристика, классификация, методы получения, анализа. Растительные источники горечей.	2		
11.	Смолы и бальзамы. Общая характеристика, классификация, методы получения, анализа. Растительные источники.	2		
12.	Гликозиды, классификация. Классификация фенольных соединений. Растительные фенольные соединения. Распространение в растительном мире. Физико-химические свойства.	2		
13.	Лекарственное сырье, содержащее простые фенолы, фенолгликозиды, фенилпропаноиды, лигнаны.	2		
14.	Кумарины и хромоны. Классификация, методы анализа. Лекарственное сырье, содержащее кумарины и хромоны.	2		
15.	Флавоноиды. Классификация, методы анализа.	2		
16.	Лекарственное сырье, содержащее флавоноиды.	2		
17.	Общие понятия об алкалоидах. Классификация алкалоидов, физико-химические свойства, методы анализа и выделения из растений.	2		
18.	Биосинтез алкалоидов. Растительные источники алкалоидов различных групп: алифатических, с азотом в боковой цепи, пирролизидиновых, пиридиновых.	2		
19.	Растительные источники хинолизидиновых, хинолиновых алкалоидов. Пути использования, применение.	2		
20.	Растительные источники изохинолиновых алкалоидов. Пути использования, применение.		2	
21.	Растительные источники индольных, пуриновых, стероидных, дитерпеновых алкалоидов. Пути использования, применение.		2	
22.		2		
23.	Антраценпроизводные и их гликозиды. Классификация. Методы анализа. Лекарственное сырье, содержащее антраценпроизводные.		2	
24.	Сапонины, классификация, физико-химические свойства. Методы анализа.		2	
25.	Лекарственные растения и сырье, содержащее сапонины и		2	

	фитозекдизоны.			
26.	Сердечные гликозиды. Современные представления о структуре и биологической активности. Классификация, физико - химические свойства. Методы анализа.		2	
27.	Лекарственное сырье, содержащее сердечные гликозиды.		2	
28.	Лекарственные растительные сборы, порошки, таблетки, брикеты, гранулы. Методы анализа.		2	
29.	Приемка лекарственного растительного сырья, отбор проб. Товароведческий анализ.		2	
30.	Новые перспективные лекарственные растения		2	
31.	Лекарственное сырье животного происхождения и сырье, применяемое в гомеопатии.		2	
32.	Лекарственные растения Башкортостана. Рациональное использование природных ресурсов лекарственных растений.		2	
33.	Стандартизация ЛРС		2	
34.	Современные методы анализа ЛРС		2	
35.	Ресурсоведение лекарственных растений. История, задачи ресурсоведения. Содержание и этапы ресурсоведческих работ.		2	
36.	Определение запасов лекарственного растительного сырья		2	
	Итого		72час	

3.5. Название тем практических занятий в том числе практической подготовки и количество часов по семестрам изучения учебной дисциплины (модуля)

№ п/п	№ семестра	Наименование раздела учебной дисциплины (модуля)	Наименование практического занятия	Всего часов
1	2	3	4	5
1	5,7	Общая фармакогнозия. Фармакогностический анализ	1. Фармакогностический анализ лекарственного растительного сырья. Определение подлинности различных морфологических групп сырья. 11. УИРС. Анализ лекарственного растительного сырья, цельного и измельченного. 12. Итоговое занятие «Идентификация ЛР и ЛРС по темам 2-10» 23. УИРС. Анализ лекарственного растительного сырья, цельного и измельченного.5 24. Итоговое занятие «Идентификация ЛР и ЛРС по темам 13-22» 33. УИРС. Анализ лекарственного растительного сырья, цельного и измельченного. Итоговое занятие «Идентификация ЛР и ЛРС по темам 25-32» 41. Деловая игра. Тема определяется по решению кафедры ежегодно. 34. Прием практических навыков. Экзаменационное тестирование.	29
2	5	ЛР и ЛРС,	2. Анализ лекарственного растительного сырья,	19

		содержащие первичные метаболиты	содержащего полисахариды. 3. Анализ лекарственного растительного сырья, содержащего витамины. 4. Анализ лекарственного растительного сырья, содержащего липиды 5. Коллоквиум по теме «Лекарственные растения и лекарственное растительное сырье, содержащие первичные метаболиты».	
3	5	ЛР и ЛРС, содержащие эфирные масла	6. Анализ лекарственного растительного сырья, содержащего эфирные масла группы монотерпенов. 7. Анализ лекарственного растительного сырья, содержащего эфирные масла группы сесквитерпенов. 8. Анализ лекарственного растительного сырья, содержащего эфирные масла ароматической группы и горечей. 9. Фитохимический анализ эфиромасличного сырья и эфирных масел. 10. Коллоквиум по теме «Лекарственные растения и лекарственное растительное сырье, содержащие эфирные масла».	24
4	5	ЛР и ЛРС, содержащие фенольные гликозиды	13. Анализ лекарственного растительного сырья, содержащего простые фенолы, фенологликозиды, фенилпропаноиды и лигнаны. 14. Анализ лекарственного растительного сырья, содержащего кумарины и хромоны. 15. А-18-18-24-24-24-19 анализ лекарственного растительного сырья, содержащего флавоны 16. Фитохимический анализ ЛРС, содержащего фенольные соединения. 17. Коллоквиум по теме «Лекарственные растения и лекарственное растительное сырье, содержащие фенольные гликозиды»	24
5	5,6	ЛР и ЛРС, содержащие алкалоиды	18. Анализ лекарственного растительного сырья, содержащего алкалоиды алифатические, с азотом в боковой цепи, пирролизидиновые, тропановые. 19. Анализ лекарственного растительного сырья, содержащего алкалоиды хинолизидиновые, хинолиновые и изохинолиновые. 20. Анализ лекарственного растительного сырья, содержащего алкалоиды индольные, пуриновые, стероидные, дитерпеновые. 21. Фитохимический анализ ЛРС, содержащего алкалоиды. 22. Коллоквиум по теме «Лекарственные растения и лекарственное растительное сырье, содержащие алкалоиды»	24
+6	6	ЛР и ЛРС, содержащие антрагликозиды и дубильные вещества	25. Анализ лекарственного растительного сырья, содержащего дубильные вещества. 26. Анализ лекарственного растительного сырья, содержащего антраценпроизводные и их гликозиды. 27. Фитохимический анализ ЛРС, содержащего дубильные вещества и антраценпроизводные. 28. Коллоквиум по теме «Лекарственные растения и лекарственное растительное сырье, содержащие антраценгликозиды и дубильные вещества»	18
7	6	ЛР и ЛРС, содержащие	29. Анализ лекарственного растительного сырья, содержащего сердечные гликозиды.	18

		сапонины и сердечные гликозиды	30. Анализ лекарственного растительного сырья, содержащего сапонины. 31. Фитохимический анализ ЛРС, содержащего сердечные гликозиды и сапонины. 32. Коллоквиум по теме «Лекарственные растения и лекарственное растительное сырье, содержащие сапонины и сердечные гликозиды»	
8	7	Ресурсоведение и стандартизация ЛРС	35. Товароведческий анализ ЛРС. Приемка сырья, отбор проб и анализ в соответствии с НД. 36. Многокомпонентные растительные смеси (сборы, порошки, брикеты, таблетки, гранулы). Общая характеристика и методы анализа. 37. Стандартизация ЛРС. Определение подлинности. 38. Стандартизация ЛРС. Определение доброкачественности. 39. Определение запасов ЛРС различными методами. 40. Коллоквиум по теме «Ресурсоведение и стандартизация ЛРС»	30
9	7	Курсовая работа	41. Защита курсовой работы	6
Итого:				192

3.6. Лабораторный практикум - не предусмотрен

№ п/п	№ семестра	Наименование раздела учебной дисциплины (модуля)	Наименование лабораторных работ	Всего часов
1	2	3	4	5
1.				
Итого				

3.7. Самостоятельная работа обучающегося

3.7.1. Виды СР (АУДИТОРНАЯ РАБОТА)

№ п/п	№ семестра	Тема СР	Виды СР	Всего часов
1	2	3	4	5
1.	5,7	Общая фармакогнозия. Фармакогностический анализ	Выполнение <i>самостоятельной внеаудиторной работы</i> : заполнение таблиц «Методы фармакогностического анализа», «Методы товароведческого анализа», «Анализ лекарственных форм на основе ЛРС». Подготовка к промежуточному контролю. <i>Самостоятельная контактная работа</i> : УИРС – определение подлинности цельного и измельченного ЛРС, деловая игра	12
2.	5	ЛР и ЛРС, содержащие первичные метаболиты	Выполнение <i>самостоятельной внеаудиторной работы</i> : заполнение таблиц «ЛРС, содержащие полисахариды», «ЛРС, содержащие витамины», «ЛРС, содержащие липиды». Подготовка к текущему и промежуточному контролю.	10

			<i>Самостоятельная контактная работа:</i> заполнение таблиц, идентификация цельных и измельченных видов ЛРС	
3.	5	ЛР и ЛРС, содержащие эфирные масла	Выполнение <i>самостоятельной внеаудиторной работы:</i> заполнение таблиц «ЛРС, содержащие монотерпены», «ЛРС, содержание сесквитерпены», «ЛРС, содержащие ароматические соединения и горечи», «Физико-химические методы анализа эфирных масел». Подготовка к текущему и промежуточному контролю. <i>Самостоятельная контактная работа:</i> заполнение таблиц, идентификация цельных и измельченных видов ЛРС	10
4.	5,6	ЛР и ЛРС, содержащие фенольные гликозиды	Выполнение <i>самостоятельной внеаудиторной работы:</i> заполнение таблиц «ЛРС, содержащие простые фенолы», «ЛРС, содержание кумарины и хромоны», «ЛРС, содержащие флавоноиды». Подготовка к текущему контролю. <i>Самостоятельная контактная работа:</i> заполнение таблиц, идентификация цельных и измельченных видов ЛРС	10
ИТОГО часов в семестре: 42				
5.	5,6	ЛР и ЛРС, содержащие фенольные гликозиды	Выполнение <i>самостоятельной внеаудиторной работы:</i> заполнение таблиц «Физико-химические методы анализа флавоноидов». Подготовка к текущему и промежуточному контролю. <i>Самостоятельная контактная работа:</i> заполнение таблиц, идентификация цельных и измельченных видов ЛРС	2
6.	6	ЛР и ЛРС, содержащие алкалоиды	Выполнение <i>самостоятельной внеаудиторной работы:</i> заполнение таблиц «ЛРС, содержащие алкалоиды с азотом в боковой цепи, ациклические, пиридиновые», «ЛРС, содержание хинолизидиновые, изохинолиновые алкалоиды», «ЛРС, содержащие пуриновые, стероидные, дитерпеновые и индольные алкалоиды», «Физико-химические методы анализа алкалоидов». Подготовка к текущему и промежуточному контролю. <i>Самостоятельная контактная работа:</i> заполнение таблиц, идентификация цельных и измельченных видов ЛРС	4
7.	6	ЛР и ЛРС, содержащие антрагликозиды и дубильные вещества	Выполнение <i>самостоятельной внеаудиторной работы:</i> заполнение таблиц «ЛРС, содержащие дубильные вещества», «ЛРС, содержание антрагликозиды», «Физико-химические методы анализа антрагликозидов и дубильных веществ». Подготовка к текущему и промежуточному контролю.	2

			<i>Самостоятельная контактная работа:</i> заполнение таблиц, идентификация цельных и измельченных видов ЛРС	
8.	6	ЛР и ЛРС, содержащие сапонины и сердечные гликозиды	Выполнение <i>самостоятельной внеаудиторной работы:</i> заполнение таблиц «ЛРС, содержащие сапонины», «ЛРС, содержание сердечные гликозиды». Подготовка к текущему контролю. <i>Самостоятельная контактная работа:</i> заполнение таблиц, идентификация цельных и измельченных видов ЛРС	3
ИТОГО часов в семестре: 11				
9.	7	ЛР и ЛРС, содержащие сапонины и сердечные гликозиды	Выполнение <i>самостоятельной внеаудиторной работы:</i> заполнение таблиц «Физико-химические методы анализа сапонинов и сердечных гликозидов». Подготовка к текущему и промежуточному контролю. <i>Самостоятельная контактная работа:</i> заполнение таблиц, идентификация цельных и измельченных видов ЛРС	2
10.	8	Ресурсоведение и стандартизация ЛРС	Выполнение <i>самостоятельной внеаудиторной работы:</i> заполнение таблиц «Методы качественного анализа ЛРС», «методы количественного анализа ЛРС », «Методы расчета урожайности». Подготовка к текущему и промежуточному контролю. <i>Самостоятельная контактная работа:</i> заполнение таблиц, решение задачи по определению урожайности, качественный анализ и количественное определение БАВ в ЛРС	6
11.	6	Курсовая работа	<i>Самостоятельная внеаудиторная работа:</i> выполнение курсовой работы по тематике кафедры: реферативная <i>Самостоятельная контактная работа:</i> выполнение курсовой работы по тематике кафедры: экспериментальная	3
ИТОГО часов в семестре: 11				

3.7.2. Виды СР (ВНЕАУДИТОРНАЯ РАБОТА)

№ п/п	№ семестра	Тема СР	Виды СР	Всего часов
1	2	3	4	5
1.	5,7	Общая фармакогнозия. Фармакогностический анализ	Выполнение <i>самостоятельной внеаудиторной работы:</i> заполнение таблиц «Методы фармакогностического анализа», «Методы товароведческого анализа», «Анализ лекарственных форм на основе ЛРС». Подготовка	12

			к промежуточному контролю. Самостоятельная контактная работа: УИРС – определение подлинности цельного и измельченного ЛРС, деловая игра	
2.	5	ЛР и ЛРС, содержащие первичные метаболиты	Выполнение самостоятельной внеаудиторной работы: заполнение таблиц «ЛРС, содержащие полисахариды», «ЛРС, содержащие витамины», «ЛРС, содержащие липиды». Подготовка к текущему и промежуточному контролю. Самостоятельная контактная работа: заполнение таблиц, идентификация цельных и измельченных видов ЛРС	10
3.	5	ЛР и ЛРС, содержащие эфирные масла	Выполнение самостоятельной внеаудиторной работы: заполнение таблиц «ЛРС, содержащие монотерпены», «ЛРС, содержание сесквитерпены», «ЛРС, содержащие ароматические соединения и горечи», «Физико-химические методы анализа эфирных масел». Подготовка к текущему и промежуточному контролю. Самостоятельная контактная работа: заполнение таблиц, идентификация цельных и измельченных видов ЛРС	10
4.	5,6	ЛР и ЛРС, содержащие фенольные гликозиды	Выполнение самостоятельной внеаудиторной работы: заполнение таблиц «ЛРС, содержащие простые фенолы», «ЛРС, содержание кумарины и хромоны», «ЛРС, содержащие флавоноиды». Подготовка к текущему контролю. Самостоятельная контактная работа: заполнение таблиц, идентификация цельных и измельченных видов ЛРС	10
ИТОГО часов в семестре: 42				
5.	5,6	ЛР и ЛРС, содержащие фенольные гликозиды	Выполнение <i>самостоятельной внеаудиторной работы</i> : заполнение таблиц «Физико-химические методы анализа флавоноидов». Подготовка к текущему и промежуточному контролю. <i>Самостоятельная контактная работа</i> : заполнение таблиц, идентификация цельных и измельченных видов ЛРС	3
6.	6	ЛР и ЛРС, содержащие алкалоиды	Выполнение <i>самостоятельной внеаудиторной работы</i> : заполнение таблиц «ЛРС, содержащие алкалоиды с азотом в боковой цепи, ациклические, пиридиновые», «ЛРС, содержание хинолизидиновые, изохинолиновые алкалоиды», «ЛРС, содержащие пуриновые, стероидные, дитерпеновые и индольные алкалоиды», «Физико-химические методы анализа алкалоидов». Подготовка к текущему и промежуточному контролю.	4

			<i>Самостоятельная контактная работа:</i> заполнение таблиц, идентификация цельных и измельченных видов ЛРС	
7.	6	ЛР и ЛРС, содержащие антрагликозиды и дубильные вещества	Выполнение <i>самостоятельной внеаудиторной работы:</i> заполнение таблиц «ЛРС, содержащие дубильные вещества», «ЛРС, содержание антрагликозиды», «Физико-химические методы анализа антрагликозидов и дубильных веществ». Подготовка к текущему и промежуточному контролю. <i>Самостоятельная контактная работа:</i> заполнение таблиц, идентификация цельных и измельченных видов ЛРС	3
8.	6	ЛР и ЛРС, содержащие сапонины и сердечные гликозиды	Выполнение <i>самостоятельной внеаудиторной работы:</i> заполнение таблиц «ЛРС, содержащие сапонины», «ЛРС, содержание сердечные гликозиды». Подготовка к текущему контролю. <i>Самостоятельная контактная работа:</i> заполнение таблиц, идентификация цельных и измельченных видов ЛРС	3
ИТОГО часов в семестре: 13				
9.	7	ЛР и ЛРС, содержащие сапонины и сердечные гликозиды	Выполнение <i>самостоятельной внеаудиторной работы:</i> заполнение таблиц «Физико-химические методы анализа сапонинов и сердечных гликозидов». Подготовка к текущему и промежуточному контролю. <i>Самостоятельная контактная работа:</i> заполнение таблиц, идентификация цельных и измельченных видов ЛРС	3
10.	7	Ресурсоведение и стандартизация ЛРС	Выполнение <i>самостоятельной внеаудиторной работы:</i> заполнение таблиц «Методы качественного анализа ЛРС», «методы количественного анализа ЛРС », «Методы расчета урожайности». Подготовка к текущему и промежуточному контролю. <i>Самостоятельная контактная работа:</i> заполнение таблиц, решение задачи по определению урожайности, качественный анализ и количественное определение БАВ в ЛРС	7
11.	7	Курсовая работа	<i>Самостоятельная внеаудиторная работа:</i> выполнение курсовой работы по тематике кафедры: реферативная <i>Самостоятельная контактная работа:</i> выполнение курсовой работы по тематике кафедры: экспериментальная	3
ИТОГО часов в семестре: 13				

3.7.3. Примерная тематика контрольных вопросов

Примерная тематика курсовых работ, контрольных вопросов

Вопросы к занятию № 5 - Коллоквиум на тему «Лекарственные растения и лекарственное растительное сырье, содержащие первичные метаболиты»

1. Витамины. Классификация и номенклатура витаминов. Роль витаминов в жизни животного и растительного мира. Медико-биологическое значение.
2. Методы качественного и количественного определения витаминов в лекарственном растительном сырье. Фармакопейная методика количественного определения аскорбиновой кислоты в плодах шиповника.
3. Лекарственное растительное сырье, содержащее аскорбиновую кислоту (плоды шиповника, земляники, калины). Приведите латинские и русские названия сырья, производящего растения, семейства. Дайте морфологическое описание, ареал, химический состав, лекарственную форму и применение.
4. Виды шиповников секций *Cinnamomea* и *Canina*. Морфологические признаки отличия секций, характеристика сырьевой базы. Какие числовые показатели нормируют качество сырья? Особенности применения и препараты.
5. Лекарственное сырье, содержащее витамин К (листья крапивы, трава пастушьей сумки, кора калины). Приведите латинские и русские названия сырья, производящего растения, семейства. Дайте его морфологическое описание, ареал, химический состав, лекарственную форму и применение.
6. Лекарственное сырье, содержащее каротиноиды (плоды облепихи, рябины, цветки календулы). Приведите латинские и русские названия сырья, производящего растения, семейства. Дайте морфологическое описание, ареал, химический состав, лекарственную форму и применение.
7. Лекарственное сырье, содержащее каротиноиды (трава череды трехраздельной, трава сушеницы топяной). Приведите латинские и русские названия сырья, производящего растения, семейства. Дайте морфологическое описание, ареал, химический состав, лекарственную форму и применение.
8. Углеводы, классификация. Гомополиозы - крахмал и клетчатка. Современные представления об их химическом составе. Медико-биологическое значение. Источники получения, пути использования.
9. Гетерополиозы - камеди и слизи. Современные представления и сравнительная характеристика физико-химических свойств, химического состава. Обнаружение в растительном сырье. Локализация и роль в жизни растений.
10. Слизесодержащее сырье: листья подорожника большого, семя подорожника блошного, трава и корни алтея. Приведите латинские и русские названия сырья, производящего растения, семейства. Дайте морфологическое описание, ареал, химический состав, лекарственную форму и применение.

Вопросы к занятию № 6. Анализ лекарственного растительного сырья, содержащего эфирные масла группы монотерпенов ациклических, моноциклических, бициклических.

1. Значение эфирных масел и эфирно-масличных растений в медицинской практике. Классификация эфирных масел. Роль в жизни растений. Биогенез.
2. Анатомо-морфологические признаки семейства яснотковых, сельдерейных, миртовых, сосновых.
3. Приемы возделывания изучаемых растений в России.
4. Внешний вид лекарственных растений, их сырье; препараты, применяемые в медицинской практике.
5. Работы ученых по выведению высокоментольных сортов мяты. Селекция мяты.
6. Требования ГФ-ХI к эфиромасличному сырью.
7. Химический состав изучаемых видов сырья. Основные структурные формулы цитрала, гераниола, линалоола, ментола, цинеола, карвона, пинена, туйонов, карена, борнеола, камфоры.
8. Ментол и камфора. Применение в медицинской практике.
9. Правила сбора, сушки и хранения эфиромасличного сырья.
10. Ареалы и эколого-ценотическая характеристика растений изучаемой группы.

Примерные темы курсовых работ

1. Реферативные курсовые работы.
 1. Современные методы анализа ЛРС, содержащего эфирные масла.
 2. Лекарственные растения, применяемые при заболеваниях органов дыхания.
 3. Лекарственные растения, применяемые при заболеваниях центральной нервной системы.
 4. Лекарственные растения в офтальмологии.
 5. Лекарственные растения в стоматологии.
 6. Лекарственные растения, применяемые при заболеваниях желудочно-кишечного тракта.
 7. Лекарственные растения, применяемые при заболеваниях эндокринной системы.
 8. Лекарственные растения, применяемые при заболеваниях мочевыделительной системы.
 9. Противопоказания для использования лекарственных растений.
 10. Использование растений порядка хвойных в медицинской практике.
- II. Экспериментальные.

1. Сравнительный фитохимический анализ травы чабреца из различных районов РБ.
2. Изучение химического состава лабазника обыкновенного из флоры РБ.

4. Оценочные материалы для контроля успеваемости и результатов освоения учебной дисциплины (модуля)

4.1. Перечень компетенций и индикаторов достижения компетенций с указанием соотнесенных с ними запланированных результатов обучения по дисциплине. Описание критериев и шкал оценивания результатов обучения по дисциплине.

УК-1. Способен осуществлять критический анализ проблемных ситуаций на основе системного подхода, выработать стратегию действий

ОПК-1. Способен использовать основные биологические, физико-химические, химические, математические методы для разработки, исследований и экспертизы лекарственных средств, изготовления лекарственных препаратов

ПК-4. Способен участвовать в мониторинге качества, эффективности и безопасности лекарственных средств и лекарственного растительного сырья

ПК-5. Способен принимать участие в планировании и организации ресурсного обеспечения фармацевтической организации

Код и наименование индикатора достижения компетенции	Результаты обучения по дисциплине	Критерии оценивания результатов обучения			
		«отлично»	«хорошо»	«удовлетворительно»	«неудовлетворительно»
УК-1.3. Критически оценивает надежность источников информации, работает с противоречивой информацией из разных источников	Знать:	глубокое и систематическое знание основных понятий фармакогнозии, методов фармакогностического анализа, приемов и методов философского анализа проблем	логически корректное, но не всегда аргументированное изложение основных понятий фармакогнозии, методов фармакогностического анализа, приемов и методов философского анализа проблем	фрагментарные, поверхностные знания важнейших разделов основных понятий фармакогнозии, методов фармакогностического анализа, приемов и методов философского анализа проблем	незнание вопросов основных понятий фармакогнозии, методов фармакогностического анализа, приемов и методов философского анализа проблем,
	Уметь:	умение проводить критический анализ научной и публицистической литературы профессионального назначения, экстраполировать полученную информацию на конкретную ситуацию	умение проводить критический анализ научной и публицистической литературы профессионального назначения, экстраполировать полученную информацию на конкретную ситуацию	затруднения при выполнении критического анализа научной и публицистической литературы профессионального назначения	неумение проводить критический анализ научной и публицистической литературы профессионального назначения
	Владеть:	в полном объеме владеть навыками критического анализа при оценке надежности источников информации о лекарственных растениях,	владеет навыками критического анализа при оценке надежности источников информации о лекарственных растениях, ЛРС и	не может выполнить большую часть навыков выполнения критического анализа научной и публицистической лите-	не владеет навыками критического анализа научной и публицистической литературы профессиональ-

		ЛРС и общих вопросах в области фармакогнозии	общих вопросах в области фармакогнозии	ратуры профессионального назначения	ного назначения
ОПК-1.2. Применяет основные физико-химические и химические методы анализа для разработки, исследований и экспертизы лекарственных средств и лекарственного растительного сырья	Знать:	глубокое и систематическое знание современных направлений научных исследований в области ЛРС; методов макро- и микроскопического анализа ЛРС и многокомпонентных смесей; методов выделения БАВ из ЛРС; методов качественного и количественного определения БАВ в ЛРС в соответствии с требованиями НД	логически корректное, но не всегда аргументированное изложение основного материала	фрагментарные, поверхностные знания основного материала	незнание вопросов основного содержания программы
	Уметь:	умение использовать макро- и микроскопический анализы для определения подлинности ЛРС; методы качественного и хроматографического анализа ЛРС, количественного определения различных групп БАВ по в соответствии с НД; определять показатели качества ЛРС	умение использовать макро- и микроскопический анализы для определения подлинности ЛРС; методы качественного и хроматографического анализа ЛРС, количественного определения различных групп БАВ по в соответствии с НД; определять показатели качества ЛРС	затруднения при выполнении предусмотренных программой заданий	неумение выполнять предусмотренные программой задания
	Владеть:	в полном объеме владеть техникой проведения качественного анализа: качественные реакции, хроматографический анализ, УФ-, ИК-спектроскопии, ВЭЖХ и др. современных физико-химических, химических, биологических методов анализа; техникой проведения методик количественного определения БАВ	владеет техникой проведения качественного анализа: качественные реакции, хроматографический анализ, УФ-, ИК-спектроскопии, ВЭЖХ и др. современных физико-химических, химических, биологических методов анализа; техникой проведения методик количественного определения БАВ	не владеет большей частью практических навыков по проведению качественного и количественного анализа БАВ	не может выполнить практические навыки или допускает существенные неточности в технике проведения качественного и количественного анализа БАВ
ПК-4.3. Проводит фармакогностический анализ лекарственного растительного сырья и лекарствен-	Знать:	глубокое и систематическое знание методов фармакогностического анализа ЛРС различных морфологических групп; диагностических признаков подлинности ЛРС; основных факторов,	логически корректное, но не всегда аргументированное изложение основного материала	фрагментарные, поверхностные знания основного материала	незнание вопросов основного содержания программы

ных растительных препаратов		влияющих на накопление БАВ в ЛРС; современных физико-химических, химических и биологических методов исследования ЛРС, необходимых для его стандартизации			
	Уметь:	умение проводить макро- и микроскопический анализ ЛРС различных морфологических групп; выявлять основные диагностические признаки сырья; проводить гистохимические реакции для подтверждения БАВ; проводить товароведческий анализ ЛРС при определении его подлинности и доброкачественности; проводить фитохимический анализ ЛРС	умение проводить макро- и микроскопический анализ ЛРС различных морфологических групп; выявлять основные диагностические признаки сырья; проводить товароведческий анализ ЛРС при определении его подлинности и доброкачественности; проводить фитохимический анализ ЛРС	затруднения при выполнении предусмотренных программой заданий	неумение выполнять предусмотренные программой задания
	Владеть:	в полном объеме владеть техникой проведения макро-, микроскопического анализа ЛРС различных морфологических групп сырья; техникой проведения товароведческого, фитохимического (качественного и количественного) анализов ЛРС	владеет техникой проведения макро-, микроскопического анализа ЛРС различных морфологических групп сырья; товароведческого, фитохимического анализов ЛРС	не владеет большей частью практических навыков по проведению макро-, микроскопического анализа ЛРС различных морфологических групп сырья; товароведческого, фитохимического анализов ЛРС	не может выполнить практические навыки или допускает существенные неточности в технике проведения макро-, микроскопического анализа, товароведческого, фитохимического анализов ЛРС
ПК-5.4. Проводит приемочный контроль поступающих лекарственных средств и других товаров аптечного ассортимента, проверяя и оформляя сопроводительные документы в установленном порядке	Знать:	глубокое и систематическое знание методов макро- и микроскопического анализа цельного ЛРС; сборов; морфолого-анатомические признаки ЛРС, разрешенного для применения в медицинской практике; возможные примеси; основные группы БАВ, их физико-химические свойства; пути биосинтеза, методы выделения и очистки; методы качественного и количественного определения БАВ; биологическую стан-	логически корректное, но не всегда аргументированное изложение основного материала	фрагментарные, поверхностные знания основного материала	незнание вопросов основного содержания программы

		дартизацию ЛРС; показатели качества сырья и методы их определения; требования к упаковке, маркировке, транспортировке и хранению ЛРС в соответствии с НД; требования к результатам анализа ЛРС, оформлению сопроводительной документации			
	Уметь:	умение проводить приемку ЛРС, отбирать пробы, необходимые для анализа, согласно ГФ РФ; определять содержания допустимых примесей; оформлять документацию по результатам фармакогностического и товароведческого анализа (аналитический паспорт, протокол анализа и др.); проводить статистическую обработку результатов анализа	умение проводить приемку ЛРС, отбирать пробы, согласно ГФ РФ; определять допустимые примеси; оформлять документацию по результатам фармакогностического и товароведческого анализа; проводить статистическую обработку результатов анализа	затруднения при выполнении предусмотренных программой заданий	неумение выполнять предусмотренные программой задания
	Владеть:	в полном объеме владеть техникой определения подлинности и доброкачественности ЛРС; определения показателей качества сырья; методиками качественного и количественного анализа	владеет техникой определения подлинности и доброкачественности ЛРС; определения показателей качества сырья; методиками качественного и количественного анализа	не владеет большей частью практических навыков по определению подлинности и доброкачественности ЛРС; определению показателей качества сырья	не может выполнить практические навыки или допускает существенные неточности в определении подлинности и доброкачественности сырья
ПК-5.7. Организует контроль за наличием и условиями хранения лекарственных средств для медицинского применения и других товаров аптечного ассортимента	Знать:	глубокое и систематическое знание методов определения возможных объемов заготовки ЛРС; систему государственных мероприятий по рациональному использованию и охране ЛР; номенклатуру культивируемых ЛР, основные приемы их возделывания; систему классификации ЛРС; номенклатуру ЛРС и ЛСРЖП, разрешенных для применения в медицинской практике и к использо-	логически корректное, но не всегда аргументированное изложение основного материала	фрагментарные, поверхностные знания основного материала	незнание вопросов основного содержания программы

		<p>ванию в промышленном производстве; основные сведения о распространении и местообитании ЛР, применяемых в научной медицине; влияние экологических факторов на развитие сырьевой массы и накопление БАВ; методы приемки и хранения ЛРС, определения основных числовых показателей ЛРС, согласно действующим НД; правила техники безопасности при работе с ЛР и ЛРС.</p>			
Уметь:	<p>умение проводить ресурсные исследования по установлению природных запасов ЛРС; использовать макро- и микроскопический анализы для определения подлинности ЛРС; определять ЛРС в цельном и измельченном виде с помощью определителей; определять состав официальных сборов; распознавать примеси при сборе, приемке и анализе сырья; проводить качественные и микрохимические реакции на основные группы БАВ; выбирать методы качественного и количественного анализа ЛРС в соответствии с НД; проводить определение влажности, золы, экстрактивных в-в в соответствии с ГФ РФ</p>	<p>умение проводить ресурсные исследования по установлению природных запасов ЛРС; использовать макро- и микроскопический анализы для определения подлинности ЛРС; определять состав официальных сборов; распознавать примеси при сборе, приемке и анализе сырья; выбирать методы качественного и количественного анализа ЛРС в соответствии с НД; проводить определение влажности, золы, экстрактивных в-в в соответствии с ГФ РФ</p>	<p>затруднения при выполнении предусмотренных программой заданий</p>	<p>неумение выполнять предусмотренные программой задания</p>	
Владеть:	<p>в полном объеме владеть методами стандартизации ЛРС в соответствии с требованиями НД; методами контроля за условиями хранения ЛРС в зависимости от морфологической группы и с учетом содержания в ЛРС соответствующей группы БАВ</p>	<p>владеет техникой проведения стандартизации ЛРС в соответствии с требованиями НД; методами контроля за условиями хранения ЛРС в зависимости от морфологической группы и группы БАВ в ЛРС</p>	<p>не владеет большей частью практических навыков по проведению стандартизации ЛРС в соответствии с НД; методами контроля за условиями хранения ЛРС в зависимости от морфологической группы и группы БАВ</p>	<p>не может выполнить практические навыки или допускает существенные неточности в проведении стандартизации ЛРС</p>	

4.2. Типовые контрольные задания или иные материалы, необходимые для оценивания результатов обучения по учебной дисциплине, соотнесенных с установленными в образовательной программе индикаторами достижения компетенций

Код и наименование индикатора достижения компетенции	Результаты обучения по дисциплине	Оценочные средства
УК-1.3. Критически оценивает надежность источников информации, работает с противоречивой информацией из разных источников	знать: основные понятия фармакогнозии, методы фармакогностического анализа, приемы и методы философского анализа проблем.	Оценочные материалы открытого и закрытого типа
	уметь: проводить критический анализ научной и публицистической литературы, экстраполировать полученную информацию на конкретную ситуацию; анализировать научную и публицистическую литературу профессионального назначения.	Оценочные материалы открытого и закрытого типа
	владеть: навыками критического анализа при оценке надежности источников информации о лекарственных растениях, ЛРС и общих вопросах в области фармакогнозии.	Оценочные материалы открытого и закрытого типа
ОПК-1.2. Применяет основные физико-химические и химические методы анализа для разработки, исследований и экспертизы лекарственных средств и лекарственного растительного сырья	знать: современные направления научных исследований в области лекарственных растений; методы макроскопического и микроскопического анализа лекарственного сырья и многокомпонентных смесей ЛРС; методы выделения БАВ из ЛРС; основные методы качественного и количественного определения БАВ в лекарственном растительном сырье в соответствии с требованиями нормативной документации	Оценочные материалы открытого и закрытого типа
	уметь: использовать макро- и микроскопический анализы для определения подлинности лекарственного растительного сырья; выбрать соответствующие методы качественного и хроматографического анализа лекарственного растительного сырья; проводить количественное определение полисахаридов, эфирных масел, витаминов, сердечных гликозидов, сапонинов, антраценпроизводных, кумаринов, флавоноидов, дубильных веществ, алкалоидов и других групп БАВ по методиками, предусмотренным соответствующей нормативной документацией; проводить определение показателей качества ЛРС.	Оценочные материалы открытого и закрытого типа
	владеть: техникой проведения качественного анализа: качественные реакции, хроматографический анализ, УФ, ИК-спектроскопии, ВЭЖХ и других современных физико-химических, химических, биологических методов анализа для подтверждения группы биологически активных компонентов; техникой проведения	Оценочные материалы открытого и закрытого типа

	методик количественного определения БАВ (гравиметрический, титриметрический, фотоколо-риметрический, спектрофотометрический и др.)	
ПК-4.3. Проводит фармакогно-стический анализ лекарственного растительного сырья и лекарственных растительных препаратов	знать: методы фармакогно-стического анализа ЛРС различных морфологических групп; диагностические признаки, используемые при идентификации и определении подлинности сырья; основные факторы, влияющие на накопление биологически активных веществ в ЛР И ЛРС; современные физико-химические, химические и биологические методы исследования ЛРС, необходимые для его стандартизации	Оценочные материалы открытого и закрытого типа
	уметь: проводить макро- и микроскопический анализ ЛРС различных морфологических групп; выявлять основные морфолого-диагностические признаки сырья; проводить гистохимические реакции для подтверждения БАВ; работать с микроскопом и бинокляром; проводить товароведческий анализ ЛРС при определении его подлинности и доброкачественности; проводить фитохимический анализ ЛРС.	Оценочные материалы открытого и закрытого типа
	владеть: техникой проведения анатомо-морфологического описания представленных морфологических групп сырья; техникой проведения гистохимических реакций для подтверждения БАВ и дифференцировки анатомических структур; техникой проведения макро-, микроскопического, товароведческого, фитохимического (качественного и количественного) анализов ЛРС.	Оценочные материалы открытого и закрытого типа
ПК-5.4. Проводит приемочный контроль поступающих лекарственных средств и других товаров аптечного ассортимента, проверяя и оформляя сопроводительные документы в установленном порядке	знать: методы макро- и микроскопического анализа цельного лекарственного сырья; анализ сборов; морфолого-анатомические признаки ЛРС, разрешенного для применения в медицинской практике; возможные примеси; основные группы БАВ, их важнейшие физико-химические свойства; пути биосинтеза БАВ, методы выделения и очистки; методы качественного и количественного определения БАВ в ЛРС; биологическую стандартизацию ЛРС; показатели качества сырья и методы их определения; требования к упаковке, маркировке, транспортировке и хранению ЛРС в соответствии с нормативной документацией; требования к результатам анализа ЛРС, оформлению сопроводительной документации (статистический анализ результатов)	Оценочные материалы открытого и закрытого типа
	уметь: проводить приемку ЛРС, отбирать пробы, необходимые для анализа, согласно Государственной фармакопеи; проводить определение содержания в ЛРС допустимых примесей (товароведческий анализ); уметь оформлять документацию по результатам	Оценочные материалы открытого и закрытого типа

	<p>проведенного фармакогностического и товароведческого анализа (аналитический паспорт, протокол анализа и др.); проводить статистическую обработку результатов анализа</p>	
	<p>владеть: техникой определения подлинности и доброкачественности ЛРС; техникой определения показателей качества сырья; методиками качественного и количественного анализа</p>	Оценочные материалы открытого и закрытого типа
ПК-5.7. Организует контроль за наличием и условиями хранения лекарственных средств для медицинского применения и других товаров аптечного ассортимента	<p>знать: методы определения возможных объемов заготовки ЛРС; систему государственных мероприятий по рациональному использованию и охране лекарственных растений; номенклатуру культивируемых лекарственных растений, основные приемы их возделывания; систему классификации ЛРС (химическая, фармакологическая, ботаническая, морфологическая); номенклатуру ЛРС и ЛСРЖП, разрешенных для применения в медицинской практике и к использованию в промышленном производстве; основные сведения о распространении и местообитании ЛР, применяемых в научной медицине; влияние экологических факторов на развитие сырьевой массы и накопление биологически активных веществ (БАВ); методы приемки и хранения ЛРС, определения основных числовых показателей ЛРС, согласно действующим НД; правила техники безопасности при работе с ЛР и ЛРС.</p>	Оценочные материалы открытого и закрытого типа
	<p>уметь: проводить ресурсные исследования по установлению природных запасов ЛРС; использовать макро- и микроскопический анализы для определения подлинности ЛРС; определять ЛРС в цельном и измельченном виде с помощью соответствующих определителей; определять состав официальных сборов; распознавать примеси посторонних растений при сборе, приемке и анализе сырья; проводить качественные и микрохимические реакции на основные группы БАВ; выбирать соответствующие методы качественного и количественного анализа ЛРС, предусмотренные соответствующей НД; проводить определение влажности, золы, экстрактивных веществ методами, предусмотренными ГФ РФ</p>	Оценочные материалы открытого и закрытого типа
	<p>владеть: методами стандартизации ЛРС в соответствии с требованиями нормативной документации; методами контроля за условиями хранения ЛРС в зависимости от морфологической группы и с учетом содержания в ЛРС соответствующей группы БАВ</p>	Оценочные материалы открытого и закрытого типа




5. Учебно-методическое обеспечение учебной дисциплины (модуля)

5.1. Перечень основной и дополнительной литературы, необходимой для освоения учебной дисциплины (модуля)

Основная литература	
Самылина, И. А. Фармакогнозия: учебник / И. А. Самылина, Г. П. Яковлев. – М.: ГЭОТАР-МЕДИА, 2014. – 969,[7] с.	62
Саякова, Г. М. Фармакогнозия : учебник / Саякова Г. М. , Датхаев У. М. , Кисличенко В. С. - Москва : Литтерра, 2019. - 352 с. - ISBN 978-5-4235-0258-4. - Текст : электронный // ЭБС "Консультант студента" : [сайт]. - URL : https://www.studentlibrary.ru/book/ISBN9785423502584.html (дата обращения: 05.04.2023).	Неограниченный доступ
Дополнительная литература	
Анализ лекарственного растительного сырья, содержащего алкалоиды: руководство / ГОУ ВПО БГМУ; сост. Н. В. Кудашкина [и др.]. – Уфа, 2010. – 57 с.	98
Анализ лекарственного растительного сырья, содержащего эфирные масла [Электронный ресурс]: руководство / Баш. гос. мед. ун-т; сост.: Н. В. Кудашкина, С. Р. Хасанова, Ю. Г. Афанасьева, К. А. Пупыкина, Р. Р. Файзуллина, Г. Г. Шайдуллина, Э. Х. Галиахметова. – Электрон. текстовые дан. – Уфа, 2008. – Текст: электронный // БД «Электронная учебная библиотека». – URL: http://library.bashgmu.ru/elibdoc/elib24.doc .	Неограниченный доступ
Буркина Н. А. Микроскопический анализ лекарственного растительного сырья : учебно-методическое пособие / Н. А. Буркина, Е. М. Костенко. - Томск : Издательство СибГМУ, 2018. - 48 с. - Текст : электронный // ЭБС "Букап" : [сайт]. - URL : https://www.books-up.ru/ru/book/mikroskopicheskij-analiz-lekarstvennogo-rastitelnogo-syrva-9282633/ (дата обращения: 05.04.2023).	Неограниченный доступ
Вернигорова М. Н. Актуальные вопросы применения лекарственных растений : методические указания / М. Н. Вернигорова, О. А. Ёршик. - Витебск : ВГМУ, 2022. - 28 с. - ISBN 9789855801215. - Текст : электронный // ЭБС "Букап" : [сайт]. - URL : https://www.books-up.ru/ru/book/aktualnye-voprosy-primeneniya-lekarstvennyh-rastenij-14916792/ (дата обращения: 05.04.2023).	Неограниченный доступ
Гравель, И. В. Фармакогнозия. Рабочая тетрадь к практическим занятиям : учебное пособие / Под ред. И. А. Самылиной. - 2-е изд., испр. и доп. - Москва : ГЭОТАР-Медиа, 2014. - 264 с. - ISBN 978-5-9704-2953-2. - Текст : электронный // ЭБС "Консультант студента" : [сайт]. - URL : https://www.studentlibrary.ru/book/ISBN9785970429532.html (дата обращения: 05.04.2023).	Неограниченный доступ
Жохова, Е. В. Фармакогнозия : учебник / Е. В. Жохова и др. - Москва : ГЭОТАР-Медиа, 2022. - 544 с. - ISBN 978-5-9704-6749-7. - Текст : электронный // ЭБС "Консультант студента" : [сайт]. - URL : https://www.studentlibrary.ru/book/ISBN9785970467497.html (дата обращения: 05.04.2023).	Неограниченный доступ
Калинкина Г. И. Руководство к практическим занятиям по фармакогнозии : Учебное пособие для студентов фармацевтического факультета / Г. И. Калинкина, Н. Э. Коломиец, Н. В. Исайкина. - 2-е изд., доп. и испр.. - Томск : Издательство СибГМУ, 2022. - 199 с. - Текст : электронный // ЭБС "Букап" : [сайт]. - URL : https://www.books-up.ru/ru/book/rukovodstvo-k-prakticheskim-zanyatiyam-po-farmakognozii-15791304/ (дата обращения: 05.04.2023).	Неограниченный доступ
Калинкина Г. И. Руководство к практическим занятиям по фармакогнозии / Г. И. Калинкина, Н. Э. Коломиец, Е. Н. Сальникова. - Томск : Издательство	Неограниченный

СибГМУ, 2012. - 175 с. - Текст : электронный // ЭБС "Букап" : [сайт]. - URL : https://www.books-up.ru/ru/book/rukovodstvo-k-prakticheskim-zanyatiyam-po-farmakognozii-9672125/ (дата обращения: 05.04.2023).	доступ
Лапкина Е. З. Атлас микропрепаратов по анатомии растений / Е. З. Лапкина, Е. Е. Савельева, Е. В. Зубарева. - Красноярск : КрасГМУ, 2019. - 52 с. - Текст : электронный // ЭБС "Букап" : [сайт]. - URL : https://www.books-up.ru/ru/book/atlas-mikropreparatov-po-anatomii-rastenij-9528686/ (дата обращения: 05.04.2023).	Неограниченный доступ
Латинско-русский словарь ботанической и фармакогностической терминологии [Текст]: учеб. пособие / ФГБОУ ВО «Баш. гос. мед. ун-т» МЗ РФ; сост. Н. В. Кудашкина [и др.]. – Уфа, 2017. – 58 с.	90
Латинско-русский словарь ботанической и фармакогностической терминологии [Электронный ресурс]: учеб. пособие / ФГБОУ ВО «Баш. гос. мед. ун-т» МЗ РФ; сост. Н. В. Кудашкина [и др.]. – Электрон. текстовые дан. – Уфа, 2017. – Текст: электронный // БД «Электронная учебная библиотека». – URL: http://library.bashgmu.ru/elibdoc/elib664.pdf .	Неограниченный доступ
Основы морфологии и систематики растений в фармакогнозии : учебное пособие / В. Ю. Андреева, Н. В. Исайкина, Н. С. Зиннер и др. - Томск : Издательство СибГМУ, 2021. - 176 с. - Текст : электронный // ЭБС "Букап" : [сайт]. - URL : https://www.books-up.ru/ru/book/osnovy-morfologii-i-sistematiki-rastenij-v-farmakognozii-15005103/ (дата обращения: 05.04.2023).	Неограниченный доступ
Потупчик Т. В. Лекарственные средства, влияющие на функции органов пищеварения : учебное пособие / Т. В. Потупчик, О. Ф. Веселова, Е. Н. Бочанова. - Красноярск : КрасГМУ, 2019. - 152 с. - Текст : электронный // ЭБС "Букап" : [сайт]. - URL : https://www.books-up.ru/ru/book/lekarstvennye-sredstva-vliyayuyeschie-na-funkcii-organov-pishevareniya-9537519/ (дата обращения: 05.04.2023).	Неограниченный доступ
Полухина Т. С. Руководство к проведению практических занятий по фармакогнозии : учебно-методическое пособие / Т. С. Полухина, Т. А. Кринцова. - Астрахань : Астраханский ГМУ, 2020. - 101 с. - ISBN 9785442405828. - Текст : электронный // ЭБС "Букап" : [сайт]. - URL : https://www.books-up.ru/ru/book/rukovodstvo-k-provedeniyu-prakticheskikh-zanyatij-po-farmakognozii-14497932/ (дата обращения: 05.04.2023).	Неограниченный доступ
Полухина Т. С. Практикум по фармакогнозии : учебно-методическое пособие / Т. С. Полухина, Т. А. Кринцова. - Астрахань : Астраханский ГМУ, 2020. - 83 с. - ISBN 9785442405835. - Текст : электронный // ЭБС "Букап" : [сайт]. - URL : https://www.books-up.ru/ru/book/praktikum-po-farmakognozii-14497737/ (дата обращения: 05.04.2023).	Неограниченный доступ
Практика по фармакогнозии : учебное пособие для студентов фармацевтического факультета / Н. Э. Коломиец, Г. И. Калинкина, Н. Ю. Абрамец, М. В. Белоусов. - 2-е, доп. и испр.. - Томск : Издательство СибГМУ, 2021. - 114 с. - Текст : электронный // ЭБС "Букап" : [сайт]. - URL : https://www.books-up.ru/ru/book/praktika-po-farmakognozii-12562058/ (дата обращения: 05.04.2023).	Неограниченный доступ
Привалова Е. Г. Систематика покрытосеменных растений : учебное пособие / Е. Г. Привалова, В. М. Мирович, С. А. Петухова. - Иркутск : ИГМУ, 2019. - 112 с. - Текст : электронный // ЭБС "Букап" : [сайт]. - URL : https://www.books-up.ru/ru/book/sistematika-pokrytosemennyh-rastenij-13259356/ (дата обращения: 05.04.2023).	Неограниченный доступ

Программа государственного экзамена для специальности 33.05.01 Фармация (уровень специалитета) : Форма обучения очная / Коллектив авторов. - Томск : Издательство СибГМУ, 2019. - 88 с. - Текст : электронный // ЭБС "Букап" : [сайт]. - URL : https://www.books-up.ru/ru/book/programma-gosudarstvennogo-ekzamena-dlya-specialnosti-33-05-01-farmaciva-uroven-specialiteta-9592605/ (дата обращения: 05.04.2023).	Неограниченный доступ
Растения рода Primula L.: ботанико-морфологическая характеристика, химический состав, стандартизация : монография / Г. М. Латыпова, В. А. Катаев, Ш. М. Салихов и др. - Волгоград : ВолгГМУ, 2021. - 160 с. - ISBN 9785965206940. - Текст : электронный // ЭБС "Букап" : [сайт]. - URL : https://www.books-up.ru/ru/book/rasteniya-roda-primula-l-botaniko-morfologicheskaya-harakteristika-himicheskij-sostav-standartizaciya-15319189/ (дата обращения: 05.04.2023).	Неограниченный доступ
Растительные терпеноиды: общая характеристика, свойства, применение : учебное пособие / Г. М. Латыпова, К. А. Пупыкина, Н. В. Кудашкина [и др.] ; Министерство здравоохранения Российской Федерации, Башкирский государственный медицинский университет. - Уфа, 2020. - 117, [1] с.	50
Растительные терпеноиды: общая характеристика, свойства, применение : учебное пособие / Г. М. Латыпова, К. А. Пупыкина, Н. В. Кудашкина [и др.] ; Министерство здравоохранения Российской Федерации, Башкирский государственный медицинский университет (Уфа). - Уфа, 2020. - Текст: электронный // БД «Электронная учебная библиотека». – URL: http://library.bashgmu.ru/elibdoc/elib741.2.pdf	Неограниченный доступ
Руководство к выполнению контрольных работ по дисциплине «Фармакогнозия» для самостоятельной внеаудиторной работы: / ГБОУ ВПО «Баш. гос. мед. ун-т МЗ и соц. развития РФ»; сост. Н. В. Кудашкина [и др.]. – Уфа, 2011. – 117 с.	117
Руководство по выполнению курсовой и выпускной (дипломной) работы по фармакогнозии [Электронный ресурс]: руководство / Баш. гос. мед. ун-т; сост.: Н. В. Кудашкина, С. Р. Хасанова, Ю. Г. Афанасьева, К. А. Пупыкина, Р. Р. Файзуллина, Г. Г. Шайдуллина, Э. Х. Галиахметова. – Электрон. текстовые дан. – Уфа, 2008. – Текст: электронный // БД «Электронная учебная библиотека». – URL: http://library.bashgmu.ru/elibdoc/elib55.doc .	Неограниченный доступ
Савельева Е. Е. Микроскопический анализ лекарственного растительного сырья : учеб. пособие / Е. Е. Савельева, Е. С. Тютрина. - Красноярск : КрасГМУ, 2018. - 64 с. - Текст : электронный // ЭБС "Букап" : [сайт]. - URL : https://www.books-up.ru/ru/book/mikroskopicheskij-analiz-lekarstvennogo-rastitelnogo-syrva-9490194/ (дата обращения: 05.04.2023).	Неограниченный доступ
Савельева Е. Е. Фитохимический анализ лекарственного растительного сырья : учебное пособие / Е. Е. Савельева, Е. С. Тютрина. - Красноярск : КрасГМУ, 2018. - 140 с. - Текст : электронный // ЭБС "Букап" : [сайт]. - URL : https://www.books-up.ru/ru/book/fitohimicheskij-analiz-lekarstvennogo-rastitelnogo-syrva-9489984/ (дата обращения: 05.04.2023).	Неограниченный доступ
Самылина, И. А. Фармакогнозия. Атлас. Том 1 / Самылина И. А. , Аносова О. Г. - Москва : ГЭОТАР-Медиа, 2010. - 192 с. - ISBN 978-5-9704-1576-4. - Текст : электронный // ЭБС "Консультант студента" : [сайт]. - URL : https://www.studentlibrary.ru/book/ISBN9785970415764.html (дата обращения: 05.04.2023). 🗣	Неограниченный доступ
Самылина, И. А. Фармакогнозия. Атлас. Том 3 / Самылина И. А. , Ермакова В.	Неограниченный доступ

А. , Бобкова И. В. , Аносова О. Г. - Москва : ГЭОТАР-Медиа, 2010. - 488 с. - ISBN 978-5-9704-1580-1. - Текст : электронный // ЭБС "Консультант студента" : [сайт]. - URL : https://www.studentlibrary.ru/book/ISBN9785970415801.html (дата обращения: 05.04.2023). 	енный доступ
Самылина, И. А. Фармакогнозия. Атлас. Том 2 / Самылина И. А. , Аносова О. Г. - Москва : ГЭОТАР-Медиа, 2010. - 384 с. - ISBN 978-5-9704-1578-8. - Текст : электронный // ЭБС "Консультант студента" : [сайт]. - URL : https://www.studentlibrary.ru/book/ISBN9785970415788.html  (дата обращения: 05.04.2023).	Неограниченный доступ
Самылина, И. А. Фармакогнозия. Тестовые задания и ситуационные задачи : учебное пособие / Бобкова Н. В. и др. ; Под ред. И. А. Самылиной. - Москва : ГЭОТАР-Медиа, 2011. - 288 с. - ISBN 978-5-9704-1690-7. - Текст : электронный // ЭБС "Консультант студента" : [сайт]. - URL : https://www.studentlibrary.ru/book/ISBN9785970416907.html  (дата обращения: 05.04.2023).	Неограниченный доступ
Современные препараты из лекарственного растительного сырья [Текст]: справочник / ФГБОУ ВО «Баш. гос. мед. ун-т» МЗ РФ; сост. Ю. Г. Афанасьева [и др.]. – Уфа, 2017. – 167,[1] с.	70
Современные препараты из лекарственного растительного сырья [Электронный ресурс]: справочник / ФГБОУ ВО «Баш. гос. мед. ун-т» МЗ РФ; сост. Ю. Г. Афанасьева [и др.]. – Электрон. текстовые дан. – Уфа, 2017. – Текст: электронный // БД «Электронная учебная библиотека». – URL: http://library.bashgmu.ru/elibdoc/elib676.pdf .	Неограниченный доступ
Учебная практика по фармакогнозии [Электронный ресурс]: учеб. пособие / ФГБОУ ВО «Баш. гос. мед. ун-т» МЗ РФ; сост. К. А. Пупыкина [и др.]. – Электрон. текстовые дан. – Уфа, 2018. – Текст: электронный // БД «Электронная учебная библиотека». – URL: http://library.bashgmu.ru/elibdoc/elib738.pdf	Неограниченный доступ
Учебная практика по фармакогнозии [Текст]: учебное пособие / ФГБОУ ВО «Баш. гос. мед. ун-т» МЗ РФ; сост. К. А. Пупыкина [и др.]. – Уфа, 2018. – 108 с.	50
Кудашкина, Н. В. Фитохимический анализ : учебное пособие / Н. В. Кудашкина, С. Р. Хасанова, С. А. Мещерякова ; Министерство здравоохранения Российской Федерации, Башкирский государственный медицинский университет. - Уфа : БГМУ, 2019. - 192, [1] с.	100
Кудашкина, Н. В. Фитохимический анализ : учебное пособие / Н. В. Кудашкина, С. Р. Хасанова, С. А. Мещерякова ; Министерство здравоохранения Российской Федерации, Башкирский государственный медицинский университет. - Уфа : ФГБОУ ВО БГМУ Минздрава России, 2019. - Текст: электронный // БД «Электронная учебная библиотека». – URL: http://library.bashgmu.ru/elibdoc/elib777.pdf	Неограниченный доступ
Яницкая А. В. Подлинность и доброкачественность лекарственного растительного сырья : методические рекомендации для практических занятий по фармакогнозии / А. В. Яницкая, О. В. Недилько, В. В. Арутюнова. - Волгоград : ВолгГМУ, 2022. - 80 с. - ISBN 9785965207893. - Текст : электронный // ЭБС "Букап" : [сайт]. - URL : https://www.books-up.ru/ru/book/podlinnost-i-dobrokachestvennost-lekarstvennogo-rastitelnogo-syrya-15846827/ (дата обращения: 05.04.2023).	Неограниченный доступ
Яницкая А. В. Рабочая тетрадь по фармакогнозии. Ч. 2. Эфирные масла : учебное пособие для студентов фармацевтического факультета, обучающихся	Неограниченный

по специальности «Фармация» / А. В. Яницкая, О. В. Недилько, В. В. Арутюнова. - Волгоград : ВолгГМУ, 2021. - 60 с. - ISBN 9785965206513. - Текст : электронный // ЭБС "Букап" : [сайт]. - URL : https://www.books-up.ru/ru/book/rabochaya-tetrad-po-farmakognozii-ch-2-efirnye-masla-13826698/ (дата обращения: 05.04.2023).	доступ
Электронно-библиотечная система «Консультант студента» для ВПО	www.studmedlib.ru
Электронная учебная библиотека	http://library.bashgmu.ru
База данных электронных журналов ИВИС	https://dlib.eastview.com/
ЭБС "Букап"	https://www.books-up.ru/

5.2. Перечень ресурсов информационно-телекоммуникационной сети «Интернет», необходимых для освоения учебной дисциплины (модуля)

1. <https://www.medicinform.net/> (Медицинская информационная сеть)
2. <https://www.studentlibrary.ru/> (Консультант студента)

6. Материально-техническая база, необходимая для осуществления образовательного процесса по учебной дисциплине (модуля)

6.1. Материально-техническая база, необходимая для осуществления образовательного процесса по учебной дисциплине (модуля)

Таблица

№ п/п	Наименование вида образования, уровня образования, профессии, специальности, направления подготовки (для профессионального образования), подвида дополнительного образования	Наименование объекта, подтверждающего наличие материально-технического обеспечения, с перечнем основного оборудования	Адрес (местоположение) объекта, подтверждающего наличие материально-технического обеспечения, (с указанием номера такового объекта в соответствии с документами по технической инвентаризации)
1	2	3	4
1	Б1.О.26 Фармакогнозия (33.05.01 Фармация)	Учебный корпус №11 ФГБОУ ВО БГМУ Минздрава России, кафедра фармакогнозии с курсом ботаники и основ фитотерапии: Учебная аудитория № 447 для проведения занятий лекционного типа – мультимедийный проектор, парты ученические, стол, стулья.	450010, Республика Башкортостан, г. Уфа, Ленинский р-н, ул. Летчиков, №2, 3 этаж. 450008, Республика Башкортостан, г. Уфа, р-н Кировский, ул. Пушкина, д. 96, корп. 98, 4 этаж, № 447.

	<p>Учебная аудитория № 312 - для проведения практических занятий, групповых и индивидуальных консультаций, текущего контроля и промежуточной аттестации. Оборудование: ноутбук, микроскопы «Биолам» бшт, «Бинокулярный» 2шт, реактивы.</p> <p>Мебель: парты 12шт, стулья 25шт, шкафы для наглядных пособий бшт, шкафы для наглядных пособий с антресолями 3шт, стол 1 тумбовой д\преподавателя, доска ученическая, мойка, вытяжной шкаф.</p> <p>Учебные материалы: методические указания, тестовые задания, ситуационные задачи, комплекты гербария, комплекты образцов по морфологии вегетативных и генеративных органов, комплекты постоянных микропрепаратов по анатомии растений.</p> <p>Учебная аудитория № 305 - для проведения практических занятий, групповых и индивидуальных консультаций, текущего контроля и промежуточной аттестации. Оборудование: ноутбук, микроскопы «Биолам» 4шт, «Бинокулярный» 1шт, реактивы.</p> <p>Мебель: парты 12шт, стулья 24шт, стенды 3шт, шкафы для наглядных пособий 5шт, стол 1 тумбовой д\преподавателя, доска ученическая, мойка, вытяжной шкаф.</p> <p>Учебные материалы: методические указания, тестовые задания, ситуационные задачи, комплекты гербария, комплекты лекарственного растительного сырья.</p> <p>Учебная аудитория № 324 - для самостоятельной работы оборудована компьютерной техникой с возможностью подключения к сети «Интернет» и обеспечением доступа в электронную информационно-образовательную среду организации. Рабочее место для обучающихся (30 посадочных мест), компьютеры (15), стулья (30).</p> <p>Учебная лаборатория - комната для обслуживания учебного процесса. Оборудование и расходные материалы для обеспечения учебного процесса - выполнения ПЗ, СР.</p>	<p>450010, Республика Башкортостан, г. Уфа, Ленинский р-н, ул. Летчиков, №2, 3 этаж, № 312.</p> <p>450010, Республика Башкортостан, г. Уфа, Ленинский р-н, ул. Летчиков, №2, 3 этаж, № 305.</p> <p>450010, Республика Башкортостан, г. Уфа, Ленинский р-н, ул. Летчиков, №2, 3 этаж, № 324.</p>
--	---	---

6.2. Современные профессиональные базы данных, информационные справочные системы

1. <http://medbiol.ru> - Сайт для образовательных и научных целей.
2. www.elibrary.ru - национальная библиографическая база данных научного цитирования (профессиональная база данных)
3. www.scopus.com - крупнейшая в мире единая реферативная база данных (профессиональная база данных)
4. www.pubmed.com - англоязычная текстовая база данных медицинских и биологических публикаций (профессиональная база данных).

6.3. Лицензионное и свободно распространяемое программное обеспечение, в том числе отечественного производства

№ п/п	Наименование	Описание	Кол-во	Поставщик	Где установлено
1.	Права на программу для ЭВМ корпоративная лицензия на специальный набор программных продуктов Microsoft Desktop School ALNG LicSAPK OLVS E 1 Y AcademicEdition Enterprise	Операционная система Microsoft Windows + офисный пакет Microsoft Office	200	ООО «Софтлайн Трейд»	Кафедры и подразделения Университета
2.	Права на программу для ЭВМ набор веб-сервисов, предоставляющих доступ к различным программам и услугам на основе платформы Microsoft Office для образования Microsoft Office 365 A5 for faculty - Annually	Организация ВКС Microsoft Teams	25	ООО «Софтлайн Трейд»	Лекционные аудитории Кафедры и подразделения Университета
3.	Права на программу для ЭВМ система антивирусной защиты персональных компьютеров Dr. Web Desktop Security Suite Комплексная защита + Центр управления	Антивирусная защита (российское ПО)	1750	ООО «Софтлайн Трейд»	Сервера, кафедры и подразделения Университета
4.	Права на программу для ЭВМ система антивирусной защиты рабочих станций и файловых серверов Kaspersky Endpoint Security для бизнеса – Стандартный Russian Edition. 500-999 Node 1 year Educational Renewal License	Антивирусная защита (российское ПО)	450	ООО «Софтлайн Трейд»	Кафедры и подразделения Университета
5.	Права на программу для ЭВМ Офисное программное обеспечение МойОфис Стандартный	Офисный пакет (российское ПО)	120	ООО «Софтлайн Трейд»	Кафедры и подразделения Университета
6.	Права на программу для ЭВМ Операционная система для образовательных учреждений Астра Linux Common Edition	Операционная система (российское ПО)	40	ООО «Софтлайн Трейд»	Кафедры и подразделения Университета
7.	Права на программу для ЭВМ Система контент-фильтрации SkyDNS	Фильтрация интернет-контента (российское ПО)	1	ООО «Софтлайн Трейд»	Сервер
8.	Права на программу для ЭВМ Система для организации и проведения веб-конференций, вебинаров, мастер-классов Migarolis Virtual Room	Организации веб-конференций, вебинаров, мастер-классов (российское ПО)	1	ООО «Софтлайн Трейд»	Сервер
9.	Права на программу для ЭВМ Система дистанционного обучения Русский Moodle 3KL	Учебный портал (в составе ЭИОС БГМУ) (российское ПО)	1	«Софтлайн Трейд»	Хостинг на внешнем ресурсе
10.	Права на программу для ЭВМ "АИС «БИТ: Управление вузом»"	Электронный деканат (в составе ЭИОС БГМУ) (российское ПО) (российское ПО)	1	Компания «Первый БИТ»	Сервер
11.	Права на программу для ЭВМ «1С-Битрикс: Внутренний портал учебного заведения» (неогр. кол-во пользователей)	Корпоративный портал (в составе ЭИОС БГМУ) (российское ПО)	1	ООО «ВэбСофт»	Сервер
12.	Права на программу для ЭВМ «1С-Битрикс: Управление сайтом - Эксперт»	Сайт ОО (в составе ЭИОС БГМУ) (российское ПО)	1	ООО «ВэбСофт»	Хостинг на внешнем ресурсе
13.	Права на программу для ЭВМ «1С-Битрикс: Сайт учебного заведения»		1	ООО «ВэбСофт»	Хостинг на внешнем ресурсе

