

Документ подписан простой электронной подписью

Информация о владельце:

ФИО: Павлов Валентин Николаевич

Должность: Ректор

Дата подписания: 21.06.2023 10:32:03

Уникальный идентификатор:

a562210a8a161d11bc0a74c4a0a7e820ac76b9d7366f5849e6d6db2e5af471d6ee

ФЕДЕРАЛЬНОЕ ГОСУДАРСТВЕННОЕ БЮДЖЕТНОЕ
ОБРАЗОВАТЕЛЬНОЕ УЧРЕЖДЕНИЕ ВЫСШЕГО ОБРАЗОВАНИЯ
«БАШКИРСКИЙ ГОСУДАРСТВЕННЫЙ МЕДИЦИНСКИЙ УНИВЕРСИТЕТ»
МИНИСТЕРСТВА ЗДРАВООХРАНЕНИЯ РОССИЙСКОЙ ФЕДЕРАЦИИ

Кафедра хирургической стоматологии

УТВЕРЖДАЮ

Проректор по учебной работе

Валишин Д.А.



подпись

2023 г.

РАБОЧАЯ ПРОГРАММА ДИСЦИПЛИНЫ
ХИРУРГИЧЕСКАЯ СТОМАТОЛОГИЯ

Уровень образования
Высшее – *специалитет*

Специальность
31.05.03 Стоматология

Квалификация
врач-стоматолог

Форма обучения
Очная

Для приема: *2023*

Уфа – 2023

При разработке рабочей программы учебной дисциплины в основу положены:

1) ФГОС ВО 3++ по специальности 31.05.03 Стоматология, утвержденный приказом Министерством науки и высшего образования Российской Федерации № 984 от «12» августа 2020 г;

2) Учебный план по специальности (направлению подготовки) 31.05.03 Стоматология, утвержденный Ученым советом ФГБОУ ВО БГМУ Минздрава России от «30» мая 2023 г., протокол № 5;

3) Приказ Министерства труда и социальной защиты РФ № 227н от «10» мая 2016 г. «Об утверждении профессионального стандарта «Врач-стоматолог

Рабочая программа учебной дисциплины «Хирургическая стоматология» одобрена на заседании кафедры хирургической стоматологии от «18» марта 2023 г., протокол № 8.

Заведующий кафедрой хирургической стоматологии  Изосимов А.А.

Рабочая программа учебной дисциплины одобрена УМС специальности 31.05.03 «Стоматология» от «26» апреля 2023, протокол № 9.

Председатель УМС

по специальности 31.05.03 Стоматология  / Кабирова М.Ф.

Разработчики:

Зав. кафедрой хирургической стоматологии,
к.м.н., доцент, Изосимов А.А.

Профессор кафедры хирургической стоматологии,
д.м.н., профессор Убайдуллаев М.Б.

Доцент кафедры хирургической стоматологии,
к.м.н., Файзуллина Г.А.

СОДЕРЖАНИЕ РАБОЧЕЙ ПРОГРАММЫ:

стр.

| | | |
|------|---|----|
| 1. | Пояснительная записка | 4 |
| 1.1. | Цель и место дисциплины в структуре образовательной программы | 4 |
| 1.2. | Перечень планируемых результатов обучения по дисциплине, соотнесенных с установленными в образовательной программе индикаторами достижения компетенций | 4 |
| 2. | Требования к результатам освоения учебной дисциплины | 4 |
| 2.1. | Типы задач профессиональной деятельности | 4 |
| 2.2. | Перечень компетенций и индикаторов достижения компетенций с указанием соотнесенных с ними запланированных результатов обучения по дисциплине | 4 |
| 3. | Содержание рабочей программы | 5 |
| 3.1. | Объем учебной дисциплины (модуля) и виды учебной работы | 5 |
| 3.2. | Перечень разделов учебной дисциплины и компетенций с указанием соотнесенных с ними тем разделов дисциплины | 5 |
| 3.3. | Разделы учебной дисциплины, виды учебной деятельности и формы контроля | 6 |
| 3.4. | Название тем лекций и количество часов по семестрам учебной дисциплины (модуля) | 6 |
| 3.5. | Название тем практических занятий и количество часов по семестрам учебной дисциплины (модуля) | 6 |
| 3.6. | Лабораторный практикум | 6 |
| 3.7. | Самостоятельная работа обучающегося | 7 |
| 4. | Оценочные материалы для контроля успеваемости и результатов освоения учебной дисциплины (модуля) | 7 |
| 4.1. | Перечень компетенций и индикаторов достижения компетенций с указанием соотнесенных с ними запланированных результатов обучения по дисциплине. Описание критериев и шкал оценивания результатов обучения по дисциплине. | 7 |
| 4.2. | Типовые контрольные задания или иные материалы, необходимые для оценивания результатов обучения по учебной дисциплине (модуля), соотнесенных с установленными в образовательной программе индикаторами достижения компетенций | 7 |
| 5. | Учебно-методическое и информационное обеспечение учебной дисциплины (модуля) | 8 |
| 5.1. | Перечень основной и дополнительной литературы, необходимой для освоения учебной дисциплины (модуля) | 8 |
| 5.2. | Перечень ресурсов информационно-телекоммуникационной сети «Интернет», необходимых для освоения учебной дисциплины (модуля) | 9 |
| 6. | Материально-техническая база, необходимая для осуществления образовательного процесса по учебной дисциплине (модуля) | 10 |
| 6.1. | Материально-техническая база, необходимая для осуществления образовательного процесса по учебной дисциплине (модуля) | 11 |
| 6.2. | Современные профессиональные базы данных, информационные справочные системы | 12 |
| 6.3. | Лицензионное и свободно распространяемое программное обеспечение, в том числе отечественного производства | 14 |

1. Пояснительная записка

1.1. Цель и место дисциплины в структуре образовательной программы

Дисциплина «Хирургическая стоматология» относится к обязательной части 1-го блока, формируемой участниками образовательных отношений.

Дисциплина изучается на 3-5 курсах в V-X семестрах.

Цели изучения дисциплины: является освоение обучающимися теоретических основ и практических навыков по дисциплине хирургическая стоматология для оказания амбулаторной хирургической стоматологической помощи больным.

1.2. Перечень планируемых результатов обучения по дисциплине, соотнесенных с установленными в образовательной программе индикаторами достижения компетенций

| Код и наименование компетенции | Код и наименование индикатора достижения компетенции | Результаты обучения по учебной дисциплине (модулю) |
|---|--|---|
| ОПК-2 Способен анализировать результаты собственной деятельности для предотвращения профессиональных ошибок | ИОПК 2.1 | Знать порядки оказания медицинской помощи, клиническими рекомендациями, с учетом стандартов медицинской помощи; методику анализа результатов собственной деятельности |
| | ИОПК 2.2 | Уметь провести анализ результатов обследования и лечения пациентов со стоматологическими заболеваниями; составить план мероприятий для предотвращения профессиональных ошибок на основе анализа результатов собственной деятельности |
| | ИОПК 2.3 | Владеть практическим опытом участия в клинической (клинико-анатомической) конференции по разбору ошибок профессиональной деятельности |
| ОПК-12 Способен реализовывать и осуществлять контроль эффективности медицинской реабилитации стоматологического пациента | ИОПК 12.1 | Знать принципы реабилитации пациентов с заболеваниями челюстно-лицевой области с учетом медицинских показаний и противопоказаний к проведению реабилитационных мероприятий при различных заболеваниях и патологических состояниях |
| | ИОПК 12.2. | Уметь разрабатывать планы и проводит реабилитацию пациентов с заболеваниями челюстно-лицевой области с применением методов комплексной реабилитации пациентов со стоматологическими заболеваниями с учетом общего состояния организма и наличия сопутствующей патологии |
| | ИОПК 12.3. | Владеть практическим опытом составляет индивидуальные планы реабилитации пациентов с заболева- |

| | | |
|--|----------------|---|
| | | <p>ниями челюстно-лицевой области с использованием современных методов реабилитации.</p> |
| <p>ПК-1. Способен к проведению диагностики у взрослых со стоматологическими заболеваниями, установлению диагноза</p> | <p>ИПК 1.1</p> | <p>Знать</p> <p>Общие вопросы организации медицинской помощи взрослому населению</p> <p>Анатомию головы, челюстно-лицевой области, особенности кровоснабжения и иннервации строение зубов</p> <p>Гистологию и эмбриологию полости рта и зубов, основные нарушения эмбриогенеза</p> <p>Анатомо-функциональное состояние органов челюстно-лицевой области с учетом возраста</p> <p>Нормальную и патологическую физиологию зубочелюстной системы, ее взаимосвязь с функциональным состоянием других систем организма и уровни их регуляции</p> <p>Методику сбора анамнеза жизни и заболеваний, жалоб у взрослых со стоматологическими заболеваниями</p> <p>Цели и задачи индивидуальной и профессиональной гигиены полости рта</p> <p>Методику осмотра и физикального обследования, особенности проведения клинического стоматологического обследования у взрослых со стоматологическими заболеваниями</p> <p>Клиническую картину, методы диагностики, классификацию заболеваний зубов, пародонга, слизистой оболочки полости рта, губ у взрослых</p> <p>Методы лабораторных и инструментальных исследований для оценки состояния здоровья, медицинские показания к проведению исследований, правила интерпретации их результатов</p> <p>Медицинские показания и противопоказания к применению дополнительных методов обследования</p> <p>Медицинские изделия, применяемые при оказании медицинской помощи взрослым со стоматологическими заболеваниями</p> <p>Международную статистическую классификацию болезней и проблем, связанных со здоровьем (МКБ)</p> <p>Порядок оказания медицинской помощи взрослому населению при стоматологических заболеваниях</p> <p>Клинические рекомендации по вопросам оказания стоматологической помощи</p> <p>Состояния, требующие оказания медицинской помощи в неотложной форме</p> <p>Санитарно-эпидемиологические требования и вопросы организации санитарно-противоэпидемических (профилактических) мероприятий в целях предупреждения возникновения и распространения инфекци-</p> |

| | | |
|--|---------|--|
| | ИПК 1.2 | <p>онных заболеваний</p> <p>Уметь</p> <p>Осуществлять сбор жалоб, анамнеза жизни и заболевания у взрослых со стоматологическими заболеваниями, выявлять факторы риска и причин развития стоматологических заболеваний</p> <p>Интерпретировать информацию, полученную от взрослых со стоматологическими заболеваниями</p> <p>Применять методы осмотра и физикального обследования взрослых со стоматологическими заболеваниями</p> <p>Интерпретировать результаты осмотра и физикального обследования взрослых со стоматологическими заболеваниями</p> <p>Диагностировать у взрослых со стоматологическими заболеваниями твердых тканей зубов болезни пульпы и периодонта, заболевания пародонта, слизистой оболочки рта и губ</p> <p>Диагностировать у взрослых со стоматологическими заболеваниями дефекты зубов, зубных рядов, зубочелюстные деформации и аномалии зубов и челюстей, полное отсутствие зубов и предпосылки их развития</p> <p>Выявлять у взрослых со стоматологическими заболеваниями факторы риска онкологических заболеваний челюстно-лицевой области</p> <p>Формулировать предварительный диагноз, составлять план проведения лабораторных, инструментальных и дополнительных исследований у взрослых со стоматологическими заболеваниями в соответствии с порядками оказания медицинской помощи, клиническими рекомендациями, с учетом стандартов медицинской помощи</p> <p>Направлять взрослых со стоматологическими заболеваниями на лабораторные, инструментальные и дополнительные исследования в соответствии с действующими порядками оказания стоматологической медицинской помощи, клиническими рекомендациями, с учетом стандартов медицинской помощи</p> <p>Направлять взрослых со стоматологическими заболеваниями на консультации к врачам-специалистам в соответствии с порядками оказания медицинской помощи, клиническими рекомендациями, с учетом стандартов медицинской помощи</p> <p>Интерпретировать и анализировать результаты консультаций врачами-специалистами и взрослых со стоматологическими заболеваниями</p> <p>Обосновывать необходимость и объем дополнительных обследований пациентов (включая рентгенологические методы)</p> <p>Интерпретировать и анализировать результаты основ-</p> |
|--|---------|--|

| | | |
|--|---------|--|
| | | <p>ных (клинических) и дополнительных (лабораторных, инструментальных) методов обследования у взрослых со стоматологическими заболеваниями, в том числе данных рентгенологических методов</p> <p>Проводить дифференциальную диагностику стоматологических заболеваний у взрослых</p> <p>Формулировать окончательный диагноз в соответствии с Международной статистической классификацией болезней и проблем, связанных со здоровьем (МКБ)</p> <p>Выявлять клинические признаки внезапных острых заболеваний, состояний, обострений хронических заболеваний без явных признаков угрозы жизни, требующих оказания медицинской помощи в неотложной форме</p> |
| | ИПК 1.3 | <p>Владеть</p> <p>Навыками сбора жалоб, анамнеза жизни и заболевания у взрослых, выявления факторов риска и причин развития стоматологических заболеваний</p> <p>Осмотра и физикального обследования взрослых со стоматологическими заболеваниями</p> <p>Диагностики у взрослых:</p> <ul style="list-style-type: none"> - заболеваний пульпы и периодонта, <p>Формулирования предварительного диагноза, составления плана проведения инструментальных, лабораторных, дополнительных исследований, консультаций врачей-специалистов у взрослых со стоматологическими заболеваниями</p> <p>Направления взрослых со стоматологическими заболеваниями на инструментальные, лабораторные, дополнительные исследования, консультации врачей-специалистов у взрослых со стоматологическими заболеваниями в соответствии с действующими порядками оказания стоматологической медицинской помощи взрослому населению, клиническими рекомендациями, с учетом стандартов медицинской помощи</p> <p>Интерпретации данных дополнительных (лабораторных и инструментальных) обследований пациентов (включая рентгенологические методы)</p> <p>Постановки предварительного диагноза в соответствии с Международной статистической классификацией болезней и проблем, связанных со здоровьем (МКБ)</p> <p>Проведения дифференциальной диагностики стоматологических заболеваний</p> <p>Постановки окончательного диагноза в соответствии с Международной статистической классификацией болезней и проблем, связанных со здоровьем (МКБ)</p> <p>Распознавания состояний, возникающих при внезапных острых заболеваниях, обострении хронических</p> |

| | | |
|--|---------|--|
| | | заболеваний без явных признаков угрозы жизни пациента и требующих оказания медицинской помощи в неотложной форме |
| ПК-2. Способен к назначению и проведению лечения взрослых со стоматологическими заболеваниями, контролю его эффективности и безопасности | ИПК 2.1 | <p>Знать</p> <p>Порядок оказания медицинской помощи взрослому населению при стоматологических заболеваниях</p> <p>Клинические рекомендации по вопросам оказания медицинской помощи пациентам со стоматологическими заболеваниями</p> <p>Стандарты медицинской помощи</p> <p>Методы медикаментозного и немедикаментозного лечения, медицинские показания к применению медицинских изделий при стоматологических заболеваниях</p> <p>Группы лекарственных препаратов, применяемых для оказания медицинской помощи при лечении стоматологических заболеваний; механизм их действия, медицинские показания и противопоказания к назначению; совместимость, возможные осложнения, побочные действия, нежелательные реакции, в том числе серьезные и непредвиденные</p> <p>Принципы, приемы и методы обезболивания, подбор вида местной анестезии при лечении стоматологических заболеваний</p> <p>Способы предотвращения или устранения осложнений, побочных действий, нежелательных реакций, в том числе серьезных и непредвиденных, возникших при обследовании или лечении пациентов с заболеваниями зубов, пульпы, периодонта, пародонта, слизистой оболочки рта и губ</p> <p>Особенности оказания медицинской помощи в неотложных формах при стоматологических заболеваниях</p> <p>Материаловедение, технологии, оборудование и медицинские изделия, используемые в стоматологии</p> <p>Анатомию головы, челюстно-лицевой области, особенности кровоснабжения и иннервации; строение зубов; гистологию и эмбриологию полости рта и зубов, основные нарушения эмбриогенеза</p> |
| | ИПК 2.2 | <p>Уметь</p> <p>Разрабатывать план лечения взрослых со стоматологическими заболеваниями в соответствии с порядками оказания медицинской помощи, клиническими рекомендациями, с учетом стандартов медицинской помощи</p> <p>Подбирать и назначать лекарственные препараты, медицинские изделия (в том числе стоматологические материалы), диетическое питание, лечебно-оздоровительный режим для лечения взрослых со стоматологическими заболеваниями в соответствии с действующими порядками оказания медицинской помощи,</p> |

| | | |
|--|---------|---|
| | | <p>клиническими рекомендациями, с учетом стандартов медицинской помощи</p> <p>Определять медицинские показания и противопоказания к проведению методик местной анестезии челюстно-лицевой области</p> <p>Проводить местную анестезию (аппликационную, инфильтрационную, проводниковую) у взрослых со стоматологическими заболеваниями</p> <p>Выполнять медицинские вмешательства, в том числе хирургические, у взрослых со стоматологическими заболеваниями в амбулаторных условиях (исключая удаление ретенированных и дистопированных зубов):</p> <ul style="list-style-type: none"> - удаление зуба - удаление постоянного зуба - вскрытие и дренирование одонтогенного абсцесса <p>Интерпретировать результаты рентгенологических исследований челюстно-лицевой области</p> <p>Предотвращать или устранять осложнения, побочные действия, нежелательные реакции, в том числе непредвиденные, возникшие в результате диагностических или лечебных манипуляций, применения лекарственных препаратов и(или) медицинских изделий, немедикаментозного лечения</p> |
| | ИПК 2.3 | <p>Владеть</p> <p>Навыками разработки плана лечения взрослых со стоматологическими заболеваниями с учетом диагноза, возраста и клинической картины в соответствии с действующими порядками оказания медицинской помощи, клиническими рекомендациями, с учетом стандартов медицинской помощи</p> <p>Оказания медицинской помощи в экстренной и неотложной форме пациентам со стоматологическими заболеваниями, в соответствии с действующими порядками оказания медицинской помощи, клиническими рекомендациями, с учетом стандартов медицинской помощи</p> <p>Подбора и назначения лекарственных препаратов, медицинских изделий (в том числе стоматологических материалов) для лечения стоматологических заболеваний у взрослых в соответствии с действующими порядками оказания медицинской помощи, клиническими рекомендациями, с учетом стандартов медицинской помощи</p> <p>Назначения диетического питания, лечебно-оздоровительного режима при лечении стоматологических заболеваний у взрослых в соответствии с действующими порядками оказания медицинской помощи, клиническими рекомендациями, с учетом стандартов медицинской помощи</p> <p>Выполнения медицинских вмешательств у взрослых</p> |

| | | |
|---|----------------|---|
| | | <p>со стоматологическими заболеваниями в соответствии с действующими порядками оказания медицинской помощи, клиническими рекомендациями, с учетом стандартов медицинской помощи</p> <p>Оценки результатов медицинских вмешательств у взрослых со стоматологическими заболеваниями</p> <p>Подбора вида и проведения местной анестезии (апликационной, инфильтрационной, проводниковой) у взрослых со стоматологическими заболеваниями</p> <p>Оценки эффективности и безопасности применения лекарственных препаратов, медицинских изделий и немедикаментозного лечения у взрослых со стоматологическими заболеваниями</p> <p>Подбора и назначения лекарственных препаратов и медицинских изделий с учетом диагноза, возраста и клинической картины стоматологического заболевания в соответствии с порядками оказания медицинской помощи, клиническими рекомендациями, с учетом стандартов медицинской помощи</p> <p>Определения способов введения, режима и дозы лекарственных препаратов</p> <p>Подбора и назначение немедикаментозного лечения взрослым со стоматологическими заболеваниями в соответствии с порядками оказания медицинской помощи, клиническими рекомендациями, с учетом стандартов медицинской помощи</p> <p>Профилактики и лечения осложнений, побочных действий, нежелательных реакций, в том числе непредвиденных, возникших в результате диагностических или лечебных манипуляций, применения лекарственных препаратов и (или) медицинских изделий, немедикаментозного лечения на стоматологическом приеме</p> <p>Оказания медицинской помощи взрослым при внезапных острых заболеваниях, состояниях, обострении хронических заболеваний без явных признаков угрозы жизни пациента в неотложной форме</p> <p>Применения лекарственных препаратов и медицинских изделий при оказании медицинской помощи в неотложной форме</p> |
| <p>ПК-3. Способен к оказанию медицинской помощи в неотложной и экстренной форме</p> | <p>ИПК 3.1</p> | <p>Знать</p> <p>Методику сбора жалоб и анамнеза у пациентов</p> <p>Методику физикального обследования пациентов (осмотр, пальпацию, перкуссию, аускультацию)</p> <p>Принципы и методы оказания медицинской помощи пациентам в экстренной форме в соответствии с порядками оказания медицинской помощи, клиническими рекомендациями, с учетом стандартов медицинской помощи</p> <p>Клинические признаки внезапного прекращения кровообращения и (или) дыхания</p> |

| | | |
|--|---------|---|
| | | Правила проведения базовой сердечно-легочной реанимации |
| | ИПК 3.2 | <p>Уметь</p> <p>Распознавать состояния, требующие оказания медицинской помощи в экстренной форме, в том числе клинические признаки внезапного прекращения кровообращения и (или) дыхания, требующие оказания медицинской помощи в экстренной форме</p> <p>Оказывать медицинскую помощь в экстренной форме пациентам при состояниях, представляющих угрозу жизни пациентов, в том числе клинической смерти (остановка жизненно важных функций организма человека (кровообращения и (или) дыхания))</p> <p>Применять лекарственные препараты и медицинские изделия при оказании медицинской помощи в экстренной форме</p> <p>Выполнять мероприятия базовой сердечно-легочной реанимации</p> |
| | ИПК 3.3 | <p>Владеть</p> <p>Навыками оценки состояния, требующего оказания медицинской помощи в экстренной форме</p> <p>Распознавания состояний, представляющих угрозу жизни, включая состояние клинической смерти (остановка жизненно важных функций организма человека (кровообращения и (или) дыхания), требующих оказания медицинской помощи в экстренной форме</p> <p>Оказания медицинской помощи в экстренной форме пациентам при состояниях, представляющих угрозу жизни пациентов, в том числе клинической смерти (остановка жизненно важных функций организма человека (кровообращения и (или) дыхания))</p> <p>Применения лекарственных препаратов и медицинских изделий при оказании медицинской помощи в экстренной форме</p> |
| ПК-5. Способен к проведению медицинских экспертиз в отношении взрослых со стоматологическими заболеваниями | ИПК 5.1 | <p>Знать</p> <p>Порядок выдачи листков нетрудоспособности Медицинские показания для направления на медико-социальную экспертизу</p> <p>Требования к оформлению медицинской документации</p> |
| | ИПК 5.2 | <p>Уметь</p> <p>Определять признаки временной нетрудоспособности у взрослых со стоматологическими заболеваниями</p> <p>Оформлять медицинскую документацию для направления взрослых со стоматологическими заболеваниями в федеральные государственные учреждения медико-социальной экспертизы</p> |
| | ИПК 5.3 | <p>Владеть</p> <p>Навыками проведения экспертизы временной нетру-</p> |

| | | |
|--|--|---|
| | | <p>доспособности у взрослых со стоматологическими заболеваниями</p> <p>Оформления необходимой медицинской документации для проведения медико-социальной экспертизы в федеральных государственных учреждениях медико-социальной экспертизы</p> <p>Направления взрослых со стоматологическими заболеваниями на медико-социальную экспертизу</p> <p>Выдачи листка нетрудоспособности</p> |
|--|--|---|

2. Требования к результатам освоения учебной дисциплины

2.1. Типы задач профессиональной деятельности

Задачи профессиональной деятельности, которые лежат в основе преподавания учебной дисциплины:

- приобретение обучающимися знаний по видам местного и общего обезболивания;
- приобретение обучающимися знаний по фармакологическим средствам для местного и общего обезболивания;
- обучение обучающихся методам проведения местного обезболивания при хирургических вмешательствах на верхних и нижних челюстях;
- обучение обучающихся методам проведения потенцированного местного обезболивания;
- формирование у обучающихся навыков диагностики осложнений при местном и общем обезболивании.
- освоение принципов организации отделения хирургической стоматологии;
- освоение методов диагностики, используемых при обследовании больных с различными воспалительными процессами, локализованными в полости рта;
- освоение обучающимися методов лечения различных патологических процессов, локализованных в полости рта;
- овладение практическими навыками необходимыми для лечения воспалительных процессов, локализованных в полости рта;
- формирование у обучающихся теоретических и практических умений по хирургическому лечению больных с различными воспалительными процессами в амбулаторно-поликлинических условиях;
- изучение общих и частных вопросов современного этапа развития стоматологической имплантологии;
- освоение алгоритма диагностики, планирования и прогнозирования результатов имплантологического лечения;
- изучение хирургических методик имплантологического лечения;
- изучение подходов к предупреждению осложнений имплантологического лечения;
- изучение показаний к проведению реконструктивных вмешательств при подготовке к дентальной имплантации.

2.2. Перечень компетенций, индикаторов достижения компетенций и индекса трудовой функции

| п/№ | Номер/ индекс компетенции (или его части) и ее содержание | Номер индикатора компетенции (или его части) и его содержание | Индекс трудовой функции и ее содержание | Перечень практических навыков по овладению компетенцией | Оценочные средства |
|-----|--|---|--|---|--|
| 1 | 2 | 3 | 4 | 5 | 6 |
| 1. | ОПК-2/(А/06.7) Способен анализировать результаты собственной деятельности для предотвращения профессиональных ошибок | ИОПК 2.1 Знать порядки оказания медицинской помощи, клиническими рекомендациями, с учетом стандартов медицинской помощи; методику анализа результатов собственной деятельности ИОПК 2.2 Уметь провести анализ результатов обследования и лечения пациентов со стоматологическими заболеваниями; составить план мероприятий для предотвращения профессиональных ошибок на основе анализа результатов собственной деятельности ИОПК 2.3 Владеть опытом участия в клинической (клинико-анатомической) конференции по разбору ошибок профессиональной деятельности | А/06.7 Организационно-управленческая деятельность | Предоставление медико-статистических показателей в установленном порядке Руководство и контроль выполнения медицинскими работниками, занимающими должности среднего и младшего медицинского персонала, врачебных назначений Контроль (оценка) качества оказания медицинской помощи Заполнять медицинскую документацию и контролировать качество ведения медицинской документации Работать в информационно-аналитических системах (Единая государственная информационная система здравоохранения) Составлять план работы и отчет о своей работе | Собеседование, тестирование, ситуационные задачи |
| 2. | ОПК-12/(А/03.7) Способен реализовывать и осуществлять контроль эффективности медицинской реабилитации стоматологического пациента | ИОПК 12.1. Знать Исполняет принципы реабилитации пациентов с заболеваниями челюстно-лицевой области с учетом медицинских показаний и противопоказаний к проведению реабилитационных мероприятий при различных заболеваниях и патологических состояниях ИОПК 12.2. Уметь Разрабатывает планы и проводит реабилитацию пациентов с заболеваниями челюстно-лицевой области с применением методов комплексной реабилитации пациентов со стоматологическими заболеваниями с учетом общего состояния организма и наличия сопутствующей патологии ИОПК 12.3. Владеть практическим опытом по составлению индивидуальных планы реабилитации пациентов с заболеваниями челюстно-лицевой области с использованием современных методов реабилитации. | | | Собеседование, тестирование, ситуационные задачи |
| 3. | ПК-1/(А/01.7) Способен к проведению диагностики у | ИПК 1.1 Знать Общие вопросы организации медицинской помощи взрослому населению Анатомию головы, челюстно-лицевой области, особенности кровоснабжения и иннервации строения зубов Гистологию и эмбриологию полости рта и зубов, основные | А/01.7 Проведение обследования пациента с целью уста- | Первичный осмотр пациентов Повторный осмотр пациентов Разработка алгоритма постановки предварительного диагноза Установление предварительного диагноза Направление пациентов на лабораторные исследования | Собеседование, тестирование, ситуационные задачи |

| | | | |
|--|--|------------------------------|---|
| <p>взрослых со стоматологическими заболеваниями, установлению диагноза</p> | <p>нарушения эмбриогенеза Анатомо-функциональное состояние органов челюстно-лицевой области с учетом возраста Нормальную и патологическую физиологию зубочелюстной системы, ее взаимосвязь с функциональным состоянием других систем организма и уровни их регуляции Роль гигиены полости рта, питания и применения фторидов в предупреждении заболеваний зубов и пародонта Методику сбора анамнеза жизни и заболеваний, жалоб у взрослых со стоматологическими заболеваниями Цели и задачи индивидуальной и профессиональной гигиены полости рта Методику осмотра и физического обследования, особенности проведения клинического стоматологического обследования у взрослых со стоматологическими заболеваниями Клиническую картину, методы диагностики, классификацию заболеваний зубов, пародонта, слизистой оболочки полости рта, губ у взрослых Методы лабораторных и инструментальных исследований для оценки состояния здоровья, медицинские показания к проведению исследований, правила интерпретации их результатов Медицинские показания и противопоказания к применению дополнительных методов обследования Медицинские изделия, применяемые при оказании медицинской помощи взрослым со стоматологическими заболеваниями Международную статистическую классификацию болезней и проблем, связанных со здоровьем (МКБ) Порядок оказания медицинской помощи взрослому населению при стоматологических заболеваниях Клинические рекомендации по вопросам оказания стоматологической помощи Состояния, требующие оказания медицинской помощи в неотложной форме Санитарно-эпидемиологические требования и вопросы организации санитарно-противоэпидемических (профилактических) мероприятий в целях предупреждения возникновения и распространения инфекционных заболеваний ИПК 1.2 Уметь Осуществлять сбор жалоб, анамнеза жизни и заболевания у взрослых со стоматологическими заболеваниями, выявлять факторы риска и причин развития стоматологических заболеваний Интерпретировать информацию, полученную от взрослых со стоматологическими заболеваниями Применять методы осмотра и физического обследования взрослых со стоматологическими заболеваниями</p> | <p>новления диагноза</p> | <p>Направление пациентов на инструментальные исследования Направление пациентов на консультацию к врачам-специалистам Разработка алгоритма постановки окончательного диагноза Постановка окончательного диагноза Интерпретация результатов сбора информации от пациентов (их родственников/законных представителей) Интерпретация данных первичного осмотра пациентов Интерпретация данных повторного осмотра пациента Интерпретация данных лабораторных исследований Интерпретация данных инструментальных исследований Интерпретация данных консультаций пациентов врачами-специалистами Интерпретация данных дополнительных обследований пациентов (включая рентгенограммы, телерентгенограммы, радиовизиограммы, ортопантограммы, томограммы (на плечевых и цифровых носителях)) Получение информации от пациентов (их родственников/законных представителей) Анкетирование пациентов на предмет общего состояния здоровья, выявление сопутствующих заболеваний Выявление у пациентов зубочелюстных, лицевых аномалий, деформаций и предпосылок их развития, наличие очагов инфекции и их санация; выявление факторов риска онкопатологии (в том числе различных фоновых процессов, предопухолевых состояний)</p> |
|--|--|------------------------------|---|

| | | | | |
|--|--|--|---|--|
| | | | <p>Интерпретировать результаты осмотра и физического обследования взрослых со стоматологическими заболеваниями</p> <p>Диагностировать у взрослых со стоматологическими заболеваниями твердых тканей зубов болезни пульпы и пародонта, заболевания пародонта, слизистой оболочки рта и губ</p> <p>Диагностировать у взрослых со стоматологическими заболеваниями дефекты зубов, зубных рядов, зубочелюстные деформации и аномалии зубов и челюстей, полное отсутствие зубов и предпосылки их развития, травмы зубов, костей лицевого скелета и мягких тканей челюстно-лицевой области</p> <p>Выявлять у взрослых со стоматологическими заболеваниями факторы риска онкологических заболеваний челюстно-лицевой области</p> <p>Формулировать предварительный диагноз, составлять план проведения лабораторных, инструментальных и дополнительных исследований у взрослых со стоматологическими заболеваниями в соответствии с порядками оказания медицинской помощи, клиническими рекомендациями, с учетом стандартов медицинской помощи</p> <p>Направлять взрослых со стоматологическими заболеваниями на лабораторные, инструментальные и дополнительные исследования в соответствии с действующими порядками оказания стоматологической медицинской помощи, клиническими рекомендациями, с учетом стандартов медицинской помощи</p> <p>Направлять взрослых со стоматологическими заболеваниями на консультации к врачам-специалистам в соответствии с порядками оказания медицинской помощи, клиническими рекомендациями, с учетом стандартов медицинской помощи</p> <p>Интерпретировать и анализировать результаты консультаций врачами-специалистами и взрослых со стоматологическими заболеваниями</p> <p>Обосновывать необходимость и объем дополнительных обследований пациентов (включая рентгенологические методы)</p> <p>Интерпретировать и анализировать результаты основных (клинических) и дополнительных (лабораторных, инструментальных) методов обследования у взрослых со стоматологическими заболеваниями, в том числе данных рентгенологических методов</p> <p>Проводить дифференциальную диагностику стоматологических заболеваний у взрослых</p> <p>Формулировать окончательный диагноз в соответствии с Международной статистической классификацией болезней и проблем, связанных со здоровьем (МКБ)</p> <p>Выявлять клинические признаки внезапных острых заболеваний, состояний, обострений хронических заболеваний без явных признаков угрозы жизни, требующих оказания медицинской</p> | |
|--|--|--|---|--|

| | | | | | |
|----|---|---|--|--|---|
| 4. | ПК-2/(А/02.7) Способен к назначению и проведению лечения детей и взрослых со стоматологическими заболеваниями, контролю его эффективности и безопасности | <p>помощи в неотложной форме</p> <p>ИПК 1.3 Владеть</p> <p>Навыками сбора жалоб, анамнеза жизни и заболевания у взрослых, выявления факторов риска и причин развития стоматологических заболеваний</p> <p>Осмotra и физического обследования взрослых со стоматологическими заболеваниями</p> <p>Диагностики у взрослых:</p> <ul style="list-style-type: none"> - заболеланий пульпы и периодонта, <p>Формулирования предварительного диагноза, составления плана проведения инструментальных, лабораторных, дополнительных исследований, консультации врачей-специалистов у взрослых со стоматологическими заболеваниями</p> <p>Направления взрослых со стоматологическими заболеваниями на инструментальные, лабораторные, дополнительные исследования, консультации врачей-специалистов у взрослых со стоматологическими заболеваниями в соответствии с действующими порядками оказания стоматологической медицинской помощи взрослому населению, клиническими рекомендациями, с учетом стандартов медицинской помощи</p> <p>Интерпретации данных дополнительных (лабораторных и инструментальных) обследований пациентов (включая рентгенологические методы)</p> <p>Постановки предварительного диагноза в соответствии с Международной статистической классификацией болезней и проблем, связанных со здоровьем (МКБ)</p> <p>Проведения дифференциальной диагностики стоматологических заболеваний</p> <p>Постановки окончательного диагноза в соответствии с Международной статистической классификацией болезней и проблем, связанных со здоровьем (МКБ)</p> <p>Распознавания состояний, возникающих при внезапных острых заболеваниях, обострении хронических заболеваний без явных признаков угрозы жизни пациента и требующих оказания медицинской помощи в неотложной форме</p> | <p>А/02.7</p> <p>Назначение, контроль эффективности и безопасности немедикаментозного и медикаментозного лечения</p> | <p>Оказание медицинской помощи в экстренной и неотложной формах при острых стоматологических заболеваниях, состояниях, обострении хронических заболеваний, представляющих угрозу жизни пациента или без явных признаков угрозы жизни пациента</p> <p>Подбор вида местной анестезии/обезболивания</p> <p>Оценка возможных осложнений, вызванных применением местной анестезии</p> <p>Выполнение физиотерапевтических процедур</p> <p>Подбор лекарственных препаратов для лечения стоматологических заболеваний</p> <p>Формирование плана лечения пациента при</p> | <p>Собеседование, тестирование, ситуационные задачи</p> |
|----|---|---|--|--|---|

| | | | |
|-------|---|--|--|
| НОСТИ | <p>противопоказания к назначению; совместимость, возможные осложнения, побочные действия, нежелательные реакции, в том числе серьезные и непредвиденные</p> <p>Принципы, приемы и методы обезболивания, подбор вида местной анестезии при лечении стоматологических заболеваний</p> <p>Способы предотвращения или устранения осложнений, побочных действий, нежелательных реакций, в том числе серьезных и непредвиденных, возникших при обследовании или лечении пациентов с заболеваниями зубов, пульпы, периодонта, пародонта, слизистой оболочки рта и губ</p> <p>Особенности оказания медицинской помощи в неотложных формах при стоматологических заболеваниях</p> <p>Материаловедение, технологии, оборудование и медицинские изделия, используемые в стоматологии</p> <p>Анатомию головы, челюстно-лицевой области, особенности кровоснабжения и иннервации; строение зубов; гистологию и эмбриологию полости рта и зубов, основные нарушения эмбриогенеза</p> <p>ИПК 2.2 Уметь</p> <p>Разрабатывать план лечения взрослых со стоматологическими заболеваниями в соответствии с порядками оказания медицинской помощи, клиническими рекомендациями, с учетом стандартов медицинской помощи</p> <p>Подбирать и назначать лекарственные препараты, медицинские изделия (в том числе стоматологические материалы), диетическое питание, лечебно-оздоровительный режим для лечения взрослых со стоматологическими заболеваниями в соответствии с действующими порядками оказания медицинской помощи, клиническими рекомендациями, с учетом стандартов медицинской помощи</p> <p>Определять медицинские показания и противопоказания к проведению методик местной анестезии челюстно-лицевой области</p> <p>Проводить местную анестезию (апликационную, инфльтрационную, проводниковую) у взрослых со стоматологическими заболеваниями</p> <p>Выполнять медицинские вмешательства, в том числе хирургические, у взрослых со стоматологическими заболеваниями в амбулаторных условиях (исключая удаление ретенированных и дистопированных зубов):</p> <ul style="list-style-type: none"> - удаление зуба - удаление временного зуба - удаление постоянного зуба - вскрытие и дренирование одонтогенного абсцесса <p>Интерпретировать результаты рентгенологических исследований челюстно-лицевой области</p> <p><u>Предотвращать или устранять осложнения, побочные действия,</u></p> | <p>стоматологических заболеваниях</p> <p>Лечение заболеваний зубов, пародонта, костной ткани челюстей, периферической нервной системы челюстно-лицевой области, височно-челюстного сустава, слонных желез</p> <p>Наблюдение за ходом лечения пациента</p> <p>Оценка возможных побочных эффектов от приема лекарственных препаратов</p> <p>Составление комплексного плана лечения</p> <p>Уход за пациентами с поврежденными челюстно-лицевой области, лицами с ограниченными возможностями на дому</p> <p>Консультирование пациента по методам лечения стоматологических заболеваний</p> <p>Подбор медицинских изделий (в том числе стоматологических материалов) для лечения стоматологических заболеваний</p> <p>Хирургическая помощь в пределах проведения операции удаления зуба (исключая ретенированные и дистопированные), вскрытие поднадкостничных абсцессов при перистомите челюстей</p> <p>Оценка возможных осложнений, вызванных применением методики лечения</p> <p>Направление пациентов на стационарное лечение при стоматологических заболеваниях в установленном порядке</p> <p>Устранение очагов инфекции и интоксикации</p> <p>Оказание квалифицированной медицинской помощи по специальности с использованием современных методов лечения, разрешенных для применения в медицинской практике</p> <p>Оказание медицинской помощи пациентам при острых и хронических одонтогенных воспалительных процессах, обострении хронических заболеваний челюстно-лицевой области</p> <p>Формирование эпикриза</p> <p>Оказывать медицинскую помощь в экстренной и неотложной формах</p> | |
|-------|---|--|--|

| | | | |
|--|--|--|--|
| | | <p>нежелательные реакции, в том числе непредвиденные, возникшие в результате диагностических или лечебных манипуляций, применения лекарственных препаратов и(или) медицинских изделий, немедикаментозного лечения</p> <p>ИПК 2.3 Владеть</p> <p>Навыками разработки плана лечения взрослых со стоматологическими заболеваниями с учетом диагноза, возраста и клинической картины в соответствии с действующими порядками оказания медицинской помощи, клиническими рекомендациями, с учетом стандартов медицинской помощи</p> <p>Оказания медицинской помощи в экстренной и неотложной форме пациентам со стоматологическими заболеваниями, в соответствии с действующими порядками оказания медицинской помощи, клиническими рекомендациями, с учетом стандартов медицинской помощи</p> <p>Подбора и назначения лекарственных препаратов, медицинских изделий (в том числе стоматологических материалов) для лечения стоматологических заболеваний у взрослых в соответствии с действующими порядками оказания медицинской помощи, клиническими рекомендациями, с учетом стандартов медицинской помощи</p> <p>Назначения диетического питания, лечебно-оздоровительного режима при лечении стоматологических заболеваний у взрослых в соответствии с действующими порядками оказания медицинской помощи, клиническими рекомендациями, с учетом стандартов медицинской помощи</p> <p>Выполнения медицинских вмешательств у взрослых со стоматологическими заболеваниями в соответствии с действующими порядками оказания медицинской помощи, клиническими рекомендациями, с учетом стандартов медицинской помощи</p> <p>Оценки результатов медицинских вмешательств у взрослых со стоматологическими заболеваниями</p> <p>Подбора вида и проведения местной анестезии (аппликационной, инфльтрационной, проводниковой) у взрослых со стоматологическими заболеваниями</p> <p>Оценки эффективности и безопасности применения лекарственных препаратов, медицинских изделий и немедикаментозного лечения у взрослых со стоматологическими заболеваниями</p> <p>Подбора и назначения лекарственных препаратов и медицинских изделий с учетом диагноза, возраста и клинической картины стоматологического заболевания в соответствии с порядками оказания медицинской помощи, клиническими рекомендациями, с учетом стандартов медицинской помощи</p> <p>Определения способов введения, режима и дозы лекарственных препаратов</p> | |
|--|--|--|--|

| | | | | | |
|----|--|---|---|--|---|
| | | <p>Подбора и назначение немедикаментозного лечения взрослым со стоматологическими заболеваниями в соответствии с порядками оказания медицинской помощи, клиническими рекомендациями, с учетом стандартов медицинской помощи</p> <p>Профилактики и лечения осложнений, побочных действий, нежелательных реакций, в том числе непредвиденных, возникших в результате диагностических или лечебных манипуляций, применения лекарственных препаратов и (или) медицинских изделий, немедикаментозного лечения на стоматологическом приеме</p> <p>Оказания медицинской помощи взрослым при внезапных острых заболеваниях, состояниях, обострении хронических заболеваний без явных признаков угрозы жизни пациента в неотложной форме</p> <p>Применения лекарственных препаратов и медицинских изделий при оказании медицинской помощи в неотложной форме</p> | | | |
| 5. | <p>ПК-3/(А/02.7)</p> <p>Способен к оказанию медицинской помощи в неотложной и экстренной форме</p> | <p>ИПК 3.1 Знать</p> <p>Методику сбора жалоб и анамнеза у пациентов</p> <p>Методику физического обследования пациентов (осмотр, пальпацию, перкуссию, аускультацию)</p> <p>Принципы и методы оказания медицинской помощи пациентам в экстренной форме в соответствии с порядками оказания медицинской помощи, клиническими рекомендациями, с учетом стандартов медицинской помощи</p> <p>Клинические признаки внезапного прекращения кровообращения и (или) дыхания</p> <p>Правила проведения базовой сердечно-легочной реанимации</p> <p>ИПК 3.2 Уметь</p> <p>Распознавать состояния, требующие оказания медицинской помощи в экстренной форме, в том числе клинические признаки внезапного прекращения кровообращения и (или) дыхания, требующие оказания медицинской помощи в экстренной форме</p> <p>Оказывать медицинскую помощь в экстренной форме пациентам при состояниях, представляющих угрозу жизни пациентов, в том числе клинической смерти (остановка жизненно важных функций организма человека (кровообращения и (или) дыхания))</p> <p>Применять лекарственные препараты и медицинские изделия при оказании медицинской помощи в экстренной форме</p> <p>Выполнять мероприятия базовой сердечно-легочной реанимации</p> <p>ИПК 3.3 Владеть</p> <p>Навыками оценки состояния, требующего оказания медицинской помощи в экстренной форме</p> <p>Распознавания состояний, представляющих угрозу жизни, включая состояние клинической смерти (остановка жизненно важных функций организма человека (кровообращения и (или) дыхания), требующих оказания медицинской помощи в экстренной форме</p> <p>Оказания медицинской помощи в экстренной форме пациентам при состояниях, представляющих угрозу жизни пациентов, в том числе</p> | <p>А/02.7 Назначение, контроль эффективности и безопасности неотложной и медикаментозного лечения</p> | <p>Оказывать медицинскую помощь в экстренной и неотложной формах</p> | <p>Собеседование, тестирование, ситуационные задачи</p> |

| | | | | | |
|----|--|---|---|---|--|
| 6. | ПК-5(А/06.7) Способен к проведению медицинских экспертиз в отношении взрослых со стоматологическими заболеваниями | <p>клинической смерти (остановка жизненно важных функций организма человека (кровообращения и (или) дыхания) Применения лекарственных препаратов и медицинских изделий при оказании медицинской помощи в экстренной форме</p> <p>ИПК 5.1 Знать Порядок выдачи листов нетрудоспособности Медицинские показания для направления на медико-социальную экспертизу Требования к оформлению медицинской документации ИПК 5.2 Уметь Определять признаки временной нетрудоспособности у взрослых со стоматологическими заболеваниями Оформлять медицинскую документацию для направления взрослых со стоматологическими заболеваниями в федеральные государственные учреждения медико-социальной экспертизы ИПК 5.3 Владеть Навыками проведения экспертизы временной нетрудоспособности у взрослых со стоматологическими заболеваниями Оформления необходимой медицинской документации для проведения медико-социальной экспертизы в федеральных государственных учреждениях медико-социальной экспертизы Направления взрослых со стоматологическими заболеваниями на медико-социальную экспертизу Выдачи листа нетрудоспособности</p> | А/06.7 Организационно-управленческая деятельность | <p>Формирование у пациентов (их родственников/законных представителей) мотивации к ведению здорового образа жизни и отказу от вредных привычек Формирование у пациентов (их родственников/законных представителей) позитивного поведения, направленного на сохранение и повышение уровня здоровья</p> | Собеседование, тестирование, ситуационные задачи |
|----|--|---|---|---|--|

3. Содержание рабочей программы

3.1 Объем учебной дисциплины (модуля) и виды учебной работы

| Вид учебной работы | | Всего часов/ зачетных единиц | Кол-во часов по семестрам | | | | | |
|--|-------------|------------------------------------|---------------------------|-----|-----|------|-----|-------|
| | | | V | VI | VII | VIII | IX | X |
| Аудиторные занятия (всего), в том числе: | | 456 | 48 | 72 | 88 | 56 | 96 | 96 |
| Лекции (Л) | | 36 | 6 | 6 | 6 | 6 | 6 | 6 |
| Клинические практические занятия (КПЗ), | | 420 | 42 | 66 | 82 | 50 | 90 | 90 |
| Семинары (С) | | - | - | - | - | - | - | - |
| Лабораторные работы (ЛР) | | - | - | - | - | - | - | - |
| Самостоятельная работа студента (СРС), в том числе: | | 228 | 24 | 36 | 38 | 34 | 48 | 48 |
| История болезни (ИБ) | | - | - | - | - | - | - | - |
| Подготовка к занятиям (ПЗ) | | | 24 | 36 | 38 | 34 | 48 | 48 |
| Подготовка к текущему контролю (ПТК) | | | - | - | - | - | - | - |
| Подготовка к промежуточному контролю (ППК) | | | - | - | - | - | - | - |
| Вид промежу- точной аттеста- ции | зачет (З) | зачет | - | - | - | - | - | зачет |
| | экзамен (Э) | 36 | - | - | 36 | - | - | - |
| ИТОГО: Общая трудоемкость | час. | 720 | 72 | 108 | 162 | 90 | 144 | 144 |
| | ЗЕТ | 20 | 2 | 3 | 4,5 | 2,5 | 4 | 4 |

3.2. Перечень разделов учебной дисциплины и компетенций с указанием соотнесенных с ними тем разделов дисциплины

| № п/п | № компетенции | Наименование раздела учебной дисциплины | Содержание раздела (темы разделов) |
|-------|---------------|---|--|
| 1 | ПК-1 | Диагностика стоматологических заболеваний | Обследование стоматологического пациента |
| 2 | ПК-2 | Лечение стоматологических заболеваний | Лечение хирургических стоматологических заболеваний |
| | ПК-3 | Оказание неотложной помощи | Лечение неотложных состояний |
| | ПК-5 | Медицинская экспертиза | Проведение оценки общего состояния, решение вопросов объема и дальнейшего лечения и реабилитации пациентов |
| 3 | ОПК-2 | Ошибки и осложнения | Профилактика и осложнения при лечении стоматологических заболеваний |
| 4 | ОПК-12 | контроль эффективности медицинской реабилитации стоматологического пациента | Лечение хирургических стоматологических заболеваний |

3.3. Разделы учебной дисциплины «Хирургическая стоматология», виды учебной деятельности и формы контроля

| №п/п | № семестра | Наименование раздела учебной дисциплины (модуля) | Формы текущего контроля успеваемости (по неделям семестра) | | | | |
|------|------------|---|--|---------|-----|-------|-----------------------|
| | | | Л | ПЗ*, ПП | СР | всего | |
| 1 | 2 | 3 | 4 | 6 | 7 | 8 | 9 |
| 1. | V | Местное обезболивание и анестезиология в стоматологии | 6 | 42 | 24 | 72 | |
| 2. | VI | Хирургия полости рта | 6 | 74 | 39 | 119 | |
| 3. | VII, VIII | Одонтогенные и неодонтогенные воспалительные заболевания ЧЛЮ | 8 | 98 | 48 | 154 | Экзамен (VII семестр) |
| 4. | VIII | Травмы мягких тканей и костей лица | 4 | 42 | 27 | 73 | |
| 5. | IX | Имплантология и реконструктивная хирургия полости рта. Восстановительная хирургия лица. | 6 | 74 | 42 | 122 | |
| 6. | X | Доброкачественные и злокачественные опухоли ЧЛЮ. | 4 | 54 | 28 | 86 | зачет |
| 7. | X | Военная челюстно-лицевая хирургия. | 2 | 36 | 20 | 58 | зачет |
| | | Итого | 36 | 420 | 228 | 684 | 36 |

3.4. Название тем лекций и количество часов по семестрам изучения учебной дисциплины «Хирургическая стоматология»

3.4. Название тем лекций и количество часов по семестрам изучения учебной дисциплины

| № п/п | Названия тем лекций дисциплины | Объем по семестрам | | | | | |
|-------|--|--------------------|----|-----|------|----|---|
| | | V | VI | VII | VIII | IX | X |
| 1 | 2 | 3 | 4 | 5 | 6 | 7 | 8 |
| 1. | Предмет и задачи хирургической стоматологии. Её роль среди клинических дисциплин. Препараты для местного обезболивания. Физико-химические свойства. Обоснование выбора анестетика для местного обезболивания у людей с сопутствующими заболеваниями. | 2 | | | | | |
| 2. | Виды местного обезболивания. Методы обезболивания верхней и нижней челюсти и прилегающих мягких тканей. Местные и общие осложнения при местном обезболивании. | 2 | | | | | |
| 3. | Виды обезболивания. Особенности общего обезболивания в челюстно-лицевой области. Эндотрахеальный наркоз. Потенцированное обезболивание. Препараты для потенцированного обезболивания. | 2 | | | | | |
| 4. | Особенности операций на лице и в полости рта. Острые одонтогенные воспалительные заболевания челюстно-лицевой области. Классификация, статистика, этиология, патогенез. Операция удаления зуба. Показания и противопоказания. Особенности удаления зубов с учётом анатомического строения. Местные и общие осложнения. | | 2 | | | | |
| 5. | Периодонтит. Классификация. Острый и хронический пе- | | 2 | | | | |

| | | | | | | | |
|-----|---|---|---|---|---|---|--|
| | риодонтит. Этиология, патогенез, патологическая анатомия. Клиника, диагностика, лечение. Острый гнойный периостит челюстей. Клиника, диагностика, лечение. | | | | | | |
| 6. | Одонтогенный остеомиелит. (Острая, подострая и хроническая стадии). Этиология, патогенез, клиника, диагностика, дифференциальная диагностика, лечение. | 2 | | | | | |
| 7. | Одонтогенные воспалительные заболевания челюстно-лицевой области. Болезни прорезывания зубов. Затрудненное прорезывание третьего нижнего моляра. Причины, клиника, диагностика, осложнения, лечение. Одонтогенный верхнечелюстной синусит. Этиология, патогенез, клиника, диагностика, дифференциальная диагностика. Методы консервативного и хирургического лечения. Лимфаденит челюстно-лицевой области и шеи. Лимфаденопатия. Проявления ВИЧ-инфекции в челюстно-лицевой области (ЧЛО). | | 2 | | | | |
| 8. | Абсцессы и флегмоны челюстно-лицевой области. Этиология, патогенез, патологическая анатомия. Классификация. Клинические симптомы, характерные для абсцессов и флегмон лица и шеи. Принципы диагностики, дифференциальной диагностики. Пути распространения одонтогенной инфекции. Общие принципы лечения абсцессов и флегмон ЧЛО. Реабилитация больных с воспалительными заболеваниями челюстно-лицевой области. Осложнения одонтогенных воспалительных заболеваний лица. | | 2 | | | | |
| 13. | Специфические воспалительные заболевания челюстно-лицевой области. Актиномикоз. Этиология, патогенез, клиника, диагностика, лечение. Фурункул и карбункул лица. Рожистое воспаление | | 2 | | | | |
| 16. | Воспалительные заболевания слюнных желез. Классификация, этиология, патогенез заболеваний слюнных желез. Острые и хронические воспалительных заболеваний слюнных желез, клиника, диагностика, дифференциальная диагностика и лечение. | | | 2 | | | |
| 17. | Особенности обследования больных с травмами ЧЛО. Классификация неогнестрельных травм ЧЛО Переломы нижней челюсти, верхней челюсти, переломы скуловой кости и костей носа. Классификация. Клиника. Диагностика. Лечение. Осложнение травмы челюстно-лицевой области. Клиника, диагностика, лечение при сочетанной травме. | | | | 2 | | |
| 18. | Неврит (прозалия) и невралгия тройничного нерва. Классификация, клиника, диагностика и лечение. Повреждение лицевого нерва. Клиника, диагностика, методы хирургического лечения и восстановительные операции при параличе мимических мышц | | | 2 | | | |
| 21. | История становления, современное состояние и перспектива развития денальной имплантации. Возможность стоматологической реабилитации пациентов при помощи денальных имплантатов. Феномен остеоинтеграции. Предпосылки и факторы, влияющие на взаимодействие имплантатов с костной тканью. Показания и противопоказания стоматологической реабилитации с помощью денальных имплантатов. Планирование денальной имплантации. Инструментарий, медикаментозное сопровождение | | | | | 2 | |
| 22. | Хирургические пародонтологические операции. Показания и противопоказания к проведению. Диагностика и планирование лечения пациентов с заболеваниями пародонта. Хирургический инструментарий. Методика проведения. Кюретаж. Лоскутные операции. Пластика уздечек верхней, | | | | | 2 | |

| | | | | | | | |
|-----|--|---|---|---|---|---|---|
| | нижней губы, предверия полости рта, языка | | | | | | |
| 23. | Задачи и особенности восстановительной хирургии челюстно-лицевой области. Планирование восстановительного лечения. Устранение дефектов и деформаций челюстно-лицевой области местными тканями. Виды. Классификация лоскутов. Пластика с применением прямоугольного лоскута и треугольного лоскута боковым скольжением. | | | | | 2 | |
| 26. | Виды новообразований челюстно-лицевой области. Международная классификация опухолей. Одонтогенные кисты. Одонтогенные опухоли и опухолеподобные образования. Доброкачественные опухоли неодонтогенной природы. | | | | | | 2 |
| 27. | Организация онкостоматологической помощи. Основные методы диагностики в онкологии. Современные принципы лечения больших злокачественными опухолями челюстно-лицевой области. Злокачественные опухоли кожи лица, нижней губы, слизистой оболочки, слюнных желез. | | | | | | 2 |
| 28. | Огнестрельные ранения мягких тканей лица. Раневая баллистика и зоны повреждения тканей. Общая закономерность раневого процесса. Особенности огнестрельных ранений нижней и верхней челюстей. Термические повреждения лица и шеи. Объем и порядок оказания помощи раненым на этапах медицинской эвакуации. Ранние и поздние осложнения огнестрельных и термических повреждений лица. Общие положения о медицинском освидетельствовании военнослужащих | | | | | | 2 |
| | Итого: | 6 | 6 | 6 | 6 | 6 | 6 |

3.5. Название тем практических занятий в том числе практической подготовки и количество часов по семестрам изучения учебной дисциплины «Хирургическая стоматология».

| № п/п | Названия тем клинических практических занятий дисциплины | Объем по семестрам | | | | | |
|-------|--|--------------------|----|-----|------|----|---|
| | | V | VI | VII | VIII | IX | X |
| 1 | 2 | 3 | 4 | 5 | 6 | 7 | 8 |
| 1. | Организация стоматологической службы. Организация хирургического отделения (кабинета) стоматологической поликлиники. Документация в клинике хирургической стоматологии. Правила выписывания листков временной нетрудоспособности. Медико-социальная экспертиза. Реабилитация. Диспансеризация. Асептика и антисептика при операциях на лице и в полости рта. Профилактика СПИДа и В (С) – гепатитов) | 8 | | | | | |
| 2. | Виды обезболивания. Общее обезболивание. Показания и особенности проведения общего обезболивания при операциях на лице и в полости рта. | 4 | | | | | |
| 3. | Эндотрахеальный наркоз. Методика проведения. Препараты для эндотрахеального наркоза. Осложнения эндотрахеального наркоза | 4 | | | | | |
| 4. | Потенцированное местное обезболивание. Препараты для потенцированного местного обезболивания. Премедикация. Виды, цели, задачи премедикации. | 4 | | | | | |
| 5. | Местные анестетики и медикаментозные средства, применяемые для местного обезболивания. Виды местного обезболивания. | 4 | | | | | |
| 6. | Обезболивание тканей при хирургических вмешательствах на верхней челюсти (небная, резцовая анестезии, стволочная анестезия – II ветвь тройнич- | 4 | | | | | |

| | | | | | | |
|-----|---|---|--|---|--|--|
| | ного нерва). | | | | | |
| 7. | Обезболивание тканей при хирургических вмешательствах на нижней челюсти (мандибулярная анестезия внутривенным способом и аподактильный способ), мандибулярная анестезия – вперевые способы) | 4 | | | | |
| 8. | Обезболивание тканей при хирургических вмешательствах на нижней челюсти (торусальная и ментальная анестезия, стволовая анестезия – III ветвь тройничного нерва. Анестезия по Берше-Дубову, Вазирами-Акинози). | 4 | | | | |
| 9. | Местные осложнения при местном обезболивании. Причины. Диагностика, лечение. Профилактика. Общие осложнения при местном обезболивании. Причины, диагностика, лечение. Профилактика. | 6 | | | | |
| 10. | Схема обследования больного в хирургическом отделении (кабинете) стоматологической поликлиники. Деонтология и врачебная этика. | 6 | | | | |
| 11. | Особенности операций на лице и в полости рта. Иммунобиологические особенности тканей челюстно-лицевой области. Влияние антибактериальной резистентности тканей полости рта на развитие одонтогенной инфекции. Техногенные загрязнения и их влияние на иммунную систему человека, на развитие и течение воспалительных заболеваний челюстно-лицевой области. | 6 | | | | |
| 12. | Классификация воспалительных заболеваний челюстно-лицевой области. Этиология и патогенез одонтогенных воспалительных заболеваний. Пути распространения одонтогенной инфекции. Причины обострения хронической одонтогенной инфекции. | 6 | | | | |
| 13. | Периодонтит. Классификация. Этиология, патогенез, патологическая анатомия. Клиника, диагностика, лечение острого периодонтита. | 4 | | | | |
| 14. | Хронический периодонтит. Клиника, диагностика, лечение. | 4 | | | | |
| 15. | Периостит челюстей. Классификация, этиология и патогенез. Острый одонтогенный периостит челюстей. Патологическая анатомия. Клиника, диагностика, дифференциальная диагностика, лечение. | 4 | | | | |
| 16. | Операция удаления зуба показания и противопоказания. Этапы операции удаления зуба. | 4 | | | | |
| 17. | Методика удаления зубов и корней на нижней челюсти. Инструменты | 6 | | | | |
| 18. | Методика удаления зубов и корней на верхней челюсти. Инструменты | 6 | | | | |
| 19. | Особенности операции удаления зуба у лиц с сопутствующими заболеваниями. Местные осложнения, возникающие во время операции и после удаления зуба. Профилактика и лечение. | 8 | | | | |
| 20. | Хирургическое лечение заболеваний периодонта | 4 | | | | |
| 21. | Одонтогенный остеомиелит челюстей. Классификация. Этиология. Современные представления о патогенезе. Патологическая анатомия. Острая стадия остеомиелита челюстей. Клиника, диагностика, дифференциальная диагностика. Лечение. | 4 | | | | |
| 22. | Подострая и хроническая стадии одонтогенного остеомиелита челюстей. Клиника, диагностика, дифференциальная диагностика, лечение. | 4 | | | | |
| 23. | Болезни прорезывания зубов. Причины. Клиника, диагностика, лечение. Затрудненное прорезывание третьего нижнего моляра. Клиника, диагностика. Осложнения при затрудненном прорезывании зу- | | | 4 | | |

| | | | | | | |
|-----|--|--|--|---|--|--|
| | бов мудрости, лечение. | | | | | |
| 24. | Одонтогенный верхнечелюстной синусит. Патогенез. Классификация. Клиника, диагностика, дифференциальная диагностика. Лечение. Перфорация и свищ верхнечелюстной пазухи. Клиника, диагностика. Тактика врача при перфорации верхнечелюстной пазухи. | | | 4 | | |
| 25. | Лимфадениты лица и шеи. Классификация. Клиника, диагностика, дифференциальная диагностика, лечение. | | | 4 | | |
| 26. | Проявления ВИЧ-инфекции в челюстно-лицевой области. | | | 4 | | |
| 27. | Абсцессы и флегмоны ЧЛО. Этиология, патогенез, патологическая анатомия. Классификация. Клинические симптомы, характерные для абсцессов и флегмон ЧЛО. | | | 8 | | |
| 28. | Общие принципы лечения абсцессов и флегмон лица и шеи. | | | 6 | | |
| 29. | Абсцессы и флегмоны глазницы, подглазничной области. Топографическая анатомия, источники инфицирования, возможные пути распространения инфекции. Клиника, дифференциальная диагностика. Хирургическое лечение. | | | 4 | | |
| 30. | Абсцессы и флегмоны околоушно-жевательной области, поджевательного пространства. Топографическая анатомия, источники инфицирования, возможные пути распространения инфекции. Клиника, дифференциальная диагностика. Хирургическое лечение. | | | 4 | | |
| 31. | Абсцессы и флегмоны щечной, височной областей. Топографическая анатомия, источники инфицирования, возможные пути распространения инфекции. Клиника, дифференциальная диагностика. Хирургическое лечение. | | | 4 | | |
| 32. | Абсцессы и флегмоны крыловидно-небной ямки, подвисочной ямки, скуловой области. Топографическая анатомия, источники инфицирования, возможные пути распространения инфекции. Клиника, дифференциальная диагностика. Хирургическое лечение. | | | 4 | | |
| 33. | Абсцессы и флегмоны окологлоточного, крыловидно-челюстного пространств. Топографическая анатомия, источники инфицирования, возможные пути распространения инфекции. Клиника, дифференциальная диагностика. Хирургическое лечение. | | | 4 | | |
| 34. | Абсцессы и флегмоны поднижнечелюстной и подподбородочной областей, позадичелюстного пространств. Топографическая анатомия, источники инфицирования, возможные пути распространения инфекции. Клиника, дифференциальная диагностика. Хирургическое лечение. | | | 4 | | |
| 35. | Абсцессы и флегмоны тела и корня языка, подъязычной области и ретромолярного пространства. Топографическая анатомия, источники инфицирования, возможные пути распространения инфекции. Клиника, дифференциальная диагностика. Хирургическое лечение. | | | 4 | | |
| 36. | Флегмона дна полости рта. Топографическая анатомия дна полости рта, источники инфицирования, возможные пути распространения инфекции. Клиника, дифференциальная диагностика. Хирургическое лечение Гнилостно-некротические, распространенные и прогрессирующие флегмоны лица и шеи. Этиоло- | | | 8 | | |

| | | | | | | | |
|-----|---|--|--|---|---|---|--|
| | гия, патогенез. Особенности клиники, диагностики и лечения. | | | | | | |
| 37. | Осложнения одонтогенных воспалительных заболеваний лица | | | 4 | | | |
| 38. | Фурункул и карбункул лица. Рожистое воспаление | | | 4 | | | |
| 39. | Специфические воспалительные процессы ЧЛО. Актиномикоз. | | | 4 | | | |
| 40. | Туберкулез. Сифилис. Особенности клиники. Диагностика, лечение. | | | 4 | | | |
| 41. | Методы обследования больных с заболеваниями слюнных желез. Воспалительные заболевания слюнных желез. Классификация. | | | | 4 | | |
| 42. | Острые неспецифические заболевания слюнных желез. Этиология, патогенез. Клиника, диагностика, дифференциальная диагностика, лечение. | | | | 4 | | |
| 43. | Хронические неспецифические заболевания слюнных желез. Этиология, патогенез. Клиника, диагностика, дифференциальная диагностика, лечение. Слюннокаменная болезнь. Этиология. Механизм образования камня. Клиника, диагностика, дифференциальная диагностика, лечение. | | | | 4 | | |
| 44. | Реактивно-дистрофические заболевания слюнных желез (сиалозы). Гиперсаливация. Гипосаливация. Болезнь и синдром Гужеро-Шегрена. Болезнь и синдром Микулича. Этиология, патогенез, клиника, диагностика, дифференциальная диагностика, лечение. | | | | 4 | | |
| 45. | Особенности обследования больных с травмами ЧЛО. Классификация травм ч.л.о. Повреждения мягких тканей. | | | | 6 | | |
| 46. | Вывих и перелом зуба, альвеолярного отростка, вывих нижней челюсти. Клиника. Диагностика. Лечение. | | | | 6 | | |
| 47. | Неогнестрельные переломы нижней челюсти. Классификация. Клиника. Диагностика. Лечение. | | | | 6 | | |
| 48. | Неогнестрельные переломы верхней челюсти. Клиника. Диагностика. Лечение. | | | | 6 | | |
| 49. | Неогнестрельные переломы скуловой кости, скуловой дуги, костей носа. Клиника, диагностика, лечение. Питание и уход за больными. Медикаментозные и физические методы лечения пострадавших. | | | | 6 | | |
| 50. | Сочетанные повреждения лица. Особенности клинического течения. Сочетанная черепно-мозговая травма. Осложнения травм ч.л.о. | | | | 4 | | |
| 51. | Воспалительно-дистрофические заболевания височно-нижнечелюстного сустава (ВНЧС). Анкилоз височно-нижнечелюстного сустава. Этиология, патогенез. Классификация. Клиника, диагностика, лечение. Контрактура нижней челюсти. Клиника, дифференциальная диагностика, лечение. | | | | | 8 | |
| 52. | Повреждение лицевого нерва. Клиника, диагностика, методы хирургического лечения и восстановительные операции при параличе мимических мышц. | | | | | 8 | |
| 53. | История развития дентальной имплантации. Современное состояние и перспектива развития. Возможности реабилитации пациентов при помощи дентальных имплантатов. Анатомические предпосылки стоматологической имплантации. Феномен остеоинтеграции, факторы, влияющие на оптимизацию этого процесса. | | | | | 6 | |
| 54. | Показания и противопоказания к применению дентальных имплантатов. Диагностика и планирова- | | | | | 6 | |

| | | | | | | | |
|-----|--|--|--|--|--|---|---|
| | ние лечения пациентов с использованием денгальных имплантатов. Хирургический инструментарий. Хирургические этапы денгальной имплантации. | | | | | | |
| 55. | Медикаментозное сопровождение денгальной имплантации. Виды имплантатов и особенности различных имплантационных систем. Одноэтапный и двухэтапный подходы в использовании денгальных имплантатов. | | | | | 6 | |
| 56. | Современные представления об остеопластических материалах. Применение их в денгальной имплантации и при реконструктивных вмешательствах в полости рта, зубосохраняющих операциях. | | | | | 6 | |
| 57. | Виды реконструктивных операций на челюстях и техника их проведения. Винирная пластика и межкортикальная остеотомия. Основные методы направлений тканевой регенерации с использованием мембранной техники и титановых каркасов. | | | | | 6 | |
| 58. | Осложнения на этапе установки денгальных имплантатов. Способы их устранения. Профилактика и лечение осложнений стоматологической имплантации. Профессиональная гигиена полости рта при использовании денгальных имплантатов. | | | | | 4 | |
| 59. | Ортодонгические мини импланты. Показания к установке мини винта. Техника и этапы установки мини-имплантатов для выравнивания зубов (ортодонгического лечения) | | | | | 4 | |
| 60. | Хирургические пародонтологические операции. Показания и противопоказания к проведению. Диагностика и планирование лечения пациентов с заболеваниями пародонта. Хирургический инструментарий. | | | | | 8 | |
| 61. | Общие принципы пародонгальной хирургии (кюретаж, гингивотомия, гингивозктомия). Хирургические методы лечения пародонгита с использованием перемещения тканей и остеопластики | | | | | 6 | |
| 62. | Хирургическая подготовка полости рта к ортодонгическому лечению. | | | | | 4 | |
| 63. | Цели и задачи восстановительной хирургии лица. Планирование восстановительного лечения. Сроки проведения операций и предоперационная подготовка больных. Теоретические и математические основы пластики местными тканями.. | | | | | 4 | |
| 64. | Пластика дефектов мягких тканей лица с применением местных тканей и лоскутами на ножке. Пластика дефектов лица круглым стеблем Филатова. Свободная пересадка тканей, сложные лоскуты на микрососудистой анастомозе | | | | | 4 | |
| 65. | Анализ дефектов челюстей. Выбор вида трансплантата. Подготовка больных к костной пластике. Ведение больных в послеоперационном периоде. | | | | | 2 | |
| 66. | Хирургическое лечение при аномалиях и деформациях нижней челюсти. | | | | | 4 | |
| 67. | Хирургическое лечение аномалий и деформаций верхней челюсти | | | | | 4 | |
| 68. | Опухоли и опухоленодобные образования. Статистика, классификация опухолей челюстно-лицевой области. Одонтогенные опухоли. Этиология, патогенез, клиника, диагностика, дифференциальная диагностика, лечение. | | | | | | 6 |
| 69. | Неодонтогенные остеогенные опухоли челюстей. Этиология, патогенез, дифференциальная диагностика. Клиника, диагностика, лечение. | | | | | | 6 |
| 70. | Опухоленодобные образования челюстей. Этиология, патогенез. Клиника, диагностика, дифференци- | | | | | | 6 |

| | | | | | | | |
|-----|--|--|--|--|--|--|---|
| | альная диагностика, лечение. Диспластические процессы челюстей и других костей лицевого скелета | | | | | | |
| 71. | Доброкачественные опухоли и опухолеподобные образования мягких тканей челюстно-лицевой области. Этиология, патогенез. Клиника, диагностика, дифференциальная диагностика, лечение. | | | | | | 6 |
| 72. | Доброкачественные и злокачественные опухоли слюнных желез. Клиника, диагностика, лечение. | | | | | | 6 |
| 73. | Современные представления о биологической сущности опухолей. Теории канцерогенеза. Организация онкостоматологической помощи. Диспансеризация онкостоматологических больных. Диспансерные группы. Методы обследования больных и диагностики злокачественных опухолей челюстно-лицевой области. | | | | | | 6 |
| 74. | Предраковые заболевания лица и полости рта. Классификация, предрасполагающие факторы. Факультативный предрак и фоновые заболевания лица и полости рта. Обязательный предрак лица и полости рта. Принципы лечения больных с предраком челюстно-лицевой области. | | | | | | 6 |
| 75. | Рак кожи лица. Рак губы. Рак слизистой оболочки полости рта. Рак языка. Клиника, диагностика, лечение. | | | | | | 6 |
| 76. | Злокачественные опухоли верхней и нижней челюсти. Общие принципы лечения больных со злокачественными опухолями челюстно-лицевой области. Роль врача-стоматолога. | | | | | | 6 |
| 77. | Организация медицинской помощи челюстно-лицевым раненым на этапах медицинской эвакуации. Особенности организации и оказания медицинской помощи пострадавшим в экстремальных ситуациях | | | | | | 6 |
| 78. | Огнестрельные ранения мягких тканей лица. Общие закономерности раневого процесса. Раневая баллистика и зоны поражения тканей. Анатомофизиологические особенности лица и огнестрельная рана. | | | | | | 6 |
| 79. | Особенности огнестрельных ранений челюстно-лицевой области. Боевые повреждения мягких тканей лица. Статистика. Особенности клиники. Диагностика. Лечение. Боевые повреждения костей лица. Особенности. Клиника. Диагностика Объем и порядок оказания помощи раненым на этапах медицинской эвакуации. Общие положения о медицинском освидетельствовании военнослужащих. | | | | | | 6 |
| 80. | Термические повреждения лица и шеи (ожоги, отморожения, поражение электротоком и высокочастотным излучением). Клиническая картина и лечение. Комбинированные поражения челюстно-лицевой области, клиника и лечение | | | | | | 6 |
| 81. | Ранние и поздние осложнения повреждений челюстно-лицевой области. Классификация, причины, клиника, лечение, профилактика. | | | | | | 6 |
| 82. | Медикаментозные и физические методы лечения пострадавших. Лечебная физкультура. Питание и уход за больными и ранеными в челюстно-лицевую область. Медицинская реабилитация и освидетельствование пострадавших с повреждениями челюстно-лицевой области | | | | | | 6 |

| | | | | | | |
|----------|----|----|----|----|----|----|
| Итоговое | 42 | 66 | 82 | 50 | 90 | 90 |
|----------|----|----|----|----|----|----|

3.6. Лабораторный практикум – НЕ ПРЕДУСМОТРЕННО

3.7. Самостоятельная работа обучающегося

3.7.1. Виды СР (АУДИТОРНАЯ РАБОТА) – НЕ ПРЕДУСМОТРЕННО

3.7.2. Виды СР (ВНЕАУДИТОРНАЯ РАБОТА)

| № п/п | № семестра | Наименование раздела учебного модуля | Виды СРО | Всего часов |
|-------------------------|------------|---|---------------------------|-------------|
| 1. | V | Организация стоматологической службы. Организация хирургического отделения (кабинета) стоматологической поликлиники. Документация в клинике хирургической стоматологии. Правила выписывания листков временной нетрудоспособности. Медико-социальная экспертиза. Реабилитация. Диспансеризация. Ассептика и антисептика при операциях на лице и в полости рта. Профилактика СПИДа и В (С) – гепатитов) | Подготовка к занятию (ПЗ) | 4 |
| 2. | V | Виды обезболивания. Общее обезболивание. Показания и особенности проведения общего обезболивания при операциях на лице и в полости рта. | Подготовка к занятию (ПЗ) | 2 |
| 3. | V | Эндотрахеальный наркоз. Методика проведения. Препараты для эндотрахеального наркоза. Осложнения эндотрахеального наркоза | Подготовка к занятию (ПЗ) | 2 |
| 4. | V | Потенцированное местное обезболивание. Препараты для потенцированного местного обезболивания. Премедикация. Виды, цели, задачи премедикации. | Подготовка к занятию (ПЗ) | 2 |
| 5. | V | Местные анестетики и медикаментозные средства, применяемые для местного обезболивания. Виды местного обезболивания. | Подготовка к занятию (ПЗ) | 2 |
| 6. | V | Обезболивание тканей при хирургических вмешательствах на верхней челюсти (небная, резцовая анестезия, стволовая анестезия – II ветвь тройничного нерва). | Подготовка к занятию (ПЗ) | 2 |
| 7. | V | Обезболивание тканей при хирургических вмешательствах на нижней челюсти (мандибулярная анестезия внутриворотной пальпаторный и аподактильный способы, мандибулярная анестезия – вневоротные способы) | Подготовка к занятию (ПЗ) | 3 |
| 8. | V | Обезболивание тканей при хирургических вмешательствах на нижней челюсти (торусальная и ментальная анестезия, стволовая анестезия – III ветвь тройничного нерва. Анестезия по Берше-Дубову, Вазирани-Акинози). | Подготовка к занятию (ПЗ) | 3 |
| 9. | V | Местные осложнения при местном обезболивании. Причины. Диагностика, лечение. Профилактика. Общие осложнения при местном обезболивании. Причины, диагностика, лечение. Профилактика. | Подготовка к занятию (ПЗ) | 4 |
| ИТОГО часов в семестре: | | | | 24 |
| 10. | VI | Схема обследования больного в хирургическом отделении (кабинете) стоматологической поликлиники. Деонтология и врачебная этика. | Подготовка к занятию (ПЗ) | 3 |
| 11. | VI | Особенности операций на лице и в полости | Подготовка к занятию | 3 |

| | | | | |
|-------------------------|-----|--|---------------------------|----|
| | | рта. Иммунобиологические особенности тканей челюстно-лицевой области. Влияние антибактериальной резистентности тканей полости рта на развитие одонтогенной инфекции. Техногенные загрязнения и их влияние на иммунную систему человека, на развитие и течение воспалительных заболеваний челюстно-лицевой области. | (ПЗ) | |
| 12. | VI | Классификация воспалительных заболеваний челюстно-лицевой области. Этиология и патогенез одонтогенных воспалительных заболеваний. Пути распространения одонтогенной инфекции. Причины обострения хронической одонтогенной инфекции. | Подготовка к занятию (ПЗ) | 3 |
| 13. | VI | Периодонтит. Классификация. Этиология, патогенез, патологическая анатомия. Клиника, диагностика, лечение острого периодонтита. | Подготовка к занятию (ПЗ) | 3 |
| 14. | VI | Хронический периодонтит. Клиника, диагностика, лечение. | Подготовка к занятию (ПЗ) | 2 |
| 15. | VI | Периостит челюстей. Классификация, этиология и патогенез. Острый одонтогенный периостит челюстей. Патологическая анатомия. Клиника, диагностика, дифференциальная диагностика, лечение. | Подготовка к занятию (ПЗ) | 2 |
| 16. | VI | Операция удаления зуба показания и противопоказания. Этапы операции удаления зуба. | Подготовка к занятию (ПЗ) | 2 |
| 17. | VI | Методика удаления зубов и корней на нижней челюсти. Инструменты | Подготовка к занятию (ПЗ) | 3 |
| 18. | VI | Методика удаления зубов и корней на верхней челюсти. Инструменты | Подготовка к занятию (ПЗ) | 3 |
| 19. | VI | Особенности операции удаления зуба у лиц с сопутствующими заболеваниями. Местные осложнения, возникающие во время операции и после удаления зуба. Профилактика и лечение. | Подготовка к занятию (ПЗ) | 3 |
| 20. | VI | Хирургическое лечение заболеваний периодонта | Подготовка к занятию (ПЗ) | 3 |
| 21. | VI | Одонтогенный остеомиелит челюстей. Классификация. Этиология. Современные представления о патогенезе. Патологическая анатомия. Острая стадия остеомиелита челюстей. Клиника, диагностика, дифференциальная диагностика. Лечение. | Подготовка к занятию (ПЗ) | 3 |
| 22. | VI | Подострая и хроническая стадии одонтогенного остеомиелита челюстей. Клиника, диагностика, дифференциальная диагностика, лечение. | Подготовка к занятию (ПЗ) | 3 |
| ИТОГО часов в семестре: | | | | 36 |
| 23. | VII | Болезни прорезывания зубов. Причины. Клиника, диагностика, лечение. Затрудненное прорезывание третьего нижнего моляра. Клиника, диагностика. Осложнения при затрудненном прорезывании зубов мудрости, лечение. | Подготовка к занятию (ПЗ) | 1 |
| 24. | VII | Одонтогенный верхнечелюстной синусит. Патогенез. Классификация. Клиника, диагностика, дифференциальная диагностика. Лечение. Перфорация и свищ верхнечелюстной пазухи. Клиника, диагностика. Тактика врача при перфорации верхнечелюстной пазухи. | Подготовка к занятию (ПЗ) | 2 |
| 25. | VII | Лимфадениты лица и шеи. Классификация. Клиника, диагностика, дифференциальная диа- | Подготовка к занятию | 2 |

| | | | | |
|-----|-----|--|---------------------------|---|
| | | гностика, лечение. | (ПЗ) | |
| 26. | VII | Проявления ВИЧ-инфекции в челюстно-лицевой области. | Подготовка к занятию (ПЗ) | 1 |
| 27. | VII | Абсцессы и флегмоны ЧЛО. Этиология, патогенез, патологическая анатомия. Классификация. Клинические симптомы, характерные для абсцессов и флегмон ЧЛО. | Подготовка к занятию (ПЗ) | 3 |
| 28. | VII | Общие принципы лечения абсцессов и флегмон лица и шеи. | Подготовка к занятию (ПЗ) | 3 |
| 29. | VII | Абсцессы и флегмоны глазницы, подглазничной области. Топографическая анатомия, источники инфицирования, возможные пути распространения инфекции. Клиника, дифференциальная диагностика. Хирургическое лечение. | Подготовка к занятию (ПЗ) | 2 |
| 30. | VII | Абсцессы и флегмоны околоушно-жевательной области, поджевательного пространства. Топографическая анатомия, источники инфицирования, возможные пути распространения инфекции. Клиника, дифференциальная диагностика. Хирургическое лечение. | Подготовка к занятию (ПЗ) | 2 |
| 31. | VII | Абсцессы и флегмоны щечной, височной областей. Топографическая анатомия, источники инфицирования, возможные пути распространения инфекции. Клиника, дифференциальная диагностика. Хирургическое лечение. | Подготовка к занятию (ПЗ) | 2 |
| 32. | VII | Абсцессы и флегмоны крыловидно-небной ямки, подвисочной ямки, скуловой области. Топографическая анатомия, источники инфицирования, возможные пути распространения инфекции. Клиника, дифференциальная диагностика. Хирургическое лечение. | Подготовка к занятию (ПЗ) | 3 |
| 33. | VII | Абсцессы и флегмоны окологлоточного, крыловидно-челюстного пространств. Топографическая анатомия, источники инфицирования, возможные пути распространения инфекции. Клиника, дифференциальная диагностика. Хирургическое лечение. | Подготовка к занятию (ПЗ) | 2 |
| 34. | VII | Абсцессы и флегмоны поднижнечелюстной и подподбородочной областей, позадищелюстного пространств. Топографическая анатомия, источники инфицирования, возможные пути распространения инфекции. Клиника, дифференциальная диагностика. Хирургическое лечение. | Подготовка к занятию (ПЗ) | 2 |
| 35. | VII | Абсцессы и флегмоны тела и корня языка, подъязычной области и ретромолярного пространства. Топографическая анатомия, источники инфицирования, возможные пути распространения инфекции. Клиника, дифференциальная диагностика. Хирургическое лечение. | Подготовка к занятию (ПЗ) | 2 |
| 36. | VII | Флегмона дна полости рта. Топографическая анатомия дна полости рта, источники инфицирования, возможные пути распространения инфекции. Клиника, дифференциальная диагностика. Хирургическое лечение Гнилостно-некротические, распространенные и прогрессирующие флегмоны лица и шеи. Этиология, патогенез. Особенности клиники, диагностики и лечения. | Подготовка к занятию (ПЗ) | 3 |
| 37. | VII | Осложнения одонтогенных воспалительных заболеваний лица | Подготовка к занятию (ПЗ) | 2 |
| 38. | VII | Фурункул и карбункул лица. Рожистое воспа- | Подготовка к занятию | 2 |

| | | | | |
|-------------------------|------|---|---------------------------|----|
| | | ление | (ПЗ) | |
| 39. | VII | Специфические воспалительные процессы ЧЛЮ. Актиномикоз. | Подготовка к занятию (ПЗ) | 2 |
| 40. | VII | Туберкулез. Сифилис. Особенности клиники. Диагностика, лечение. | Подготовка к занятию (ПЗ) | 2 |
| ИТОГО часов в семестре: | | | | 38 |
| 41. | VIII | Методы обследования больных с заболеваниями слонных желез. Воспалительные заболевания слонных желез. Классификация. | Подготовка к занятию (ПЗ) | 3 |
| 42. | VIII | Острые неспецифические заболевания слонных желез. Этиология, патогенез. Клиника, диагностика, дифференциальная диагностика, лечение. | Подготовка к занятию (ПЗ) | 2 |
| 43. | VIII | Хронические неспецифические заболевания слонных желез. Этиология, патогенез. Клиника, диагностика, дифференциальная диагностика, лечение Слюннокаменная болезнь. Этиология. Механизм образования камня. Клиника, диагностика, дифференциальная диагностика, лечение. | Подготовка к занятию (ПЗ) | 2 |
| 44. | VIII | Реактивно-дистрофические заболевания слонных желез (сиалозы). Гиперсаливация. Гипосаливация. Болезнь и синдром Гужеро-Шегрена. Болезнь и синдром Микулича. Этиология, патогенез, клиника, диагностика, дифференциальная диагностика, лечение. | Подготовка к занятию (ПЗ) | 3 |
| 45. | VIII | Особенности обследования больных с травмами ЧЛЮ. Классификация травм ч.л.о. Повреждения мягких тканей. | Подготовка к занятию (ПЗ) | 5 |
| 46. | VIII | Вывих и перелом зуба, альвеолярного отростка, вывих нижней челюсти. Клиника. Диагностика. Лечение. | Подготовка к занятию (ПЗ) | 4 |
| 47. | VIII | Неогнестрельные переломы нижней челюсти. Классификация. Клиника. Диагностика. Лечение. | Подготовка к занятию (ПЗ) | 4 |
| 48. | VIII | Неогнестрельные переломы верхней челюсти. Клиника. Диагностика. Лечение. | Подготовка к занятию (ПЗ) | 4 |
| 49. | VIII | Неогнестрельные переломы скуловой кости, скуловой дуги, костей носа. Клиника, диагностика, лечение. Питание и уход за больными. Медикаментозные и физические методы лечения пострадавших. | Подготовка к занятию (ПЗ) | 4 |
| 50. | VIII | Сочетанные повреждения лица. Особенности клинического течения. Сочетанная черепно-мозговая травма. Осложнения травм ч.л.о. | Подготовка к занятию (ПЗ) | 3 |
| ИТОГО часов в семестре: | | | | 34 |
| 51. | IX | Воспалительно-дистрофические заболевания височно-нижнечелюстного сустава (ВНЧС). Анкилоз височно-нижнечелюстного сустава. Этиология, патогенез. Классификация. Клиника, диагностика, лечение. Контрактура нижней челюсти. Клиника, дифференциальная диагностика, лечение. | Подготовка к занятию (ПЗ) | 3 |
| 52. | IX | Повреждение лицевого нерва. Клиника, диагностика, методы хирургического лечения и восстановительные операции при параличе мимических мышц. | Подготовка к занятию (ПЗ) | 3 |
| 53. | IX | История развития денгальной имплантации. Современное состояние и перспектива развития. Возможности реабилитации пациентов при помощи денгальных имплантатов. Анато- | Подготовка к занятию (ПЗ) | 3 |

| | | | | |
|-----|----|---|---------------------------|---|
| | | мические предпосылки стоматологической имплантации. Феномен остеоинтеграции, факторы, влияющие на оптимизацию этого процесса. | | |
| 54. | IX | Показания и противопоказания к применению денальных имплантатов. Диагностика и планирование лечения пациентов с использованием денальных имплантатов. Хирургический инструментарий. Хирургические этапы денальной имплантации. | Подготовка к занятию (ПЗ) | 3 |
| 55. | IX | Медикаментозное сопровождение денальной имплантации. Виды имплантатов и особенности различных имплантационных систем. Одноэтапный и двухэтапный подходы в использовании денальных имплантатов. | Подготовка к занятию (ПЗ) | 3 |
| 56. | IX | Современные представления об остеопластических материалах. Применение их в денальной имплантации и при реконструктивных вмешательствах в полости рта, зубосохраняющих операциях. | Подготовка к занятию (ПЗ) | 3 |
| 57. | IX | Виды реконструктивных операций на челюстях и техника их проведения. Винирная пластика и межкортикальная остеотомия. Основные методы направленной тканевой регенерации с использованием мембранной техники и титановых каркасов. | Подготовка к занятию (ПЗ) | 3 |
| 58. | IX | Осложнения на этапе установки денальных имплантатов. Способы их устранения. Профилактика и лечение осложнений стоматологической имплантации. Профессиональная гигиена полости рта при использовании денальных имплантатов. | Подготовка к занятию (ПЗ) | 2 |
| 59. | IX | Ортодонтические мини импланты. Показания к установке мини винта. Техника и этапы установки мини-имплантатов для выравнивания зубов (ортодонтического лечения) | Подготовка к занятию (ПЗ) | 2 |
| 60. | IX | Хирургические пародонтологические операции. Показания и противопоказания к проведению. Диагностика и планирование лечения пациентов с заболеваниями пародонта. Хирургический инструментарий. | Подготовка к занятию (ПЗ) | 3 |
| 61. | IX | Общие принципы пародонтальной хирургии (кюретаж, гингивотомия, гингивэктомия). Хирургические методы лечения пародонтита с использованием перемещения тканей и остеопластики | Подготовка к занятию (ПЗ) | 3 |
| 62. | IX | Хирургическая подготовка полости рта к ортопедическому лечению. | Подготовка к занятию (ПЗ) | 2 |
| 63. | IX | Цели и задачи восстановительной хирургии лица. Планирование восстановительного лечения. Сроки проведения операций и предоперационная подготовка больных. Теоретические и математические основы пластики местными тканями. | Подготовка к занятию (ПЗ) | 3 |
| 64. | IX | Пластика дефектов мягких тканей лица с применением местных тканей и лоскутами на ножке. Пластика дефектов лица круглым стеблем Филатова. Свободная пересадка тканей, сложные лоскуты на микрососудистом анастомозе | Подготовка к занятию (ПЗ) | 3 |
| 65. | IX | Анализ дефектов челюстей. Выбор вида трансплантата. Подготовка больных к костной пластике. Ведение больных в послеоперационном периоде. | Подготовка к занятию (ПЗ) | 3 |

| | | | | |
|-------------------------|----|---|---------------------------|----|
| 66. | IX | Хирургическое лечение при аномалиях и деформациях нижней челюсти. | Подготовка к занятию (ПЗ) | 3 |
| 67. | IX | Хирургическое лечение аномалий и деформаций верхней челюсти | Подготовка к занятию (ПЗ) | 3 |
| ИТОГО часов в семестре: | | | | 48 |
| 68. | X | Опухоли и опухоленодобные образования. Статистика, классификация опухолей челюстно-лицевой области. Одонтогенные опухоли. Этиология, патогенез, клиника, диагностика, дифференциальная диагностика, лечение. | Подготовка к занятию (ПЗ) | 4 |
| 69. | X | Неодонтогенные остеогенные опухоли челюстей. Этиология, патогенез, дифференциальная диагностика. Клиника, диагностика, лечение. | Подготовка к занятию (ПЗ) | 3 |
| 70. | X | Опухоленодобные образования челюстей. Этиология, патогенез. Клиника, диагностика, дифференциальная диагностика, лечение. Диспластические процессы челюстей и других костей лицевого скелета | Подготовка к занятию (ПЗ) | 3 |
| 71. | X | Доброкачественные опухоли и опухоленодобные образования мягких тканей челюстно-лицевой области. Этиология, патогенез. Клиника, диагностика, дифференциальная диагностика, лечение. | Подготовка к занятию (ПЗ) | 3 |
| 72. | X | Доброкачественные и злокачественные опухоли слюнных желез. Клиника, диагностика, лечение. | Подготовка к занятию (ПЗ) | 3 |
| 73. | X | Современные представления о биологической сущности опухолей. Теории канцерогенеза. Организация онкостоматологической помощи. Диспансеризация онкостоматологических больных. Диспансерные группы. Методы обследования больных и диагностики злокачественных опухолей челюстно-лицевой области. | Подготовка к занятию (ПЗ) | 3 |
| 74. | X | Предраковые заболевания лица и полости рта. Классификация, предрасполагающие факторы. Факультативный предрак и фоновые заболевания лица и полости рта. Обязательный предрак лица и полости рта. Принципы лечения больных с предраком челюстно-лицевой области. | Подготовка к занятию (ПЗ) | 3 |
| 75. | X | Рак кожи лица. Рак губы. Рак слизистой оболочки полости рта. Рак языка. Клиника, диагностика, лечение. | Подготовка к занятию (ПЗ) | 3 |
| 76. | X | Злокачественные опухоли верхней и нижней челюсти. Общие принципы лечения больных со злокачественными опухолями челюстно-лицевой области. Роль врача-стоматолога. | Подготовка к занятию (ПЗ) | 3 |
| 77. | X | Организация медицинской помощи челюстно-лицевым раненым на этапах медицинской эвакуации. Особенности организации и оказания медицинской помощи пострадавшим в экстремальных ситуациях | Подготовка к занятию (ПЗ) | 3 |
| 78. | X | Огнестрельные ранения мягких тканей лица. Общие закономерности раневого процесса. Раневая баллистика и зоны поражения тканей. Анатомофизиологические особенности лица и огнестрельная рана. | Подготовка к занятию (ПЗ) | 3 |
| 79. | X | Особенности огнестрельных ранений челюстно-лицевой области. Боевые повреждения мягких тканей лица. Статистика. Особенности клиники. Диагностика. Лечение. | Подготовка к занятию (ПЗ) | 4 |

| | | | | |
|-------------------------|---|--|---------------------------|-----|
| | | Боевые повреждения костей лица. Особенности. Клиника. Диагностика Объем и порядок оказания помощи раненым на этапах медицинской эвакуации. Общие положения о медицинском освидетельствовании военнослужащих. | | |
| 80. | X | Термические повреждения лица и шеи (ожоги, отморожения, поражение электротоком и высокочастотным излучением). Клиническая картина и лечение. Комбинированные поражения челюстно-лицевой области, клиника и лечение | Подготовка к занятию (ПЗ) | 4 |
| 81. | X | Ранние и поздние осложнения повреждений челюстно-лицевой области. Классификация, причины, клиника, лечение, профилактика. | Подготовка к занятию (ПЗ) | 3 |
| 82. | X | Медикаментозные и физические методы лечения пострадавших. Лечебная физкультура. Питание и уход за больными и ранеными в челюстно-лицевую область. Медицинская реабилитация и освидетельствование пострадавших с повреждениями челюстно-лицевой области | Подготовка к занятию (ПЗ) | 3 |
| ИТОГО часов в семестре: | | | | 48 |
| ИТОГО часов: | | | | 228 |

3.7.3. Примерная тематика контрольных вопросов

Семестр № 5.

1. Препараты для местного обезболивания.
2. Препараты для потенцированного местного обезболивания.
3. Премедикация в условиях стоматологической поликлиники и стационара.
4. Инфраорбитальное обезболивание.
5. Туберальная анестезия.
6. Мандибулярная анестезия.
7. Выключение второй ветви тройничного нерва у основания черепа.
8. Выключение третьей ветви тройничного нерва у основания черепа.
9. Анестезия по Берше-Дубову.
10. Осложнения при местном обезболивании.
- 11.

Семестр № 6.

1. Иммунобиологические особенности тканей челюстно-лицевой области.
2. Особенности удаления зубов у лиц с сопутствующими заболеваниями.
3. Особенности удаления зубов у людей в пожилом и старческом возрасте.
4. Особенности удаления зубов у людей страдающих гипертонической болезнью.
5. Особенности удаления зубов у людей с хронической коронарной недостаточностью и ИБС.
6. Особенности удаления зубов у людей с пороками сердца.
7. Удаление зубов с эмфиземой лёгких и пневмосклерозом.
8. Особенности удаления зубов у людей, страдающих бронхиальной астмой.
9. Удаление зубов у людей, страдающих сахарным диабетом.
10. Особенности удаления зубов у людей с тиреотоксикозом.

11. Удаление зубов у людей с нарушением функции печени: хронический гепатит, алкогольный цирроз печени, почечная недостаточность.
12. Удаление зубов у лиц с отягощённым аллергологическим анамнезом.
13. Одонтогенный остеомиелит челюстей.

Семестр № 7.

1. Патологоанатомическая картина острого серозного и гнойного воспаления верхне-челюстной пазухи.
2. Причины болезни прорезывания зубов.
3. Анатомия челюстно-лицевой области.
4. Физиологические и иммунобиологические особенности органов и тканей челюстно-лицевой области.
5. Особенности топографической анатомии клетчаточных пространств, обуславливающие развитие и распространение одонтогенной инфекции.
6. Патогенез абсцессов и флегмон лица и шеи.
7. Принципы дифференциальной диагностики абсцессов и флегмон.
8. Препараты для инфузионной терапии, механизм действия, показания при абсцессах и флегмонах ЧЛО.
9. Клиника, диагностика, дифференциальная диагностика гнилостно-некротических флегмон челюстно-лицевой области.
10. Характерные функциональные нарушения при распространенных и прогрессирующих флегмонах челюстно-лицевой области.
11. Возможные осложнения флегмон дна полости рта, гнилостно-некротических, распространенных и прогрессирующих флегмон и их профилактика.
12. Классификация специфических воспалительных процессов челюстно-лицевой области.
13. Этиология и патогенез актиномикоза челюстно-лицевой области.
14. Этиология и патогенез сифилиса челюстно-лицевой области.
15. Классификация неспецифических воспалительных заболеваний.
16. Особенности обследования больных с фурункулами, карбункулами и рожистым воспалением челюстно-лицевой области.
17. Комплексное лечение фурункулов и карбункулов лица.
18. Профилактика фурункулов и карбункулов челюстно-лицевой области и их осложнений.
19. Комплексное лечение рожистого воспаления челюстно-лицевой области в зависимости от формы заболевания.
20. Основные причины развития осложнений гнойных воспалительных заболеваний челюстно-лицевой области.
21. Факторы, способствующие распространения гнойного процесса в средостение.
22. Принципы физиотерапии и реабилитация больных с воспалительными заболеваниями челюстно-лицевой области.

Семестр № 8.

1. Классификация воспалительных заболеваний слюнных желез. Частота локализации сиалоаденитов и сиалодохитов.

2. Специальные методы исследования слюнных желез: стереорентгенография, сиалотомография, радиосиалогграфия, сканирование слюнных желез, компьютерная томография, сцинтиграфия - радиосиалосцинтиграфия, ультразвуковая биолокация слюнных желез, пункционная биопсия.
3. Этиология, патогенез. Клиника, диагностика, дифференциальная диагностика острого контактного неспецифического сиалоаденита.
4. Болезнь и синдром Гужеро-Шегрена. Этиология, патогенез. Какие различия терминов «болезнь Гужеро-Шегрена» и «синдром Гужеро-Шегрена».
5. Осложнения дистрофических заболеваний слюнных желез и их профилактика.
6. Схема обследования больных с травмами челюстно-лицевой области.
7. Дополнительные методы исследования при травмах челюстно-лицевой области.
8. Вывихи зубов. Классификация, этиология, патогенез.
9. Классификация неогнестрельных переломов нижней челюсти.
10. Факторы, обуславливающие направление и характер смещения отломков при переломах нижней челюсти.
11. Методы временной иммобилизации при переломах нижней челюсти (виды, показания и противопоказания, методика проведения).
12. Выбор метода обезболивания для проведения репозиции и фиксации отломков нижней челюсти.
13. Ортопедические методы постоянной иммобилизации при переломах нижней челюсти (виды, показания, методика проведения).
14. Хирургические методы постоянной иммобилизации при переломах нижней челюсти (виды, показания, методика проведения).
15. Медикаментозные и физические методы лечения при переломах нижней челюсти.
16. Методы временной иммобилизации при переломах верхней челюсти (виды, показания, методика проведения).
17. Ортопедические методы постоянной иммобилизации при переломах верхней челюсти (виды, показания, методика проведения).
18. Хирургические методы постоянной иммобилизации при переломах верхней челюсти (виды, показания, методика проведения).
19. Непосредственные осложнения при травмах челюстно-лицевой области. Виды, клиника, диагностика, неотложная помощь.
20. Ранние осложнения при травмах челюстно-лицевой области. Классификация, причины развития, профилактика.
21. Поздние осложнения при травмах челюстно-лицевой области. Классификация, причины развития, профилактика и лечение.
22. Общие осложнения при травмах ЧЛО. Этиология, патогенез, клиника, диагностика, лечение и профилактика.

Семестр № 9.

1. Нормативно-правовые аспекты стоматологической имплантации.
2. Современное состояние отечественной имплантологии.
3. Суть феномена остеоинтеграции.
4. Анатомические особенности строения челюстных костей.

5. Виды дефектов и деформаций альвеолярной части челюстей.
6. Общие и местные противопоказания для дентальной имплантации.
7. Основные и дополнительные методы обследования пациентов при лечении с использованием стоматологических имплантатов.
8. Планирование имплантологического лечения.
9. Этапы и принципы изготовления хирургических шаблонов.
10. Хирургические инструменты, используемые при дентальной имплантации.
11. Фармакологическое обеспечение имплантации и реконструктивных операций полости рта.
12. Виды имплантатов и особенности различных имплантационных систем.
13. Остеопластические материалы и их применение в реконструкции челюстей.
14. Возможности различных реконструктивных вмешательств, направленных на увеличение объема костной ткани.
15. Основные виды реконструктивно-восстановительных операций.
16. Классификация методов свободной пересадки тканей.
17. Основные преимущества и недостатки методов свободной пересадки тканей.
18. Свободная пересадка кожи, виды лоскутов.
19. Показания и противопоказания к применению свободной пересадки кожи в челюстно-лицевой области.
20. Особенности послеоперационного ведения больных после проведения свободной пересадки кожи.
21. Свободная аутотрансплантация костной ткани, основные методики, показания и противопоказания.
22. Аллотрансплантация костной ткани, основные методики, показания и противопоказания.

Семестр № 10.

1. Классификацию опухолей и опухолеподобных образований челюстей.
2. Клинические симптомы неостеогенных опухолей челюстей.
3. Методы дополнительных исследований, применяемых для диагностики и дифференциальной диагностики неостеогенных опухолей челюстей
4. Пути лимфооттока от мягких тканей лица и органов полости рта.
5. Эмбриогенез челюстно-лицевой области.
6. Методы исследования больных с доброкачественными опухолями мягких тканей лица и органов полости рта.
7. Статистика злокачественных опухолей кожи лица, губы, слизистой оболочки полости рта, языка.
8. Классификация злокачественных опухолей кожи лица, губы, слизистой оболочки полости рта, языка. Клиника, диагностика дифференциальная диагностика, лечение рака и меланомы кожи лица.
9. Принципы реабилитации больных со злокачественными опухолями кожи лица, нижней губы, слизистой оболочки полости рта, языка.

10. Профилактика злокачественных новообразований кожи лица, губы, слизистой оболочки полости рта, языка.
11. Обезображивание лица (особенности, организационные выводы).
12. Несоответствие между внешним видом раны и тяжестью ранения.
13. Наличие зубов как вторичных снарядов и источников инфицирования ран.
14. Близость жизненно важных органов (головной мозг, глаза, органы слуха, верхние дыхательные пути, крупные кровеносные сосуды). Организационные выводы (необходимость обучения солдат, санитаров, санинструкторов оказанию помощи на догоспитальном этапе).
15. Эмоциональные и психические нарушения при огнестрельных (боевых) повреждениях лица.
16. Классификация ожогов.
17. Причины, тяжесть и глубина повреждения ожогов челюстно-лицевой области.
18. Особенности клиники ожогов лица, возможные осложнения.
19. Особенности оказания помощи и лечения раненых при ожогах лица.
20. Задачи реабилитационного периода у пострадавших с травмой челюстно-лицевой области.
21. Принципы реабилитации пострадавших с дефектами и деформациями челюстно-лицевой области

4. Оценочные материалы для контроля успеваемости и результатов освоения учебной дисциплины (модуля)

4.1. Перечень компетенций и индикаторов достижения компетенций с указанием соотношенных с ними запланированных результатов обучения по дисциплине. Описание критериев и шкал оценивания результатов обучения по дисциплине.

Код и формулировка компетенции ОПК-2 Способен анализировать результаты собственной деятельности для предотвращения профессиональных ошибок

| Код и наименование индикатора достижения компетенции | Результаты обучения по дисциплине | Критерии оценивания результатов обучения | | | |
|--|--|--|---|--|---|
| | | 2 («Не удовлетворительно») | 3 («Удовлетворительно») | 4 («Хорошо») | 5 («Отлично») |
| ИОПК 2.1 | <i>Знать:</i> порядки оказания медицинской помощи, клинические рекомендации, с учетом стандартов медицинской помощи; методику анализа результатов собственной деятельности | - незнание вопросов основного содержания программы | - фрагментарные, поверхностные знания важнейших разделов и основного содержания программы; - затруднения в использовании научного языка и терминологии | - знание важнейших разделов и основного содержания программы | - глубокое и систематическое знание всего программного материала; |
| ИОПК 2.2 | <i>Уметь:</i> провести анализ результатов обследования и лечения пациентов со стоматологическими заболеваниями; составить план мероприятий для | - неумение выполнять предусмотренные про- | - стремление логически, последовательно | - умение пользоваться науч- | - свободное владение научным языком |

| | | | | | |
|----------|---|------------------|--|--|---|
| | предотвращения профессиональных ошибок на основе анализа результатов собственной деятельности | граммой задания. | и аргументированно изложить ответ; | ным языком и терминологией; - в целом логически корректное, но не всегда аргументированное изложение ответа | ком и терминологией; - логически корректное и аргументированное изложение ответа |
| ИОПК 2.3 | <i>Владеть:</i> имеет практический опыт участия в клинической (клинико-анатомической) конференции по разбору ошибок профессиональной деятельности | | - затруднения при выполнении предусмотренных программой заданий. | умение выполнять предусмотренные программой задания. | умение выполнять предусмотренные программой задания |

Код и формулировка компетенции ОПК-12. Способен реализовывать и осуществлять контроль эффективности медицинской реабилитации стоматологического пациента

| Код и наименование индикатора достижения компетенции | Результаты обучения по дисциплине | Критерии оценивания результатов обучения | | | |
|--|---|--|---|--|---|
| | | 2 («Не удовлетворительно») | 3 («Удовлетворительно») | 4 («Хорошо») | 5 («Отлично») |
| ИОПК 12.1 | Знает принципы реабилитации пациентов со стоматологическими заболеваниями с учетом медицинских показаний и противопоказаний к проведению реабилитационных мероприятий при различных заболеваниях и патологических состояниях | - незнание вопросов основного содержания программы | - фрагментарные, поверхностные знания важнейших разделов и основного содержания программы; - затруднения в использовании научного языка и терминологии | - знание важнейших разделов и основного содержания программы | - глубокое и систематическое знание всего программного материала |
| ИОПК 12.2 | Умest разрабатывать планы и проводить реабилитацию пациентов осложненными гнойными воспалительными заболеваниями челюстной области с применением методов комплексной реабилитации пациентов со стоматологическими заболеваниями с учетом общего состояния организма и наличия сопутствующей патологии | - неумение выполнять предусмотренные программой задания. | - стремление логически, последовательно и аргументированно изложить ответ | - умение пользоваться научным языком и терминологией; - в целом логически корректное, но не всегда аргументированное изложение ответа | - свободное владение научным языком и терминологией; - логически корректное и аргументированное изложение ответа |
| ИОПК 12.3 | Владет навыками составления индивидуальных планов реабилитации пациентов со стоматологическими заболеваниями с использованием современных методов реабилита- | | - затруднения при выполнении предусмотренных | умение выполнять предусмотренные | умение выполнять предусмотренные про- |

| | | | | | |
|--|------|--|-------------------------------|---------------------------------------|--------------------|
| | ции. | | програм- мой зада- ний. | ренные про- граммой задания. | граммой задания |
|--|------|--|-------------------------------|---------------------------------------|--------------------|

Код и формулировка компетенции ПК-1 Способен к проведению диагностики у пациентов со стоматологическими заболеваниями, установлению диагноза

| Код и наименование индикатора достижения компетенции | Результаты обучения по дисциплине | Критерии оценивания результатов обучения | | | |
|--|---|--|--|--|---|
| | | 2 («Не удовлетворительно») | 3 («Удовлетворительно») | 4 («Хорошо») | 5 («Отлично») |
| ИПК 1.1 | <p><i>Знать:</i> Общие вопросы организации медицинской помощи населению. Анатомию головы, челюстно-лицевой области, особенности кровоснабжения и иннервации строения зубов Гистологию и эмбриологию полости рта и зубов, основные нарушения эмбриогенеза Анатомо-функциональное состояние органов челюстно-лицевой области с учетом возраста Нормальную и патологическую физиологию зубочелюстной системы, ее взаимосвязь с функциональным состоянием других систем организма и уровни их регуляции Роль гигиены полости рта, питания и применения фторидов в предупреждении заболеваний зубов и пародонта Методику сбора анамнеза жизни и заболеваний, жалоб со стоматологическими заболеваниями Цели и задачи индивидуальной и профессиональной гигиены полости рта Гигиенические индексы и методы их определения Методику осмотра и физикального обследования у лиц со стоматологическими заболеваниями Клиническую картину, методы диагностики, классификацию заболеваний зубов, пародонта, слизистой оболочки полости рта, губ Клиническую картину, методы диагностики, классификацию заболеваний костной ткани челюстей, периферической нервной системы челюстно-лицевой области, височно-нижнечелюстного сустава Международную статистическую классификацию болезней и проблем, связанных со здоровьем (МКБ)</p> | - незнание вопросов основного содержания программы | - фрагментарные, поверхностные знания важнейших разделов и основного содержания программы; -затруднения в использовании научного языка и терминологии | - знание важнейших разделов и основного содержания программы | - глубокое и систематическое знание всего программного материала; |
| ИПК 1.2 | <p><i>Уметь:</i> осуществлять сбор жалоб, анамнеза жизни и заболевания у лиц со стоматологическими заболеваниями, выявлять факторы риска и причин развития стоматологических заболеваний. Выявлять у лиц со стоматологическими заболеваниями факторы риска онкологических заболеваний челюстно-лицевой области Формулировать предварительный диагноз, составлять план проведения лабораторных, инструментальных и дополнительных исследований у лиц со стоматологическими заболеваниями в соответствии с порядками оказания медицинской помощи, клиническими рекомендациями, с учетом стандартов медицинской помощи. Направлять лиц со стоматологическими заболеваниями на консультации к врачам-специалистам в соответствии с</p> | - неумение выполнять предусмотренные программой задания. | -стремление логически, последовательно и аргументированно изложить ответ | - умение пользоваться научным языком и терминологией; - в целом логически корректное, но не всегда аргументированное изложение ответа | - свободное владение научным языком и терминологией; - логически корректное и аргументированное изложение ответа |

| | | | | | |
|---------|--|--|--|--|---|
| | <p>порядками оказания медицинской помощи, клиническими рекомендациями, с учетом стандартов медицинской помощи.</p> <p>Проводить дифференциальную диагностику стоматологических заболеваний</p> <p>Формулировать окончательный диагноз в соответствии с Международной статистической классификацией болезней и проблем, связанных со здоровьем (МКБ)</p> <p>Выявлять клинические признаки внезапных острых заболеваний, состояний, обострений хронических заболеваний без явных признаков угрозы жизни, требующих оказания медицинской помощи в неотложной форме</p> | | | | |
| ИПК 1.3 | <p><i>Владеть:</i> Сбора жалоб, анамнеза жизни и заболевания у пациентов, выявления факторов риска и причин развития стоматологических заболеваний</p> <p>Осматра и физического обследования пациентов со стоматологическими заболеваниями</p> <p>Диагностики:</p> <ul style="list-style-type: none"> - заболеваний периодонта, - абсцессов и флегмон ЧЛО, - заболеваний воспалительных полости рта, - пародонта, - аномалий зубов и челюстей <p>Выявления у пациентов со стоматологическими заболеваниями факторов риска онкологических заболеваний челюстно-лицевой области</p> <p>Формулирования предварительного диагноза, составления плана проведения инструментальных, лабораторных, дополнительных исследований, консультаций врачей-специалистов у пациентов со стоматологическими заболеваниями</p> <p>Постановки предварительного диагноза в соответствии с Международной статистической классификацией болезней и проблем, связанных со здоровьем (МКБ)</p> <p>Проведения дифференциальной диагностики стоматологических заболеваний</p> <p>Постановки окончательного диагноза в соответствии с Международной статистической классификацией болезней и проблем, связанных со здоровьем (МКБ)</p> <p>Распознавания состояний, возникающих при внезапных острых заболеваниях, обострении хронических заболеваний без явных признаков угрозы жизни пациента и требующих оказания медицинской помощи в неотложной форме</p> | | - затруднения при выполнении предусмотренных программой заданий. | умение выполнять предусмотренные программой задания. | умение выполнять предусмотренные программой задания |

Код и формулировка компетенции ПК-2 Способен к назначению и проведению лечения пациентов со стоматологическими заболеваниями, контролю его эффективности и безопасности

| Код и наименование индикатора достижения компетенции | Результаты обучения по дисциплине | Критерии оценивания результатов обучения | | | |
|--|--------------------------------------|--|----------------------------|-----------------|------------------|
| | | 2 («Не удовлетворительно») | 3 («Удовлетворительно») | 4 («Хорошо») | 5 («Отлично») |
| ИПК 2.1 | <i>Знать:</i> Порядок оказания меди- | - незнание | - фрагмен- | - знание | - глубоко- |

| | | | | | |
|---------|--|---|---|---|--|
| | <p>цинской помощи взрослому населению при стоматологических заболеваниях</p> <p>Клинические рекомендации по вопросам оказания медицинской помощи пациентам со стоматологическими заболеваниями</p> <p>Стандарты медицинской помощи</p> <p>Группы лекарственных препаратов, применяемых для оказания медицинской помощи при лечении стоматологических заболеваний; механизм их действия, медицинские показания и противопоказания к назначению; совместимость, возможные осложнения, побочные действия, нежелательные реакции, в том числе серьезные и непредвиденные</p> <p>Принципы, приемы и методы обезболивания, подбор вида местной анестезии при лечении стоматологических заболеваний</p> <p>Особенности оказания медицинской помощи в неотложных формах при стоматологических заболеваниях</p> <p>Материаловедение, технологии, оборудование и медицинские изделия, используемые в стоматологии</p> <p>Анатомию головы, челюстно-лицевой области, особенности кровоснабжения и иннервации; строение зубов; гистологию и эмбриологию полости рта и зубов, основные нарушения эмбриогенеза</p> | <p>вопросов основного содержания программы</p> | <p>тарные, поверхностные знания важнейших разделов и основного содержания программы; -затруднения в использовании научного языка и терминологии</p> | <p>важнейших разделов и основного содержания программы</p> | <p>кое и систематическое знание всего программного материала</p> |
| ИПК 2.2 | <p><i>Уметь:</i> разрабатывать план лечения пациентов со стоматологическими заболеваниями в соответствии с порядками оказания медицинской помощи, клиническими рекомендациями, с учетом стандартов медицинской помощи</p> <p>Определять медицинские показания и противопоказания к проведению методик местной анестезии челюстно-лицевой области</p> <p>Проводить местную анестезию (апликационную, инфильтрационную, проводниковую) у пациентов со стоматологическими заболеваниями</p> <p>Выполнять медицинские вмешательства, в том числе терапевтические, у пациентов со стоматологическими заболеваниями в амбулаторных условиях:</p> <ul style="list-style-type: none"> - инъекционное введение лекарственных препаратов в челюстно-лицевой области - устранение очагов инфекции и интоксикации - направление пациентов на стационарное лечение при стоматологических заболеваниях в установленном порядке - хирургическая помощь в пределах проведения операции удаления зуба (исключая ретенированные и дистопированные), вскрытие поднадкостничных абсцессов при периостите челюстей - закрытый кюретаж при заболеваниях пародонта в области зуба - назначение лекарственной терапии при заболеваниях полости рта и зубов - назначение диетической терапии при заболеваниях полости рта и зубов <p>Проводить поэтапную санацию полости рта</p> <p>Интерпретировать результаты рентгенологических исследований челюстно-лицевой области</p> | <p>- неумение выполнять предусмотренные программой задания.</p> | <p>-стремление логически, последовательно и аргументированно изложить ответ</p> | <p>- умение пользоваться научным языком и терминологией;</p> <p>- в целом логически корректное, но не всегда аргументированное изложение ответа</p> | <p>- свободное владение научным языком и терминологией;</p> <p>- логически корректное и аргументированное изложение ответа</p> |

| | | | | | |
|---------|---|--|--|--|---|
| | <p>Проводить консультирование пациентов с заболеваниями слизистой оболочки рта и губ, определять показания для направления на консультацию к врачам-специалистам</p> <p>Предотвращать или устранять осложнения, побочные действия, нежелательные реакции, в том числе непредвиденные, возникшие в результате диагностических или лечебных манипуляций, применения лекарственных препаратов и(или) медицинских изделий, немедикаментозного лечения</p> | | | | |
| ИПК 2.3 | <p><i>Владеть:</i> Разработки плана лечения пациентов со стоматологическими заболеваниями с учетом диагноза, возраста и клинической картины в соответствии с действующими порядками оказания медицинской помощи, клиническими рекомендациями, с учетом стандартов медицинской помощи</p> <p>Оказания медицинской помощи в экстренной и неотложной форме пациентам со стоматологическими заболеваниями, в соответствии с действующими порядками оказания медицинской помощи, клиническими рекомендациями, с учетом стандартов медицинской помощи</p> <p>Подбора и назначения лекарственных препаратов, медицинских изделий (в том числе стоматологических материалов) для лечения стоматологических заболеваний пациентов в соответствии с действующими порядками оказания медицинской помощи, клиническими рекомендациями, с учетом стандартов медицинской помощи</p> <p>Подбора вида и проведения местной анестезии (апликаторной, инфльтрационной, проводниковой) пациентов со стоматологическими заболеваниями</p> <p>Оценки эффективности и безопасности применения лекарственных препаратов, медицинских изделий и немедикаментозного лечения у пациентов со стоматологическими заболеваниями</p> <p>Консультирования пациентов с заболеваниями слизистой оболочки рта и губ, определения показаний для направления на консультацию к врачам-специалистам</p> <p>Профилактики и лечения осложнений, побочных действий, нежелательных реакций, в том числе непредвиденных, возникших в результате диагностических или лечебных манипуляций, применения лекарственных препаратов и (или) медицинских изделий, немедикаментозного лечения на стоматологическом приеме</p> | | - затруднения при выполнении предусмотренных программой заданий. | умение выполнять предусмотренные программой задания. | умение выполнять предусмотренные программой задания |

Код и формулировка компетенции ПК-3 Способен к оказанию медицинской помощи в неотложной и экстренной форме

| Код и наименование индикатора достижения компетенции | Результаты обучения по дисциплине | Критерии оценивания результатов обучения | | | |
|--|-----------------------------------|--|----------------------------|-----------------|------------------|
| | | 2 («Не удовлетворительно») | 3 («Удовлетворительно») | 4 («Хорошо») | 5 («Отлично») |
| | | | | | |

| | | | | | |
|---------|---|--|--|---|--|
| ИПК 3.1 | <p>Знать методику сбора жалоб и анамнеза у пациентов</p> <p>Методику физикального обследования пациентов (осмотр, пальпацию, перкуссию, аускультацию)</p> <p>Приципы и методы оказания медицинской помощи пациентам в экстренной форме в соответствии с порядками оказания медицинской помощи, клиническими рекомендациями, с учетом стандартов медицинской помощи</p> <p>Клинические признаки внезапного прекращения кровообращения и (или) дыхания</p> <p>Правила проведения базовой сердечно-легочной реанимации</p> | - незнание вопросов основного содержания программы | - фрагментарные, поверхностные знания важнейших разделов и основного содержания программы; - затруднения в использовании научного языка и терминологии | - знание важнейших разделов и основного содержания программы | - глубокое и систематическое знание всего программного материала; |
| ИПК 3.2 | <p>Уметь распознавать состояния, требующие оказания медицинской помощи в экстренной форме, в том числе клинические признаки внезапного прекращения кровообращения и (или) дыхания, требующие оказания медицинской помощи в экстренной форме</p> <p>Оказывать медицинскую помощь в экстренной форме пациентам при состояниях, представляющих угрозу жизни пациентов, в том числе клинической смерти (остановка жизненно важных функций организма человека (кровообращения и (или) дыхания))</p> <p>Применять лекарственные препараты и медицинские изделия при оказании медицинской помощи в экстренной форме</p> <p>Выполнять мероприятия базовой сердечно-легочной реанимации</p> | - неумение выполнять предусмотренные программой задания. | - стремление логически, последовательно и аргументированно изложить ответ | - умение пользоваться научным языком и терминологией; - в целом логически корректное, но не всегда аргументированное изложение ответа | - свободное владение научным языком и терминологией; - логически корректное и аргументированное изложение ответа |
| ИПК 3.3 | <p>Владеть навыками оценки состояния, требующего оказания медицинской помощи в экстренной форме</p> <p>Распознавания состояний, представляющих угрозу жизни, включая состояние клинической смерти (остановка жизненно важных функций организма человека (кровообращения и (или) дыхания)), требующих оказания медицинской помощи в экстренной форме</p> <p>Оказания медицинской помощи в экстренной форме пациентам при состояниях, представляющих угрозу жизни пациентов, в том числе клинической смерти (остановка жизненно важных функций организма человека (кровообращения и (или) дыхания))</p> <p>Применения лекарственных препаратов и медицинских изделий при оказании медицинской помощи в экстренной форме</p> | | - затруднения при выполнении предусмотренных программой заданий. | умение выполнять предусмотренные программой задания. | умение выполнять предусмотренные программой задания |

Код и формулировка компетенции ПК-5 Способен к проведению медицинских экспертиз в отношении взрослых со стоматологическими заболеваниями

| Код и наименование индикатора достижения компетенции | Результаты обучения по дисциплине | Критерии оценивания результатов обучения | | | |
|--|--|--|--|--|---|
| | | 2 («Не удовлетворительно») | 3 («Удовлетворительно») | 4 («Хорошо») | 5 («Отлично») |
| ИПК 5.1 | Знать порядок выдачи листков нетрудоспособности Медицинские показания для направления на медико-социальную экспертизу Требования к оформлению медицинской документации | - незнание вопросов основного содержания программы | - фрагментарные, поверхностные знания важнейших разделов и основного содержания программы; -затруднения в использовании научного языка и терминологии | - знание важнейших разделов и основного содержания программы | - глубокое и систематическое знание всего программного материала |
| ИПК 5.2 | Уметь определять признаки временной нетрудоспособности у взрослых с хирургическими стоматологическими заболеваниями Оформлять медицинскую документацию для направления взрослых с хирургическими стоматологическими заболеваниями в федеральные государственные учреждения медико-социальной экспертизы Выполнять мероприятия базовой сердечно-легочной реанимации | - неумение выполнять предусмотренные программой задания. | -стремление логически, последовательно и аргументированно изложить ответ | - умение пользоваться научным языком и терминологией; - в целом логически корректное, но не всегда аргументированное изложение ответа | - свободное владение научным языком и терминологией; - логически корректное и аргументированное изложение ответа |
| ИПК 5.3 | Владеть навыками проведения экспертизы временной нетрудоспособности у взрослых с хирургическими стоматологическими заболеваниями Оформления необходимой медицинской документации для проведения медико-социальной экспертизы в федеральных государственных учреждениях медико-социальной экспертизы Направления взрослых с хирургическими стоматологическими заболеваниями на медико-социальную экспертизу Выдачи листка нетрудоспособности | | - затруднения при выполнении предусмотренных программой заданий. | умение выполнять предусмотренные программой задания. | умение выполнять предусмотренные программой задания |

Код и формулировка компетенции ОПК-2 - Способен анализировать результаты собственной деятельности для предотвращения профессиональных ошибок

| Код и наименование индикатора | Результаты обучения по дисциплине | Критерии оценивания результатов обучения | |
|-------------------------------|-----------------------------------|--|--|
| | | | |
| | | | |

| катора достижения компетенции | | («Не зачтено») | («Зачтено») |
|-------------------------------|---|---|--|
| ИОПК 2.1 | <i>Знать</i> порядки оказания медицинской помощи, клиническими рекомендациями, с учетом стандартов медицинской помощи; методику анализа результатов собственной деятельности для пациентов с осложнениями гнойных воспалительных заболеваний челюстно – лицевой области | - незнание либо фрагментарные, поверхностные знания важнейших разделов и основного содержания программы; -затруднения в использовании научного языка и терминологии | - знание важнейших разделов и основного содержания программы |
| ИОПК 2.2 | <i>Уметь</i> провести анализ результатов обследования и лечения пациентов с хирургическими стоматологическими заболеваниями; составить план мероприятий для предотвращения профессиональных ошибок на основе анализа результатов собственной деятельности | - неумение выполнять предусмотренные программой задания. | - умение и свободное владение пользоваться научным языком и терминологией; - в целом логически корректное, и аргументированное изложение ответа |
| ИОПК 2.3 | <i>Владеть</i> навыками участия в клинической (клинико-анатомической) конференции по разбору ошибок профессиональной деятельности | - затруднения при выполнении предусмотренных программой заданий. | умение выполнять предусмотренные программой задания. |

Код и формулировка компетенции ОПК-12 –Способен реализовывать и осуществлять контроль эффективности медицинской реабилитации стоматологического пациента

| Код и наименование индикатора достижения компетенции | Результаты обучения по дисциплине | Критерии оценивания результатов обучения | |
|--|---|---|--|
| | | («Не зачтено») | («Зачтено») |
| ИОПК 12.1 | <i>Знает</i> принципы реабилитации пациентов с хирургическими стоматологическими заболеваниями с учетом медицинских показаний и противопоказаний к проведению реабилитационных мероприятий при различных заболеваниях и патологических состояниях | - незнание либо фрагментарные, поверхностные знания важнейших разделов и основного содержания программы; -затруднения в использовании научного языка и терминологии | - знание важнейших разделов и основного содержания программы |
| ИОПК 12.2 | <i>Умеет</i> разрабатывать планы и проводит реабилитацию пациентов с хирургическими стоматологическими заболеваниями с применением методов комплексной реабилитации пациентов с хирургическими стоматологическими заболеваниями с учетом общего состояния организма и наличия сопутствующей патологии | - неумение выполнять предусмотренные программой задания. | - умение и свободное владение пользоваться научным языком и терминологией; - в целом логически корректное, и аргументированное изложение ответа |
| ИОПК 12.3 | <i>Владеет</i> навыками составления индивидуальных планов реабилитации пациентов с хирургическими стоматологическими заболеваниями с использованием современных методов реабилитации. | - затруднения при выполнении предусмотренных программой заданий. | умение выполнять предусмотренные программой задания |

Код и формулировка компетенции ПК-1 Способен к проведению диагностики у пациентов со стоматологическими заболеваниями, установлению диагноза

| Код и наименование индикатора достижения компетенции | Результаты обучения по дисциплине | Критерии оценивания результатов обучения | |
|--|---|--|---|
| | | («Не зачтено») | («Зачтено») |
| ИПК 1.1 | <p>Знать общие вопросы организации медицинской помощи взрослому населению</p> <p>Анатомию головы, челюстно-лицевой области, особенности кровоснабжения и иннервации строения зубов</p> <p>Гистологию и эмбриологию полости рта и зубов, основные нарушения эмбриогенеза</p> <p>Анатомо-функциональное состояние органов челюстно-лицевой области с учетом возраста</p> <p>Нормальную и патологическую физиологию зубочелюстной системы, ее взаимосвязь с функциональным состоянием других систем организма и уровни их регуляции</p> <p>Методику сбора анамнеза жизни и заболеваний, жалоб у взрослых с осложнениями гнойных воспалительных заболеваний челюстно – лицевой области</p> <p>Цели и задачи индивидуальной и профессиональной гигиены полости рта</p> <p>Методику осмотра и физикального обследования, особенности проведения клинического стоматологического обследования у взрослых с осложнениями гнойных воспалительных заболеваний челюстно – лицевой области</p> <p>Клиническую картину, методы диагностики, классификацию заболеваний зубов, пародонга, осложнений гнойных воспалительных заболеваний челюстно – лицевой области</p> <p>Методы лабораторных и инструментальных исследований для оценки состояния здоровья, медицинские показания к проведению исследований, правила интерпретации их результатов</p> <p>Медицинские показания и противопоказания к применению дополнительных методов обследования</p> <p>Медицинские изделия, применяемые при оказании медицинской помощи взрослым с осложнениями гнойных воспалительных заболеваний челюстно – лицевой области</p> <p>Международную статистическую классификацию болезней и проблем, связанных со здоровьем (МКБ)</p> <p>Порядок оказания медицинской помощи взрослому населению при стоматологических заболеваниях</p> <p>Клинические рекомендации по вопросам оказания стоматологической помощи</p> | <p>- незнание либо фрагментарные, поверхностные знания важнейших разделов и основного содержания программы; -затруднения в использовании научного языка и терминологии</p> | <p>- знание важнейших разделов и основного содержания программы</p> |

| | | | |
|---------|---|---|---|
| | <p>Состояния, требующие оказания медицинской помощи в неотложной форме</p> <p>Санитарно-эпидемиологические требования и вопросы организации санитарно-противоэпидемических (профилактических) мероприятий в целях предупреждения возникновения и распространения инфекционных заболеваний</p> | | |
| ИПК 1.2 | <p>Уметь осуществлять сбор жалоб, анамнеза жизни и заболевания у взрослых со стоматологическими заболеваниями, выявлять факторы риска и причин развития стоматологических заболеваний</p> <p>Интерпретировать информацию, полученную от взрослых со стоматологическими заболеваниями</p> <p>Применять методы осмотра и физикального обследования взрослых со стоматологическими заболеваниями</p> <p>Интерпретировать результаты осмотра и физикального обследования взрослых со стоматологическими заболеваниями</p> <p>Диагностировать у взрослых со стоматологическими заболеваниями дефекты зубов, зубных рядов, зубочелюстные деформации и аномалии зубов и челюстей, полное отсутствие зубов и предпосылки их развития</p> <p>Диагностировать у взрослых с осложнениями гнойных воспалительных заболеваний челюстно – лицевой области</p> <p>Выявлять у взрослых со стоматологическими заболеваниями факторы риска онкологических заболеваний челюстно-лицевой области</p> <p>Формулировать предварительный диагноз, составлять план проведения лабораторных, инструментальных и дополнительных исследований у взрослых с хирургическими стоматологическими заболеваниями в соответствии с порядками оказания медицинской помощи, клиническими рекомендациями, с учетом стандартов медицинской помощи</p> <p>Направлять взрослых со стоматологическими заболеваниями на лабораторные, инструментальные и дополнительные исследования в соответствии с действующими порядками оказания стоматологической медицинской помощи, клиническими рекомендациями, с учетом стандартов медицинской помощи</p> <p>Направлять взрослых с хирургическими стоматологическими заболеваниями на консультации к врачам-специалистам в соответствии с порядками оказания медицинской помощи, клиническими рекомендациями, с учетом стандартов медицинской помощи</p> <p>Интерпретировать и анализировать результаты консультаций врачами-специалистами и взрослых с хирургическими стоматологическими заболеваниями</p> <p>Обосновывать необходимость и объем дополнительных обследований пациентов (включая рентгенологические методы)</p> <p>Интерпретировать и анализировать результаты основных (клинических) и дополнительных (лабораторных, инструментальных) методов обследования у взрослых с осложнениями гнойных воспалительных заболеваний челюстно – лицевой области, в том числе данных рентгенологических методов</p> | <p>- неумение выполнять предусмотренные программой задания.</p> | <p>- умение и свободное владение пользоваться научным языком и терминологией;</p> <p>- в целом логически корректное, и аргументированное изложение ответа</p> |

| | | | |
|---------|--|--|---|
| | <p>Проводить дифференциальную диагностику с хирургическими стоматологическими заболеваниями</p> <p>Формулировать окончательный диагноз в соответствии с Международной статистической классификацией болезней и проблем, связанных со здоровьем (МКБ)</p> <p>Выявлять клинические признаки внезапных острых заболеваний, состояний, обострений хронических заболеваний без явных признаков угрозы жизни, требующих оказания медицинской помощи в неотложной форме</p> | | |
| ИПК 1.3 | <p><i>Владеть</i> навыками сбора жалоб, анамнеза жизни и заболевания у взрослых, выявления факторов риска и причин развития стоматологических заболеваний</p> <p>Осмотра и физикального обследования взрослых со стоматологическими заболеваниями</p> <p>Диагностики у взрослых с хирургическими стоматологическими заболеваниями,</p> <p>Формулирования предварительного диагноза, составления плана проведения инструментальных, лабораторных, дополнительных исследований, консультаций врачей-специалистов у взрослых с хирургическими стоматологическими заболеваниями</p> <p>Направления взрослых со стоматологическими заболеваниями на инструментальные, лабораторные, дополнительные исследования, консультации врачей-специалистов у взрослых с хирургическими стоматологическими заболеваниями в соответствии с действующими порядками оказания стоматологической медицинской помощи взрослому населению, клиническими рекомендациями, с учетом стандартов медицинской помощи</p> <p>Интерпретации данных дополнительных (лабораторных и инструментальных) обследований пациентов (включая рентгенологические методы)</p> <p>Постановки предварительного диагноза в соответствии с Международной статистической классификацией болезней и проблем, связанных со здоровьем (МКБ)</p> <p>Проведения дифференциальной диагностики хирургических стоматологических заболеваний</p> <p>Постановки окончательного диагноза в соответствии с Международной статистической классификацией болезней и проблем, связанных со здоровьем (МКБ)</p> <p>Распознавания состояний, возникающих при внезапных острых заболеваниях, обострении хронических заболеваний без явных признаков угрозы жизни пациента и требующих оказания медицинской помощи в неотложной форме</p> | - затруднения при выполнении предусмотренных программой заданий. | умение выполнять предусмотренные программой задания |

Код и формулировка компетенции ПК-2 Способен к назначению и проведению лечения пациентов со стоматологическими заболеваниями, контролю его эффективности и безопасности

| Код и наименование | Результаты обучения по дисциплине | Критерии оценивания результатов обучения | |
|--------------------|-----------------------------------|--|--|
| | | | |
| | | | |

| индикатора достижения компетенции | | («Не зачтено») | («Зачтено») |
|-----------------------------------|---|--|---|
| ИПК 2.1 | <p><i>Знать:</i> Порядок оказания медицинской помощи взрослому населению при стоматологических заболеваниях</p> <p>Клинические рекомендации по вопросам оказания медицинской помощи пациентам со стоматологическими заболеваниями</p> <p>Стандарты медицинской помощи</p> <p>Группы лекарственных препаратов, применяемых для оказания медицинской помощи при лечении стоматологических заболеваний; механизм их действия, медицинские показания и противопоказания к назначению; совместимость, возможные осложнения, побочные действия, нежелательные реакции, в том числе серьезные и непредвиденные</p> <p>Принципы, приемы и методы обезболивания, подбор вида местной анестезии при лечении стоматологических заболеваний</p> <p>Особенности оказания медицинской помощи в неотложных формах при стоматологических заболеваниях</p> <p>Материаловедение, технологии, оборудование и медицинские изделия, используемые в стоматологии</p> <p>Анатомию головы, челюстно-лицевой области, особенности кровоснабжения и иннервации; строение зубов; гистологию и эмбриологию полости рта и зубов, основные нарушения эмбриогенеза</p> | <p>- незнание либо фрагментарные, поверхностные знания важнейших разделов и основного содержания программы; -затруднения в использовании научного языка и терминологии</p> | <p>- знание важнейших разделов и основного содержания программы</p> |
| ИПК 2.2 | <p><i>Уметь:</i> разрабатывать план лечения пациентов со стоматологическими заболеваниями в соответствии с порядками оказания медицинской помощи, клиническими рекомендациями, с учетом стандартов медицинской помощи</p> <p>Определять медицинские показания и противопоказания к проведению методик местной анестезии челюстно-лицевой области</p> <p>Проводить местную анестезию (апликационную, инфльтрационную, проводниковую) у пациентов со стоматологическими заболеваниями</p> <p>Выполнять медицинские вмешательства, в том числе терапевтические, у пациентов со стоматологическими заболеваниями в амбулаторных условиях:</p> <ul style="list-style-type: none"> - инъекционное введение лекарственных препаратов в челюстно-лицевой области - устранение очагов инфекции и интоксикации - направление пациентов на стационарное лечение при стоматологических заболеваниях в установленном порядке - хирургическая помощь в пределах проведения операции удаления зуба (исключая ретенированные и дистонированные), вскрытие поднадкостничных абсцессов при периостите челюстей - закрытый кюретаж при заболеваниях пародонта в области зуба - назначение лекарственной терапии при заболеваниях полости рта и зубов - назначение диетической терапии при заболеваниях полости рта и зубов <p>Проводить поэтапную санацию полости рта</p> <p>Интерпретировать результаты рентгенологических исследований челюстно-лицевой области</p> <p>Проводить консультирование пациентов с заболеваниями слизистой оболочки рта и губ, определять показания для направления на консультацию к врачам-специалистам</p> <p>Предотвращать или устранять осложнения, побочные действия, нежелательные реакции, в том числе непредвиденные, возникшие в результате диагностических или лечебных манипуляций, примене-</p> | <p>- неумение выполнять предусмотренные программой задания.</p> | <p>- умение и свободное владение пользоваться научным языком и терминологией;</p> <p>- в целом логически корректное, и аргументированное изложение ответа</p> |

| | | | |
|---------|--|--|--|
| | ния лекарственных препаратов и(или) медицинских изделий, немедикаментозного лечения | | |
| ИПК 2.3 | <p><i>Владеть:</i> Разработки плана лечения пациентов со стоматологическими заболеваниями с учетом диагноза, возраста и клинической картины в соответствии с действующими порядками оказания медицинской помощи, клиническими рекомендациями, с учетом стандартов медицинской помощи</p> <p>Оказания медицинской помощи в экстренной и неотложной форме пациентам со стоматологическими заболеваниями, в соответствии с действующими порядками оказания медицинской помощи, клиническими рекомендациями, с учетом стандартов медицинской помощи</p> <p>Подбора и назначения лекарственных препаратов, медицинских изделий (в том числе стоматологических материалов) для лечения стоматологических заболеваний пациентов в соответствии с действующими порядками оказания медицинской помощи, клиническими рекомендациями, с учетом стандартов медицинской помощи</p> <p>Подбора вида и проведения местной анестезии (ангикационной, инфльтрационной, проводниковой) пациентов со стоматологическими заболеваниями</p> <p>Оценки эффективности и безопасности применения лекарственных препаратов, медицинских изделий и немедикаментозного лечения у пациентов со стоматологическими заболеваниями</p> <p>Консультирования пациентов с заболеваниями слизистой оболочки рта и губ, определения показаний для направления на консультацию к врачам-специалистам</p> <p>Профилактики и лечения осложнений, побочных действий, нежелательных реакций, в том числе непредвиденных, возникших в результате диагностических или лечебных манипуляций, применения лекарственных препаратов и (или) медицинских изделий, немедикаментозного лечения на стоматологическом приеме</p> | - затруднения при выполнении предусмотренных программой заданий. | умение выполнять предусмотренные программой задания. |

Код и формулировка компетенции ПК-3. Способен к оказанию медицинской помощи в неотложной и экстренной форме

| Код и наименование индикатора достижения компетенции | Результаты обучения по дисциплине | Критерии оценивания результатов обучения | |
|--|--|---|--|
| | | («Не зачтено») | («Зачтено») |
| ИПК 3.1 | <p><i>Знать</i> методику сбора жалоб и анамнеза у пациентов</p> <p>Методику физикального обследования пациентов (осмотр, пальпацию, перкуссию, аускультацию)</p> <p>Принципы и методы оказания медицинской помощи пациентам в экстренной форме в соответствии с порядками оказания медицинской помощи, клиническими рекомендациями, с учетом стандартов медицинской помощи</p> <p>Клинические признаки внезапного прекращения кровообращения и (или) дыхания</p> | - незнание либо фрагментарные, поверхностные знания важнейших разделов и основного содержания программы; -затруднения в использовании научного языка и терминологии | - знание важнейших разделов и основного содержания программы |

| | | | |
|---------|---|--|--|
| | Правила проведения базовой сердечно-легочной реанимации | | |
| ИПК 3.2 | <p><i>Уметь</i> распознавать состояния, требующие оказания медицинской помощи в экстренной форме, в том числе клинические признаки внезапного прекращения кровообращения и (или) дыхания, требующие оказания медицинской помощи в экстренной форме</p> <p>Оказывать медицинскую помощь в экстренной форме пациентам при состояниях, представляющих угрозу жизни пациентов, в том числе клинической смерти (остановка жизненно важных функций организма человека (кровообращения и (или) дыхания))</p> <p>Применять лекарственные препараты и медицинские изделия при оказании медицинской помощи в экстренной форме</p> <p>Выполнять мероприятия базовой сердечно-легочной реанимации</p> | - неумение выполнять предусмотренные программой задания. | - умение пользоваться научным языком и терминологией; - логически корректное и аргументированное изложение ответа |
| ИПК 3.3 | <p><i>Владеть</i> навыками оценки состояния, требующего оказания медицинской помощи в экстренной форме</p> <p>Распознавания состояний, представляющих угрозу жизни, включая состояние клинической смерти (остановка жизненно важных функций организма человека (кровообращения и (или) дыхания), требующих оказания медицинской помощи в экстренной форме</p> <p>Оказания медицинской помощи в экстренной форме пациентам при состояниях, представляющих угрозу жизни пациентов, в том числе клинической смерти (остановка жизненно важных функций организма человека (кровообращения и (или) дыхания))</p> <p>Применения лекарственных препаратов и медицинских изделий при оказании медицинской помощи в экстренной форме</p> | незнание вопросов основного содержания программы | умение выполнять предусмотренные программой задания. |

Код и формулировка компетенции ПК-5. Способен к проведению медицинских экспертиз в отношении взрослых со стоматологическими заболеваниями

| Код и наименование индикатора достижения компетенции | Результаты обучения по дисциплине | Критерии оценивания результатов обучения | |
|--|---|--|--|
| | | («Не зачтено») | («Зачтено») |
| ИПК 5.1 | <p><i>Знать</i> порядок выдачи листков нетрудоспособности</p> <p>Медицинские показания для направления на медико-социальную экспертизу</p> <p>Требования к оформлению медицинской</p> | - незнание либо - фрагментарные, поверхностные знания важнейших разделов и основного содержания программы; | - знание важнейших разделов и основного содержания программы |

| | | | |
|---------|---|--|--|
| | документации | -затруднения в использовании научного языка и терминологии | |
| ИПК 5.2 | <p>Уметь определять признаки временной нетрудоспособности у взрослых с хирургическими стоматологическими заболеваниями</p> <p>Оформлять медицинскую документацию для направления взрослых с хирургическими стоматологическими заболеваниями в федеральные государственные учреждения медико-социальной экспертизы</p> <p>Выполнять мероприятия базовой сердечно-легочной реанимации</p> | - неумение выполнять предусмотренные программой задания. | - умение пользоваться научным языком и терминологией; - логически корректное и аргументированное изложение ответа |
| ИПК 5.3 | <p>Владеть навыками проведения экспертизы временной нетрудоспособности у взрослых с хирургическими стоматологическими заболеваниями</p> <p>Оформления необходимой медицинской документации для проведения медико-социальной экспертизы в федеральных государственных учреждениях медико-социальной экспертизы</p> <p>Направления взрослых с хирургическими стоматологическими заболеваниями на медико-социальную экспертизу</p> <p>Выдачи листка нетрудоспособности</p> | пезнание вопросов основного содержания программы | умение выполнять предусмотренные программой задания. |

4.2. Типовые контрольные задания или иные материалы, необходимые для оценивания результатов обучения по учебной дисциплине, соотнесенных с установленными в образовательной программе индикаторами достижения компетенций.

ОПК-2 Способен анализировать результаты собственной деятельности для предотвращения профессиональных ошибок

| Код и наименование индикатора достижения компетенции | Результаты обучения по дисциплине | Оценочные средства |
|--|--|---|
| ИОПК 2.1 | <i>Знать:</i> порядки оказания медицинской помощи, клиническими рекомендациями, с учетом стандартов медицинской помощи; методику анализа результатов собственной деятельности | 1.Контрольные вопросы 2.Тестовые задания; 3.Ситуационные задачи |
| ИОПК 2.2 | <i>Уметь:</i> провести анализ результатов обследования и лечения пациентов со стоматологическими заболеваниями; составить план мероприятий для предотвращения профессиональных ошибок на основе анализа результатов собственной деятельности | 1.Контрольные вопросы 2.Тестовые задания; 3.Ситуационные задачи |
| ИОПК 2.3 | <i>Владеть:</i> Имеет практический опыт: участия в клинической (клинико-анатомической) конференции по разбору ошибок профессиональной деятельности | 1.Участие в клинических конференциях по разбору ошибок 2.Ситуационные задачи |

ОПК-12 - Способен анализировать результаты собственной деятельности для предотвращения профессиональных ошибок

| Код и наименование индикатора достижения компетенции | Результаты обучения по дисциплине | Оценочные средства |
|--|---|---|
| ИОПК 12.1 | <i>Знает</i> принципы реабилитации пациентов с хирургическими стоматологическими заболеваниями с учетом медицинских показаний и противопоказаний к проведению реабилитационных мероприятий при различных заболеваниях и патологических состояниях | 1.Контрольные вопросы 2.Тестовые задания; 3.Ситуационные задачи |
| ИОПК 12.2 | <i>Умеет</i> разрабатывать планы и проводит реабилитацию пациентов с хирургическими стоматологическими заболеваниями с применением методов комплексной реабилитации пациентов с хирургическими стоматологическими заболеваниями с учетом общего состояния организма и наличия сопутствующей патологии | 1.Контрольные вопросы 2.Тестовые задания; 3.Ситуационные задачи |
| ИОПК 12.3 | <i>Владеет</i> навыками составления индивидуальные планы реабилитации пациентов с хирургическими стоматологическими заболеваниями с использованием современных методов реабилитации. | 1.Участие в клинических конференциях по разбору ошибок 2.Ситуационные задачи |

ПК-1 Способен к проведению диагностики у пациентов со стоматологическими заболеваниями, установлению диагноза

| Код и наименование индикатора достижения компетенции | Результаты обучения по дисциплине | Оценочные средства |
|--|---|--|
| ИПК 1.1 | <i>Знать:</i> Общие вопросы организации медицинской помощи населению. Анатомию головы, челюстно-лицевой области, особенности кровоснабжения и иннервации строения зубов Гистологию и эмбриологию полости рта и зубов, основные нарушения эмбриогенеза Анатомо-функциональное состояние органов челюстно-лицевой области с учетом возраста Нормальную и патологическую физиологию зубочелюстной системы, ее взаимосвязь с функциональным состоянием других систем организма и уровни их регуляции Роль гигиены полости рта, питания и применения фторидов в предупреждении заболеваний зубов и пародонта Методику сбора анамнеза жизни и заболеваний, жалоб со стоматологическими заболеваниями Цели и задачи индивидуальной и профессиональной гигиены полости рта Гигиенические индексы и методы их определения Методику осмотра и физикального обследования у лиц со стоматологическими заболеваниями Клиническую картину, методы диагностики, классификацию заболеваний зубов, пародонта, слизистой оболочки полости рта, губ Клиническую картину, методы диагностики, классификацию заболеваний костной ткани челюстей, периферической нервной системы челюстно-лицевой области, височно-нижнечелюстного сустава Международную статистическую классификацию болезней и проблем, связанных со здоровьем (МКБ) | 1.Контрольные вопросы 2.Тестовые задания; 3.Ситуационные задачи |
| ИПК 1.2 | <i>Уметь:</i> Осуществлять сбор жалоб, анамнеза жизни и заболевания у лиц со стоматологическими заболеваниями, выявлять факторы риска и причин развития стоматологических заболеваний. Выявлять у лиц со стоматологическими заболеваниями факторы риска онкологических заболеваний челюстно-лицевой области | 1.Обследование и лечение 2.Анализ проведенного обследования и лечения; 3.Ситуационные задачи |

| | | |
|------------|--|--|
| | <p>Формулировать предварительный диагноз, составлять план проведения лабораторных, инструментальных и дополнительных исследований у лиц со стоматологическими заболеваниями в соответствии с порядками оказания медицинской помощи, клиническими рекомендациями, с учетом стандартов медицинской помощи.</p> <p>Направлять лиц со стоматологическими заболеваниями на консультации к врачам-специалистам в соответствии с порядками оказания медицинской помощи, клиническими рекомендациями, с учетом стандартов медицинской помощи.</p> <p>Проводить дифференциальную диагностику стоматологических заболеваний</p> <p>Формулировать окончательный диагноз в соответствии с Международной статистической классификацией болезней и проблем, связанных со здоровьем (МКБ)</p> <p>Выявлять клинические признаки внезапных острых заболеваний, состояний, обострений хронических заболеваний без явных признаков угрозы жизни, требующих оказания медицинской помощи в неотложной форме</p> | |
| ИПК 1.3 | <p><i>Владеть</i> навыками сбора жалоб, анамнеза жизни и заболевания у взрослых, выявления факторов риска и причин развития стоматологических заболеваний</p> <p>Осмотра и физикального обследования взрослых со стоматологическими заболеваниями</p> <p>Диагностики у взрослых с хирургическими стоматологическими заболеваниями,</p> <p>Формулирования предварительного диагноза, составления плана проведения инструментальных, лабораторных, дополнительных исследований, консультаций врачей-специалистов у взрослых с хирургическими стоматологическими заболеваниями</p> <p>Направления взрослых со стоматологическими заболеваниями на инструментальные, лабораторные, дополнительные исследования, консультации врачей-специалистов у взрослых с хирургическими стоматологическими заболеваниями в соответствии с действующими порядками оказания стоматологической медицинской помощи взрослому населению, клиническими рекомендациями, с учетом стандартов медицинской помощи</p> <p>Интерпретации данных дополнительных (лабораторных и инструментальных) обследований пациентов (включая рентгенологические методы)</p> <p>Постановки предварительного диагноза в соответствии с Международной статистической классификацией болезней и проблем, связанных со здоровьем (МКБ)</p> <p>Проведения дифференциальной диагностики хирургических стоматологических заболеваний</p> <p>Постановки окончательного диагноза в соответствии с Международной статистической классификацией болезней и проблем, связанных со здоровьем (МКБ)</p> <p>Распознавания состояний, возникающих при внезапных острых заболеваниях, обострении хронических заболеваний без явных признаков угрозы жизни пациента и требующих оказания медицинской помощи в неотложной форме</p> | <p>1.Участие в клинических конференциях по разбору ошибок</p> <p>2.Ситуационные задачи</p> |

ПК-2 Способен к назначению и проведению лечения пациентов со стоматологическими заболеваниями, контролю его эффективности и безопасности

| Код и наименование индикатора достижения компетенции | Результаты обучения по дисциплине | Оценочные средства |
|--|---|--------------------|
| ИПК | <i>Знать:</i> Порядок оказания медицинской помощи взрослому | 1.Контрольные во- |

| | | |
|------------|--|---|
| 2.1 | <p>населению при стоматологических заболеваниях</p> <p>Клинические рекомендации по вопросам оказания медицинской помощи пациентам со стоматологическими заболеваниями</p> <p>Стандарты медицинской помощи</p> <p>Группы лекарственных препаратов, применяемых для оказания медицинской помощи при лечении стоматологических заболеваний; механизм их действия, медицинские показания и противопоказания к назначению; совместимость, возможные осложнения, побочные действия, нежелательные реакции, в том числе серьезные и непредвиденные</p> <p>Принципы, приемы и методы обезболивания, подбор вида местной анестезии при лечении стоматологических заболеваний</p> <p>Особенности оказания медицинской помощи в неотложных формах при стоматологических заболеваниях</p> <p>Материаловедение, технологии, оборудование и медицинские изделия, используемые в стоматологии</p> <p>Анатомию головы, челюстно-лицевой области, особенности кровоснабжения и иннервации; строение зубов; гистологию и эмбриологию полости рта и зубов, основные нарушения эмбриогенеза</p> | <p>просы</p> <p>2.Тестовые задания;</p> <p>3.Ситуационные задачи</p> |
| ИПК 2.2 | <p><i>Уметь:</i> разрабатывать план лечения пациентов со стоматологическими заболеваниями в соответствии с порядками оказания медицинской помощи, клиническими рекомендациями, с учетом стандартов медицинской помощи</p> <p>Определять медицинские показания и противопоказания к проведению методик местной анестезии челюстно-лицевой области</p> <p>Проводить местную анестезию (анпликационную, инфльтрационную, проводниковую) у пациентов со стоматологическими заболеваниями</p> <p>Выполнять медицинские вмешательства, в том числе терапевтические, у пациентов со стоматологическими заболеваниями в амбулаторных условиях:</p> <ul style="list-style-type: none"> - инъекционное введение лекарственных препаратов в челюстно-лицевой области - устранение очагов инфекции и интоксикации - направление пациентов на стационарное лечение при стоматологических заболеваниях в установленном порядке - хирургическая помощь в пределах проведения операции удаления зуба (исключая регенерированные и дистонированные), вскрытие поднадкостничных абсцессов при периостите челюстей - закрытый кюретаж при заболеваниях пародонта в области зуба - назначение лекарственной терапии при заболеваниях полости рта и зубов - назначение диетической терапии при заболеваниях полости рта и зубов <p>Проводить посташную санацию полости рта</p> <p>Интерпретировать результаты рентгенологических исследований челюстно-лицевой области</p> <p>Проводить консультирование пациентов с заболеваниями слизистой оболочки рта и губ, определять показания для направления на консультацию к врачам-специалистам</p> <p>Предотвращать или устранять осложнения, побочные действия, нежелательные реакции, в том числе непредвиденные, возникшие в результате диагностических или лечебных манипуляций, применения лекарственных препаратов и(или) медицинских изделий, немедикаментозного лечения</p> | <p>1.Обследование и лечение</p> <p>2.Анализ проведенного обследования и лечения;</p> <p>3.Ситуационные задачи</p> |
| ИПК 2.3 | <p><i>Владеть:</i> Разработки плана лечения пациентов со стоматологическими заболеваниями с учетом диагноза, возраста и клинической картины в соответствии с действующими порядками оказания медицинской помощи, клиническими рекомендациями, с учетом стандартов медицинской помощи</p> <p>Оказания медицинской помощи в экстренной и неотложной форме пациентам со стоматологическими заболеваниями, в соответствии с действующими порядками оказания медицинской помощи, клиническими рекомендациями, с учетом стандартов медицинской помощи</p> <p>Подбора и назначения лекарственных препаратов, медицинских изделий (в том числе стоматологических материалов) для лечения стоматологических заболеваний пациентов в соответствии с действующими порядками оказания медицинской помощи, клиническими рекомендациями, с учетом стандартов медицинской помощи</p> <p>Подбора вида и проведения местной анестезии (анпликационной, инфльтрационной, проводниковой) пациентов со стоматологическими заболеваниями</p> | <p>1.Участие в клинических конференциях по разбору ошибок</p> <p>2.Ситуационные задачи</p> |

| | | |
|--|---|--|
| | <p>Оценки эффективности и безопасности применения лекарственных препаратов, медицинских изделий и немедикаментозного лечения у пациентов со стоматологическими заболеваниями</p> <p>Консультирования пациентов с заболеваниями слизистой оболочки рта и губ, определения показаний для направления на консультацию к врачам-специалистам</p> <p>Профилактики и лечения осложнений, побочных действий, нежелательных реакций, в том числе непредвиденных, возникших в результате диагностических или лечебных манипуляций, применения лекарственных препаратов и (или) медицинских изделий, немедикаментозного лечения на стоматологическом приеме</p> | |
|--|---|--|

ПК-3. Способен к оказанию медицинской помощи в неотложной и экстренной форме

| Код и наименование индикатора достижения компетенции | Результаты обучения по дисциплине | Оценочные средства |
|--|---|--|
| ИПК 3.1 | <p>Знать методику сбора жалоб и анамнеза у пациентов</p> <p>Методику физикального обследования пациентов (осмотр, пальпацию, перкуссию, аускультацию)</p> <p>Принципы и методы оказания медицинской помощи пациентам в экстренной форме в соответствии с порядками оказания медицинской помощи, клиническими рекомендациями, с учетом стандартов медицинской помощи</p> <p>Клинические признаки внезапного прекращения кровообращения и (или) дыхания</p> <p>Правила проведения базовой сердечно-легочной реанимации</p> | <p>1.Контрольные вопросы</p> <p>2.Тестовые задания;</p> <p>3.Ситуационные задачи</p> |
| ИПК 3.2 | <p>Уметь распознавать состояния, требующие оказания медицинской помощи в экстренной форме, в том числе клинические признаки внезапного прекращения кровообращения и (или) дыхания, требующие оказания медицинской помощи в экстренной форме</p> <p>Оказывать медицинскую помощь в экстренной форме пациентам при состояниях, представляющих угрозу жизни пациентов, в том числе клинической смерти (остановка жизненно важных функций организма человека (кровообращения и (или) дыхания))</p> <p>Применять лекарственные препараты и медицинские изделия при оказании медицинской помощи в экстренной форме</p> <p>Выполнять мероприятия базовой сердечно-легочной реанимации</p> | <p>1.Контрольные вопросы</p> <p>2.Тестовые задания;</p> <p>3.Ситуационные задачи</p> |
| ИПК 3.3 | <p>Владеть навыками оценки состояния, требующего оказания медицинской помощи в экстренной форме</p> <p>Распознавания состояний, представляющих угрозу жизни, включая состояние клинической смерти (остановка жизненно важных функций организма человека (кровообращения и (или) дыхания)), требующих оказания медицинской помощи в экстренной форме</p> <p>Оказания медицинской помощи в экстренной форме пациентам при состояниях, представляющих угрозу жизни пациентов, в том числе клинической смерти (остановка жизненно важных функций организма человека (кровообращения и (или) дыхания))</p> <p>Применения лекарственных препаратов и медицинских изделий при оказании медицинской помощи в экстренной форме</p> | <p>1.Контрольные вопросы</p> <p>2.Тестовые задания;</p> <p>3.Ситуационные задачи</p> |



ПК-5. Способен к проведению медицинских экспертиз в отношении взрослых со стоматологическими заболеваниями

| Код и наименование индикатора достижения компетенции | Результаты обучения по дисциплине | Оценочные средства |
|--|--|---|
| ИПК 5.1 | Знать порядок выдачи листков нетрудоспособности Медицинские показания для направления на медико-социальную экспертизу Требования к оформлению медицинской документации | 1.Контрольные вопросы 2.Тестовые задания; 3.Ситуационные задачи |
| ИПК 5.2 | Уметь определять признаки временной нетрудоспособности у взрослых с хирургическими стоматологическими заболеваниями Оформлять медицинскую документацию для направления взрослых с хирургическими стоматологическими заболеваниями в федеральные государственные учреждения медико-социальной экспертизы Выполнять мероприятия базовой сердечно-легочной реанимации | 1.Контрольные вопросы 2.Тестовые задания; 3.Ситуационные задачи |
| ИПК 5.3 | Владеть навыками проведения экспертизы временной нетрудоспособности у взрослых с хирургическими стоматологическими заболеваниями Оформления необходимой медицинской документации для проведения медико-социальной экспертизы в федеральных государственных учреждениях медико-социальной экспертизы Направления взрослых с хирургическими стоматологическими заболеваниями на медико-социальную экспертизу Выдачи листка нетрудоспособности | 1.Контрольные вопросы 2.Тестовые задания; 3.Ситуационные задачи |

5. Учебно-методическое обеспечение учебной дисциплины (модуля)


5.1. Перечень основной и дополнительной литературы, необходимой для освоения учебной дисциплины (модуля)

Основная литература

1. **Хирургическая стоматология** [Электронный ресурс] : учебник / В. В. Афанасьев [и др.] ; под ред. В. В. Афанасьева. - 3-е изд., перераб. и доп. - Электрон. текстовые дан. - М. : ГЭОТАР-МЕДИА, 2016. - on-line. - Режим доступа: ЭБС «Консультант студента» <http://www.studmedlib.ru/book/ISBN9785970437049.html> 
2. **Хирургическая стоматология** [Текст] : учебник / под ред. Т. Г. Робустовой. - 4-е изд., перераб. и доп. - М. : Медицина, 2011. - 686 с.
3. **Хирургическая стоматология. Воспалительные и дистрофические заболевания слюнных желез** [Электронный ресурс] : учеб. пособие / под ред. А. М. Панина. - Электрон. текстовые дан. - М. : Литтерра, 2011. - on-line. - Режим доступа: ЭБС «Консультант студента» <http://www.studmedlib.ru/book/ISBN9785423500016.html> 

Дополнительная литература

1. Дентальная имплантология [Текст] : учеб. пособие / ГБОУ ВПО «Баш. гос. мед. ун-т» МЗ РФ ; сост. Ф. З. Мирсаева [и др.]. - Уфа, 2015. - 123 с.

- : ил.
2. Дентальная имплантология [Электронный ресурс] : учеб. пособие / ГБОУ ВПО «Баш. гос. мед. ун-т» МЗ РФ ; сост. Ф. З. Мирсаева [и др.]. - Электрон. текстовые дан. - Уфа, 2015. - on-line. - Режим доступа: БД «Электронная учебная библиотека» <http://library.bashgmu.ru/elibdoc/elib624.pdf>.
 3. Доброкачественные опухоли и опухолеподобные образования мягких тканей челюстно-лицевой области [Текст] : учеб. пособие / Ф. З. Мирсаева [и др.] ; Баш. гос. мед. ун-т. - Уфа, 2010. - 210 с.
 4. Доброкачественные опухоли и опухолеподобные образования мягких тканей челюстно-лицевой области [Электронный ресурс] : учеб. пособие / Ф. З. Мирсаева [и др.] ; ГОУ ВПО БГМУ. - Электрон. текстовые дан. - Уфа, 2010. - on-line. - Режим доступа БД «Электронная учебная библиотека» <http://library.bashgmu.ru/elibdoc\elib266.doc>.
 5. Доброкачественные опухоли и опухолеподобные образования мягких тканей челюстно-лицевой области [Текст]: учеб. пособие / Ф. З. Мирсаева [и др.] ; ГБОУ ВПО "Баш. гос. мед. ун-т МЗ и соц. развития РФ". - Уфа, 2011. - 179 с.
 6. Доброкачественные опухоли и опухолеподобные образования мягких тканей челюстно-лицевой области [Текст] : учеб. пособие / Ф. З. Мирсаева [и др.] ; Баш. гос. мед. ун-т. - Уфа, 2010. - 210 с.
 7. Доброкачественные опухоли и опухолеподобные образования мягких тканей челюстно-лицевой области [Текст] : учеб. пособие / Ф. З. Мирсаева [и др.] ; ГБОУ ВПО "Баш. гос. мед. ун-т МЗ и соц. развития РФ". - Уфа, 2011. - 179 с.
 8. Доброкачественные опухоли и опухолеподобные образования мягких тканей челюстно-лицевой области [Электронный ресурс] : учеб. пособие / Ф. З. Мирсаева [и др.] ; ГОУ ВПО БГМУ. - Электрон. текстовые дан. - Уфа, 2010. - on-line. - Режим доступа: БД «Электронная учебная библиотека» <http://library.bashgmu.ru/elibdoc\elib266.doc>. 
 9. Мирсаев, Т. Р. Неотложные неврологические состояния в стоматологической клинике [Электронный ресурс] : учеб. пособие / сост.: Т. Р. Мирсаев, Ф. З. Мирсаева ; ФГБОУ ВО «Баш. гос. мед. ун-т» МЗ РФ. - Электрон. текстовые дан. - Уфа, 2019. - on-line. - Режим доступа: БД «Электронная учебная библиотека» <http://library.bashgmu.ru/elibdoc/elib766.pdf>
 10. Мирсаев, Т. Р. Неотложные неврологические состояния в стоматологической клинике [Текст] : учеб. пособие / сост.: Т. Р. Мирсаев, Ф. З. Мирсаева ; ФГБОУ ВО «Баш. гос. мед. ун-т» МЗ РФ. - Уфа, 2019. - 70, [1] с.

11. Мирсаева, Ф. З. Доброкачественные опухоли челюстно-лицевой области [Текст] : учеб. пособие / Ф. З. Мирсаева, Л. А. Рябых, Э. И. Галиева ; Баш. гос. мед. ун-т. - Уфа, 2010. - 139 с.
12. Мирсаева, Ф. З. Доброкачественные опухоли челюстно-лицевой области [Электронный ресурс] : учеб. пособие / Ф. З. Мирсаева, Л. А. Рябых, Э. И. Галиева ; ГОУ ВПО БГМУ. - Электрон. текстовые дан. - Уфа : Изд-во БГМУ, 2010. - on-line. - Режим доступа: БД «Электронная учебная библиотека» <http://library.bashgmu.ru/elibdoc\elib267.doc>.
13. Мирсаева, Ф. З. Неодонтогенные опухоли челюстей. Опухолоподобные образования и диспластические процессы [Текст] : учеб. пособие / Ф. З. Мирсаева, Л. А. Рябых, Э. И. Галиева ; Баш. гос. мед. ун-т. - Уфа, 2010. - 245 с.
14. Мирсаева, Ф. З. Неодонтогенные опухоли челюстей. Опухолоподобные образования и диспластические процессы [Электронный ресурс] : учеб. пособие / Ф. З. Мирсаева, Л. А. Рябых, Э. И. Галиева ; Баш. гос. мед. ун-т. - Электрон. текстовые дан. - Уфа, 2010. - on-line. - Режим доступа: БД «Электронная учебная библиотека» <http://library.bashgmu.ru/elibdoc\elib264.doc>.
15. Мирсаева, Ф. З. Неодонтогенные опухоли челюстей. Опухолоподобные образования и диспластические процессы [Текст] : учеб. пособие / Ф. З. Мирсаева, Л. А. Рябых, Э. И. Галиева ; ГБОУ ВПО "Баш. гос. мед. ун-т МЗ и соц. развития РФ". - Уфа, 2011. - 210 с.
16. Мирсаева, Ф. З. Доброкачественные опухоли челюстно-лицевой области [Текст] : учебное пособие / Ф. З. Мирсаева, Л. А. Рябых, Э. И. Галиева ; Башкирский гос. мед. ун-т. - Уфа : БГМУ, 2010. - 139 с.
17. Мирсаева, Ф. З. Доброкачественные опухоли челюстно-лицевой области [Электронный ресурс] : учебное пособие / Ф. З. Мирсаева, Л. А. Рябых, Э. И. Галиева ; ГОУ ВПО БГМУ. - Электрон. текстовые дан. - Уфа : Изд-во БГМУ, 2010. - on-line. - Режим доступа: <http://library.bashgmu.ru/elibdoc\elib267.doc>.
18. Классификация доброкачественных опухолей челюстно-лицевой области. Одонтогенные опухоли челюстей [Текст] : учеб. пособие / Баш. гос. мед. ун-т ; сост.: Ф. З. Мирсаева, Л. А. Рябых, Э. И. Галиева. - Уфа, 2010. - 106 с.
19. Мирсаева, Ф. З. Классификация доброкачественных опухолей челюстно-лицевой области. Одонтогенные опухоли челюстей [Электронный ресурс]: учеб. пособие / Ф. З. Мирсаева, Л. А. Рябых, Э. И. Галиева ; ГОУ ВПО БГМУ. - Электрон. текстовые дан. - Уфа, 2010. - on-line. -

Режим доступа: БД «Электронная учебная библиотека» <http://library.bashgmu.ru/elibdoc\elib265.doc>.

20. Мирсаева, Ф. З. Классификация доброкачественных опухолей челюстно-лицевой области. Одонтогенные опухоли челюстей [Текст] : учеб. пособие / Ф. З. Мирсаева, Л. А. Рябых, Э. И. Галиева ; ГБОУ ВПО "Баш. гос. мед. ун-т МЗ и соц. развития РФ". - Уфа, 2011. - 83 с.
21. Мирсаева, Ф. З. Термические поражения челюстно-лицевой области. Комплексное лечение с применением фитопрепаратов и продуктов пчеловодства [Текст] : учеб. пособие / Ф. З. Мирсаева, Э. И. Галиева, Р. Г. Фархутдинов ; Баш. гос. мед. ун-т, Институт биологии Уф. науч. центра РАН. - Уфа, 2010. - 278 с.
22. Мирсаева, Ф. З. Термические поражения челюстно-лицевой области. Комплексное лечение с применением фитопрепаратов и продуктов пчеловодства [Электронный ресурс] : учеб. пособие / Ф. З. Мирсаева, Э. И. Галиева, Р. Г. Фархутдинов ; рец.: С. В. Тарасенко, Г. И. Штраубе ; ГОУ ВПО БГМУ. - Электрон. текстовые дан. - Уфа, 2010. - on-line. - Режим доступа: БД «Электронная учебная библиотека» <http://library.bashgmu.ru/elibdoc\elib221.doc>.
23. Электронно-библиотечная система «Консультант студента» для ВПО
24. База данных «Электронная учебная библиотека»

5.2. Перечень ресурсов информационно-телекоммуникационной сети «Интернет», необходимых для освоения учебной дисциплины (модуля) (дополнить свое при необходимости)

1. <https://www.medicinform.net/> (Медицинская информационная сеть)
2. <https://www.studentlibrary.ru/> (Консультант студента)

6. Материально-техническая база, необходимая для осуществления образовательного процесса по учебной дисциплине (модуля)

6.1. Материально-техническая база, необходимая для осуществления образовательного процесса по учебной дисциплине (модуля)

Таблица

| № п/п | Наименование вида образования, уровня образования, профессии, специальности, направления подготовки (для профессионального образования), подвида дополнительного образования | Наименование объекта, подтверждающего наличие материально-технического обеспечения, с перечнем основного оборудования | Адрес (местоположение) объекта, подтверждающего наличие материально-технического обеспечения, (с указанием номера такого объекта в соответствии с документами по технической инвентаризации) |
|-------|--|---|--|
| 1 | 2 | 3 | 4 |
| 1 | Дисциплина «Хирургическая стоматология» | Учебный корпус № 6 ФГБОУ ВО БГМУ Минздрава России, кафедра хирургической стоматологии: | государственное бюджетное образовательное учреждение |

| | | | |
|--|--|---|---|
| | | <p>Учебная аудитория № 407 Доска маркерная, негатоскоп настольный, стол для преподавателя, учебные парты, стулья, учебная доска; с возможностью подключения к сети «Интернет».</p> <p>Учебная аудитория №417 Доска маркерная, негатоскоп настольный, стол для преподавателя, учебные парты, стулья, учебная доска; с возможностью подключения к сети «Интернет».</p> <p>Учебная аудитория №416 Умывальник хирургический в комплекте: пьедестал, смеситель, шкаф материальный, стоматологическое рабочее место – симулятор, учебные парты, стулья, учебная доска; с возможностью подключения к сети «Интернет».</p> <p>Учебная аудитория №402 Доска маркерная, негатоскоп настольный, рабочее место для преподавателя (1 преподавательский стол, 1 стул); стоматологическим рабочим местом – симулятором, стоматологическими стульями, моделями полости рта для отработки удаления зубов на манекене; моделями челюсти для анестезии.</p> <p>Учебная аудитория №213 Установка стомат.AL398HA в комп-те, стоматологическое рабочее место – симулятор, учебные парты, стулья, учебная доска; с возможностью подключения к сети «Интернет».</p> | <p>высшего образования «Башкирский государственный медицинский университет» Министерства Здравоохранения Российской Федерации Республика Башкортостан, 450077, г. Уфа, ул. Заки Валиди 45 / 1, корп. 6. Кафедра хирургической стоматологии.</p> |
| | | <p>Учебная комната №1 Умывальник хирургический в комплекте: пьедестал, смеситель, шкаф материальный, стоматологическое рабочее место – симулятор, учебные парты, стулья, учебная доска; с возможностью подключения к сети «Интернет».</p> <p>Учебная комната №2 Умывальник хирургический в комплекте: пьедестал, смеситель, шкаф материальный, стоматологическое рабочее место – симулятор, учебные парты, стулья, учебная доска; с возможностью подключения к сети «Интернет».</p> | <p>Государственное бюджетное учреждение здравоохранения Республики Башкортостан Городская клиническая больница №21 Г. Уфа, Лесной проезд 3, хирургическое челюстно-лицевое и стоматологическое отделение, 8 этаж</p> |

6.2. Современные профессиональные базы данных, информационные справочные системы (дополнить свое при необходимости)

1. <http://medbiol.ru> - Сайт для образовательных и научных целей.
2. www.elibrary.ru - национальная библиографическая база данных научного цитирования (профессиональная база данных)
3. www.scopus.com - крупнейшая в мире единая реферативная база данных (профессиональная база данных)

6.3. Лицензионное и свободно распространяемое программное обеспечение, в том числе отечественного производства

| № п/п | Наименование | Описание | Кол-во | Поставщик | Где установлено |
|-------|--|---|--------|----------------------|---|
| 1. | Права на программу для ЭВМ корпоративная лицензия на специальный набор программных продуктов Microsoft Desktop School ALNG LicSAPk OLVS E 1Y AcademicEdition Enterprase | Операционная система Microsoft Windows + офисный пакет Microsoft Office | 200 | ООО «Софтлайн Трейд» | Кафедры и подразделения Университета |
| 2. | Права на программу для ЭВМ набор веб-сервисов, предоставляющих доступ к различным программам и услугам на основе платформы Microsoft Office для образования Microsoft Office 365 A5 for faculty - Annually | Организация ВКС Microsoft Teams | 25 | ООО «Софтлайн Трейд» | Лекционные аудитории Кафедры и подразделения Университета |
| 3. | Права на программу для ЭВМ система антивирусной защиты персональных компьютеров Dr.Web Desktop Security Suite Комплексная защита + Центр управления | Антивирусная защита (российское ПО) | 1750 | ООО «Софтлайн Трейд» | Сервера, кафедры и подразделения Университета |
| 4. | Права на программу для ЭВМ система антивирусной защиты рабочих станций и файловых серверов Kaspersky Endpoint Security для бизнеса – Стандартный Russian Edition. 500-999 Node 1 year Educational Renewal License | Антивирусная защита (российское ПО) | 450 | ООО «Софтлайн Трейд» | Кафедры и подразделения Университета |
| 5. | Права на программу для ЭВМ Офисное программное обеспечение МойОфис Стандартный | Офисный пакет (российское ПО) | 120 | ООО «Софтлайн Трейд» | Кафедры и подразделения Университета |
| 6. | Права на программу для ЭВМ Операцион- | Операционная система (российское | 40 | ООО «Софтлайн Трейд» | Кафедры и подразделения |

| | | | | | |
|-----|--|---|---|-----------------------|----------------------------|
| | ная система для образовательных учреждений Астра Linux Common Edition | ПО) | | | Университета |
| 7. | Права на программу для ЭВМ Система контент-фильтрации SkyDNS | Фильтрация интернет-контента (российское ПО) | 1 | ООО «Софтлайн Трейд» | Сервер |
| 8. | Права на программу для ЭВМ Система для организации и проведения веб-конференций, вебинаров, мастер-классов Mirapolis Virtual Room | Организации веб-конференций, вебинаров, мастер-классов (российское ПО) | 1 | ООО «Софтлайн Трейд» | Сервер |
| 9. | Права на программу для ЭВМ Система дистанционного обучения Русский Moodle ZKL | Учебный портал (в составе ЭИОС БГМУ) (российское ПО) | 1 | «Софтлайн Трейд» | Хостинг на внешнем ресурсе |
| 10. | Права на программу для ЭВМ "АИС «БИТ: Управление вузом»" | Электронный деканат (в составе ЭИОС БГМУ) (российское ПО) (российское ПО) | 1 | Компания «Первый БИТ» | Сервер |