

Разработка внутренней системы авторских профилей сотрудников БашГМУ в системе InCites

И первые результаты их библиометрического
анализа

Павел Касьянов

26.10.2021

Web of Science и InCites

Два ресурса в доступе у БашГМУ

Web of Science – инструмент для проведения исследований

- Поиска литературы по конкретной теме исследований
- Поиск партнёров
- Выбор журнала для опубликования работы

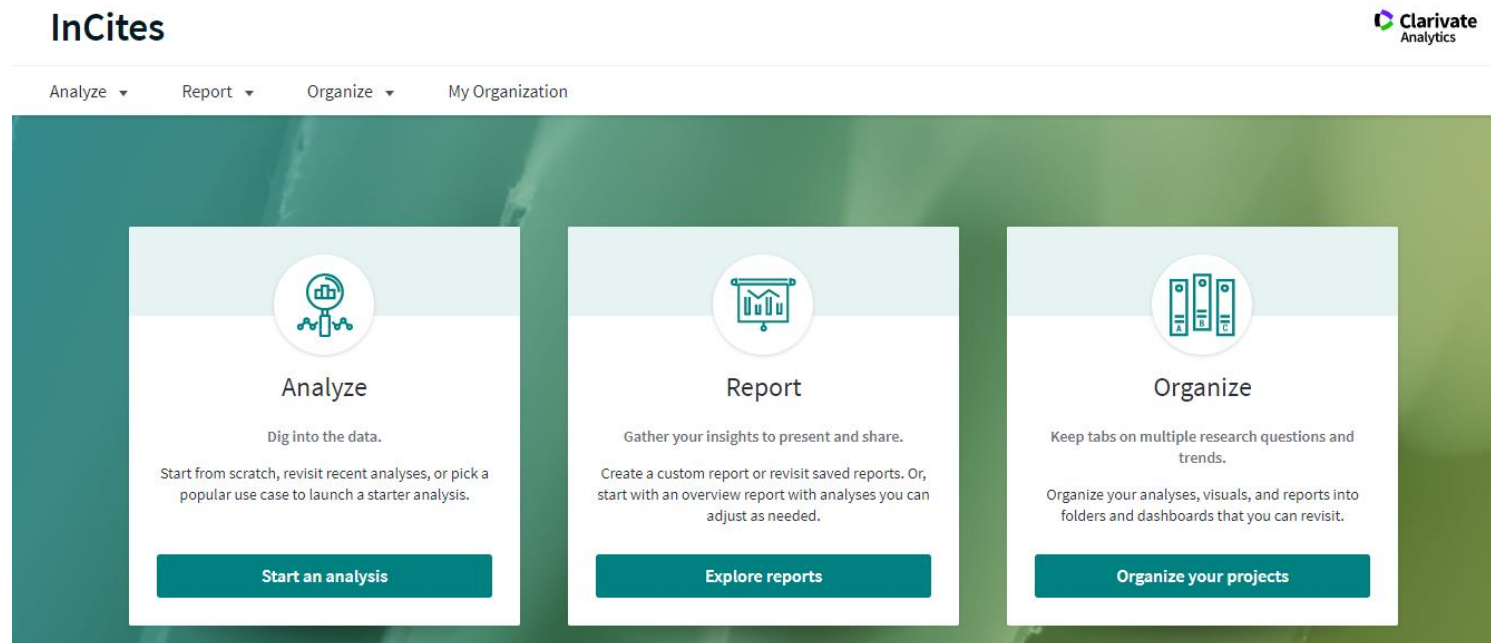
InCites – инструмент для анализа, оценки и сопоставления

- Анализ тенденций
- Сопоставление авторов и организаций
- Анализ научной результативности

Доступ к InCites

Работает по ссылке incites.clarivate.com

Используется тот же логин и пароль, что и для входа в Web of Science



Проблема идентификации автора

Во всех библиометрических базах данных



Kudreyko, Aleksey ✓

Bashkir State Medical University

Web of Science ResearcherID: S-5573-2019 ⓘ

[View public profile](#)

See a complete view of this researcher's scholarly contributions, including peer review and editorial work.

About

Published names ⓘ

Kudreyko, Aleksey Kudreyko, Aleksey A. Kudreyko, A. A. Kudreyko, Alexey A. Kudreyko, A. Kudreyko, A. . A. . [Show less](#)

Organizations ⓘ

2019-2021	Bashkir State Medical University
2015-2018	Ufa State Petroleum Technological University
2017-2017	Shanghai University of Engineering Science
2008-2010	University of Salerno

Other Identifiers ⓘ

<https://orcid.org/0000-0001-7211-0741>

На практике:

Никто не сможет лучше идентифицировать сотрудника университета, чем его коллеги, которые регулярно с ним работают

Bashkir State Medical University

View and update your organization information.

Organizational Metrics	
DOCUMENTS	DEPARTMENTS
421	88
RESEARCHERS	
313	

Last updated: 20 October 2021 | 4:48 PM by PavelKasyanov

Organizational departments and researchers

[Upload](#) [Export](#)

ORGANIZATIONAL HIERARCHY	DEPARTMENTS	RESEARCHERS	DOCUMENTS
<input type="checkbox"/> ▶ Central Research Laboratory	1	11	34
<input type="checkbox"/> ▶ Faculty of Dentistry	10	41	62
<input type="checkbox"/> ▶ Faculty of General Medicine	24	145	212
<input type="checkbox"/> ▶ Faculty of Pediatrics	16	34	51
<input type="checkbox"/> ▶ Faculty of Pharmacy	7	22	57
<input type="checkbox"/> ▶ Faculty of Preventive Medicine and Biology	10	20	34
<input type="checkbox"/> ▶ Institute for Advanced Professional Education	11	44	93
<input type="checkbox"/> ▶ Medical College	0	1	1
<input type="checkbox"/> ▶ Russian Center of Eye and Plastic Surgery	0	7	6
▶ Unaffiliated Researchers	-	6	-

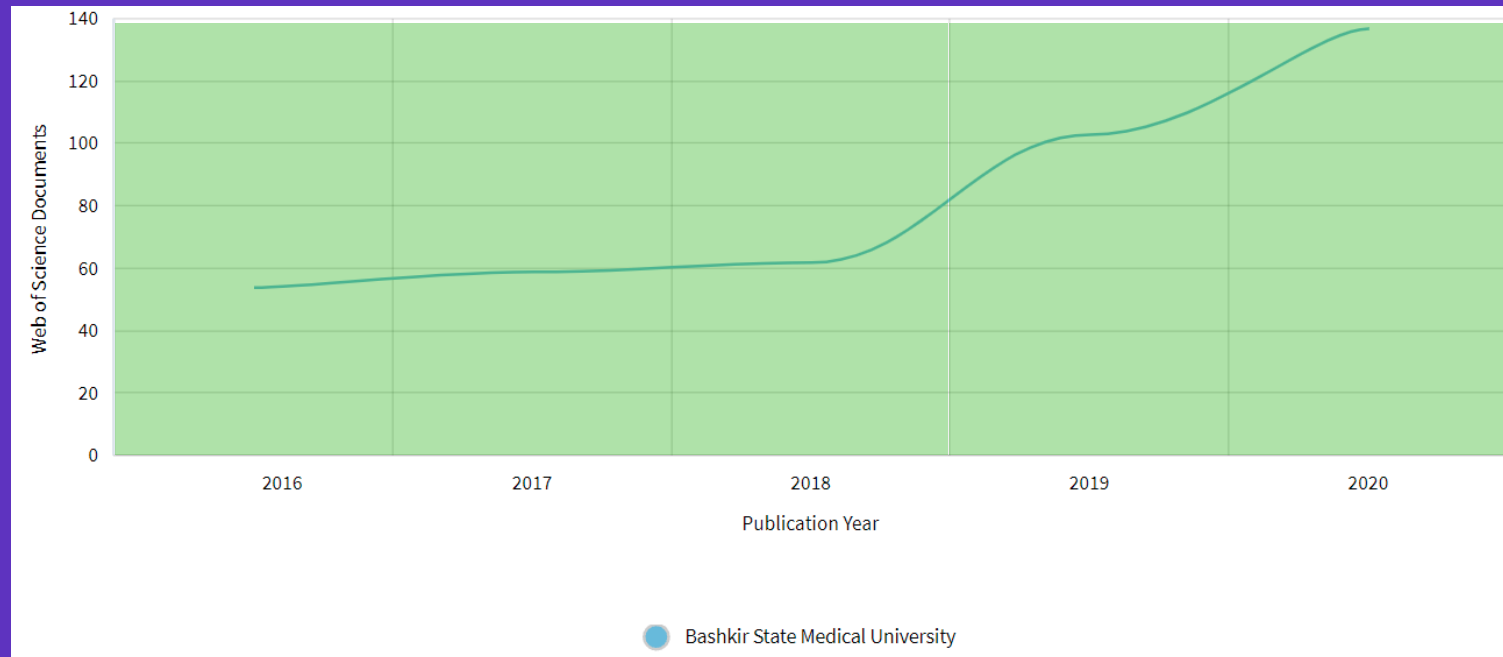
Модуль My Organization в InCites позволяет:

- Прописать организационную структуру
- К каждому элементу оргструктуры – привязать сотрудников
- К каждому сотруднику – привязать публикации Web of Science Core Collection
- Просматривать на 100% достоверные отчёты по публикационной активности и цитируемости

Проект по выверке данных

Начался в мае этого года

- В июне мы совместными усилиями обработали порядка 240 публикаций БашГМУ 2019-2020 гг.
- В сентябре – ещё порядка 170 публикаций БашГМУ 2016-2018 гг.



Отдельное спасибо
Научной Библиотеке
БашГМУ и лично:

- Наталье Рудольфовне Кобзевой
- Юлиане Ксенофонтовой
- Галине Парамоновой
- Лилии Мухамедьяновой
- Рите Халитовой

Отчёт по авторам

Каждый сотрудник в отчёте – отныне именно сотрудник, а не набор различных вариантов написания имени и фамилии

Person Name	Rank	Affiliation	Web of Science Documents	Category Normalized Citation Impact	Average Percentile	% Documents in Q1 Journals
<input type="checkbox"/> Pavlov, Valentin N.	1	Department of Urology with a course of Advanced Professional Education	30	0.86	41.67	39.13%
<input type="checkbox"/> Zagidullin, Naufal Sh.	2	Department of Propaedeutics of Internal Diseases	23	0.51	30.07	77.27%
<input type="checkbox"/> Zagidullin, Shamil Z.	3	Department of Propaedeutics of Internal Diseases	20	0.22	17.28	50%
<input type="checkbox"/> Khusnutdinova, Elsa K.	4	Department of Medical Genetics and Fundamental Medicine for Advanced Professional Education	18	1.55	36.34	50%

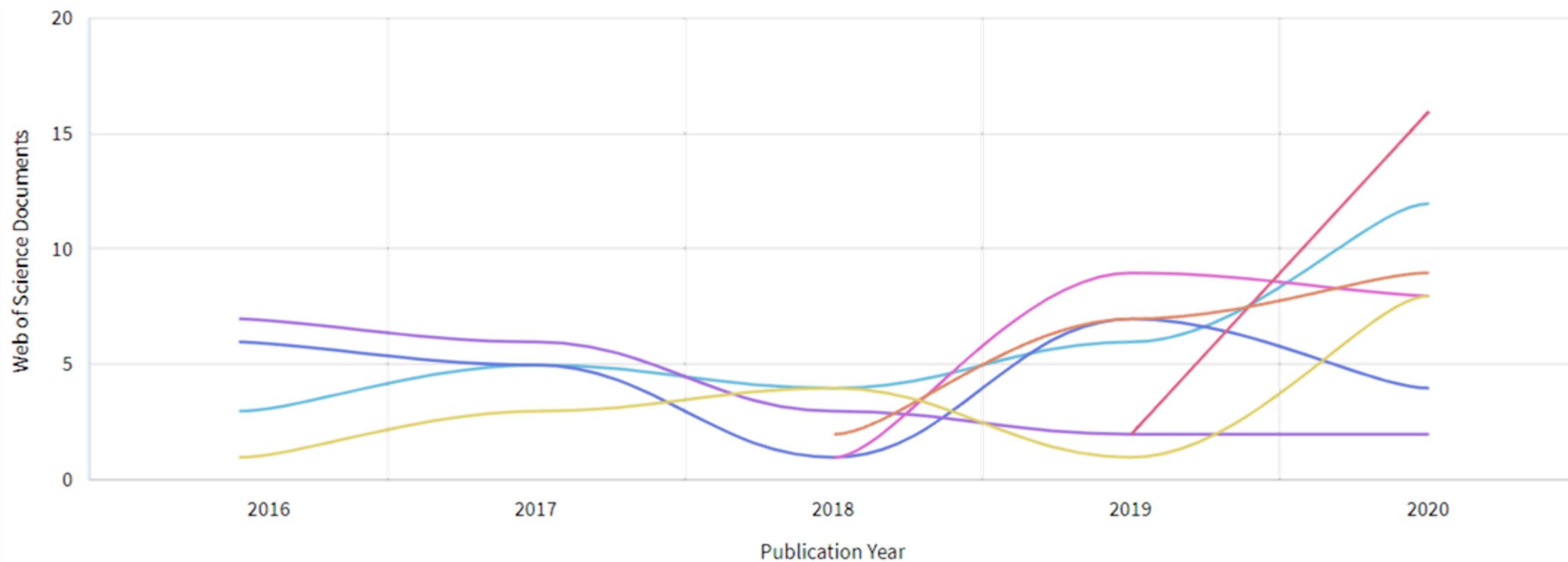
Рейтинг авторов

На слайд уместились только 11 ведущих

Name	Rank	Affiliation	Web of Science Documents	Category Normalized Citation Impact	Average Percentile	% Documents in Q1 Journals
Pavlov, Valentin N.	1	Department of Urology with a course of Advanced Professional Education	30	0.86	41.67	39.13 %
Zagidullin, Naufal Sh.	2	Department of Propaedeutics of Internal Diseases	23	0.51	30.07	77.27 %
Zagidullin, Shamil Z.	3	Department of Propaedeutics of Internal Diseases	20	0.22	17.28	50 %
Khusnutdinova, Elsa K.	4	Department of Medical Genetics and Fundamental Medicine for Advanced Professional Education	18	1.55	36.34	50 %
Kudreyko, Aleksey A.	4	Department of Medical Physics with a course of Informatics	18	1.70	47.52	30.77 %
Mustafin, Rustam N.	4	Department of Medical Genetics and Fundamental Medicine for Advanced Professional Education	18	0.05	5.22	0
Khaliullin, Ferkat A.	7	Department of Pharmaceutical Chemistry with courses of Analytical and Toxicological Chemistry	17	0.14	13.14	6.25 %
Plechev, Valdimir V.	8	Department of Hospital Surgery	16	0.03	3.13	80 %
Viktorova, Tatyana V.	8	Department of Biology	16	0.24	18.56	38.46 %
Danilko, Ksenia V.	10	Cell Culture Laboratory	14	0.25	17.61	54.55 %
Dzhemileva, Lilya U.	10	Department of Human Reproductive Health for Advanced Professional Education with a course of Immunology, Emergency Medicine, Disaster Medicine with courses of Thermal Injury and Transfusiology for Advanced Professional Education	14	0.69	44.45	25 %

Динамика публикационной активности

7 авторов-лидеров по количеству публикаций



● Pavlov, Valentin N. ● Zagidullin, Naufal Sh. ● Zagidullin, Shamil Z. ● Khusnutdinova, Elsa K. ● Kudreyko, Aleksey A. ● Mustafin, Rustam N.
● Khaliullin, Ferkat A.

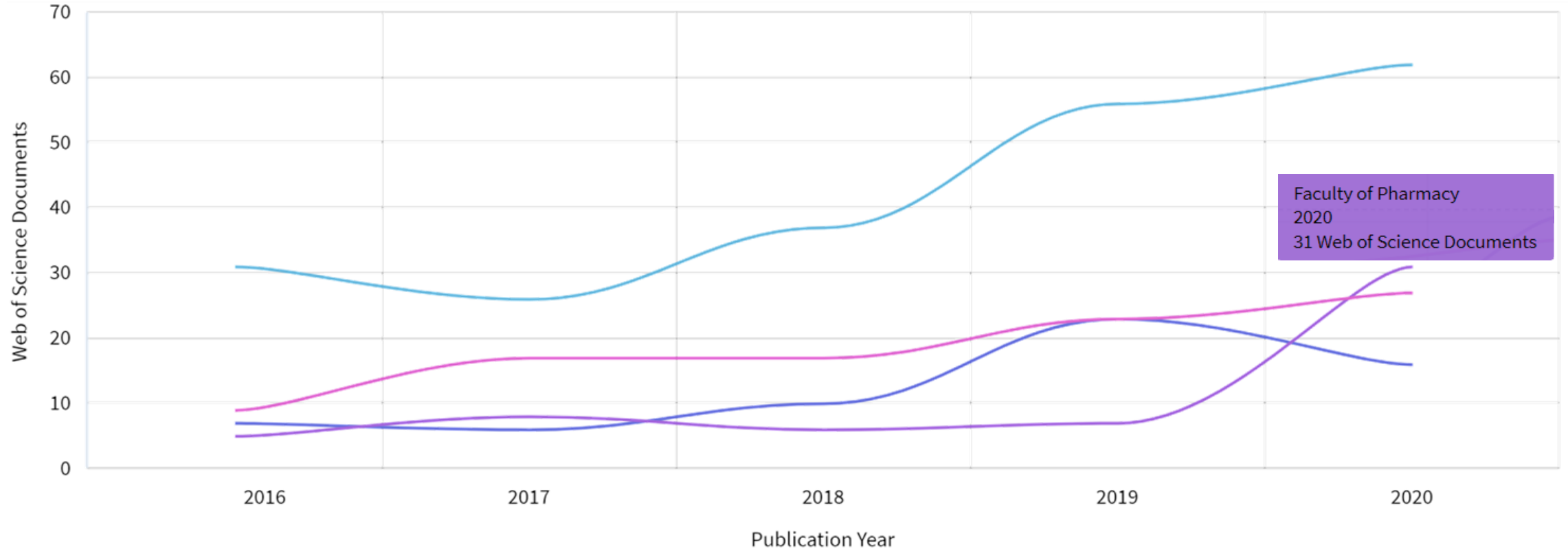
Отчёт по факультетам

Показатели публикаций за 2016-2020 гг.

<input type="checkbox"/> Organization Name ...	Rank ...	Web of Science Documents ...	Category Normalized Citation Impact ...	Highly Cited Papers ...	% Documents in Q1 Journals ...
<input type="checkbox"/> Faculty of General Medicine	1	212	0.47	0	40.61%
<input type="checkbox"/> Institute for Advanced Professional Education	2	93	0.51	0	36.99%
<input type="checkbox"/> Faculty of Dentistry	3	62	0.34	0	30.77%
<input type="checkbox"/> Faculty of Pharmacy	4	57	0.64	0	14.71%
<input type="checkbox"/> Faculty of Pediatrics	5	51	0.38	0	44.74%
<input type="checkbox"/> Faculty of Preventive Medicine and Biology	6	34	13.58	3	45.45%
<input type="checkbox"/> Central Research Laboratory	6	34	1.97	2	52%
<input type="checkbox"/> Russian Center of Eye and Plastic Surgery	8	6	0	0	50%
<input type="checkbox"/> Medical College	9	1	0	0	0%

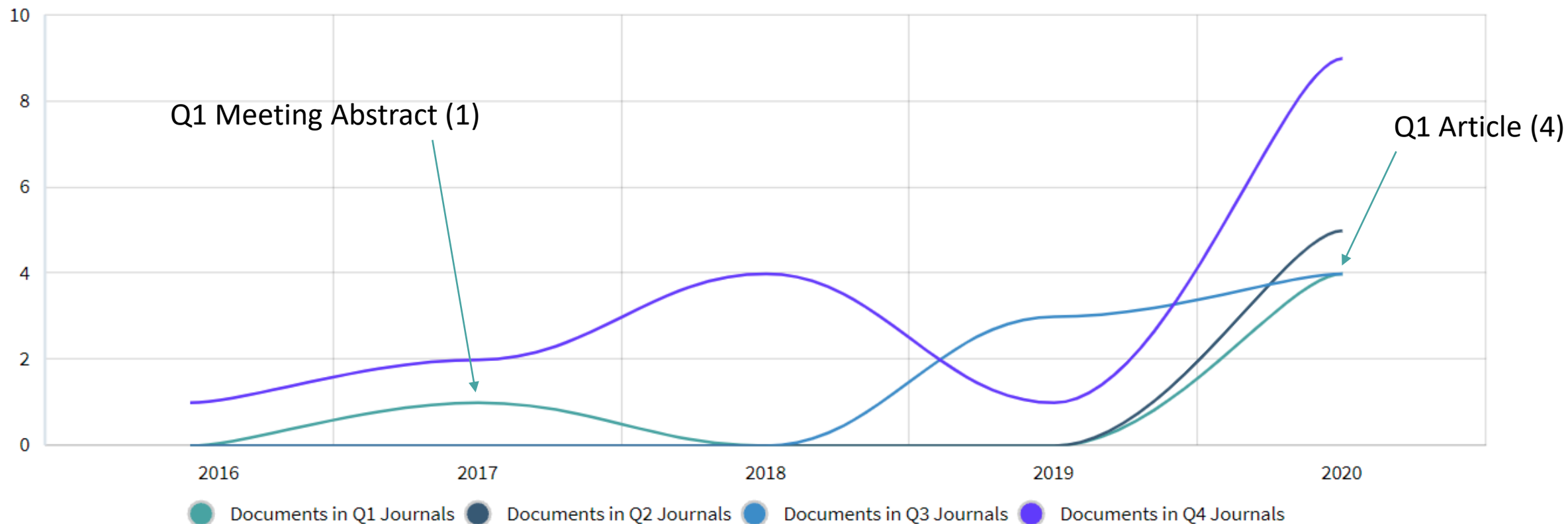
Те же данные, но в графическом виде и в динамике

4 ведущих факультета по показателю публикационной активности



Факультет фармацевтики

Динамика публикационной активности в разбивке по квартилям журналов по импакт-фактору



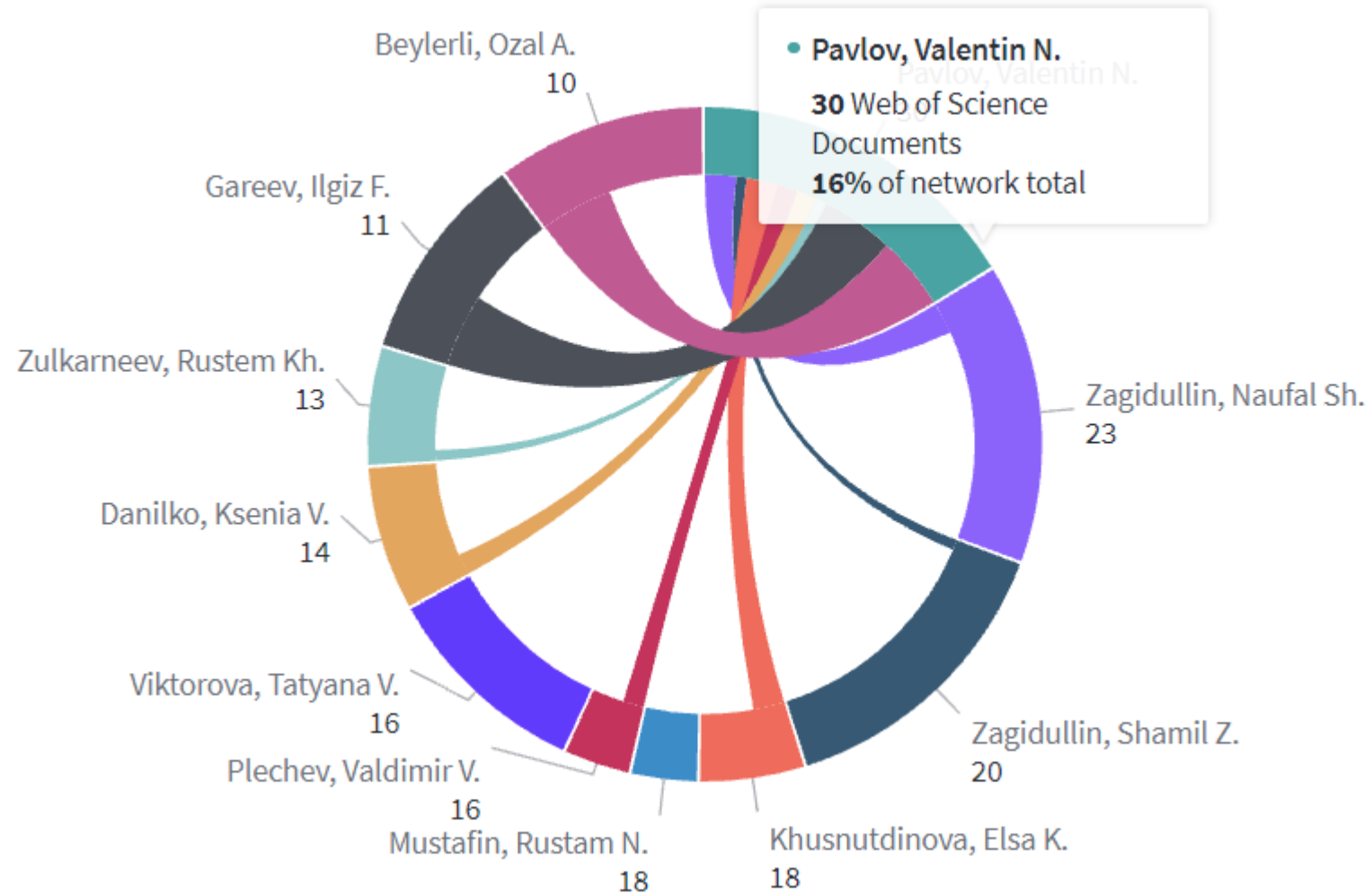
Рейтинг кафедр

Та же «проблема» – на слайде только 15 ведущих кафедр

Name	Rank	Web of Science Documents	Category Normalized Citation Impact	Average Percentile	% Documents in Q1 Journals
Department of Propaedeutics of Internal Diseases	1	47	0.35	22.03	58.82%
Department of Urology with a course of Advanced Professional Education	2	37	0.81	38.98	46.43%
Department of Medical Genetics and Fundamental Medicine for Advanced Professional Education	2	37	0.78	19.92	29.63%
Department of Hospital Pediatrics	4	25	0.34	14.16	50.00%
Department of Medical Physics with a course of Informatics	4	25	1.23	35.07	26.67%
Department of Neurology	6	23	0.60	33.31	31.82%
Department of Oncology with Courses of Oncology and Pathological Anatomy for Advanced Professional Education	7	21	0.88	40.40	31.25%
Department of Biology	7	21	0.26	20.38	38.89%
Department of Hospital Surgery	9	20	0.12	8.83	78.95%
Department of Pharmacology with a course of Clinical Pharmacology	9	20	0.24	21.07	0.00%
Department of Pharmaceutical Chemistry with courses of Analytical and Toxicological Chemistry	11	18	0.13	12.41	5.88%
Cell Culture Laboratory	12	15	0.24	16.44	50.00%
Department of Human Reproductive Health for Advanced Professional Education with a course of Immunology, Emergency Medicine, Disaster Medicine with courses of Thermal Injury and Transfusiology for Advanced Professional Education	13	14	0.69	44.46	25.00%
Department of General Chemistry	14	13	0.15	14.10	0.00%
Department of Pharmacy for Advanced Professional Education	14	13	0.34	20.13	22.22%

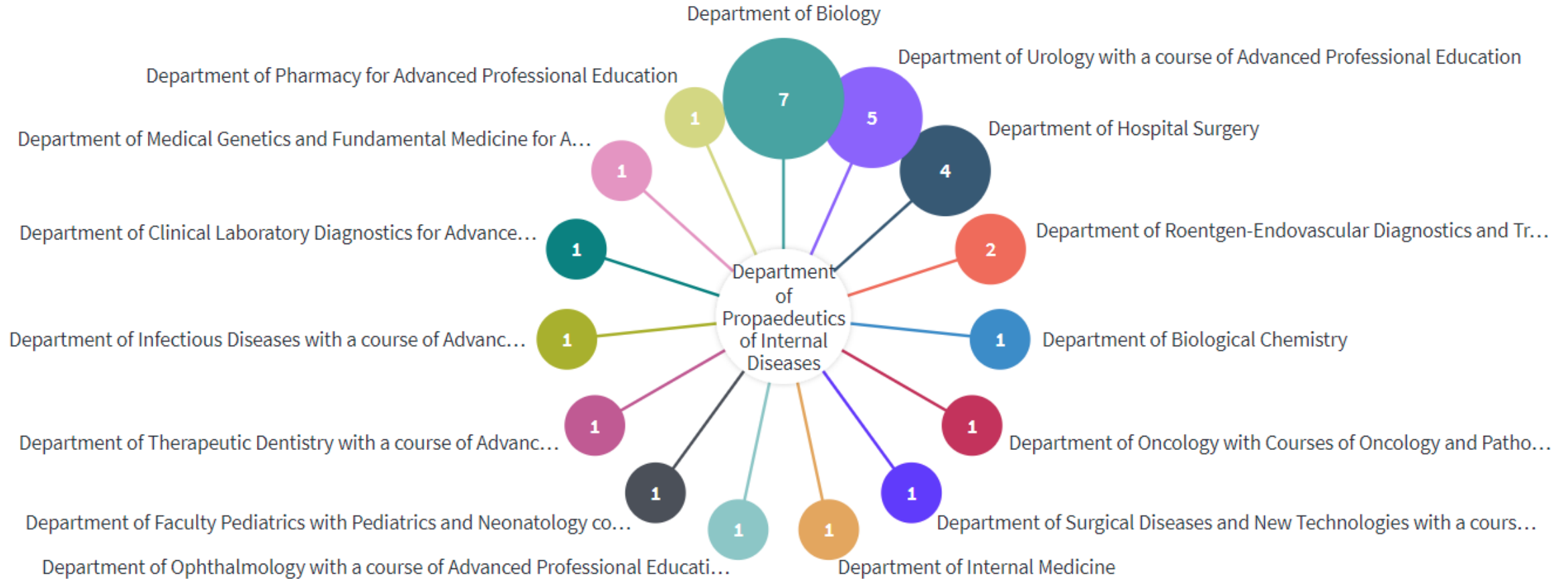
Диаграмма соавторства

Можно использовать для любого массива сотрудников до 15 человек



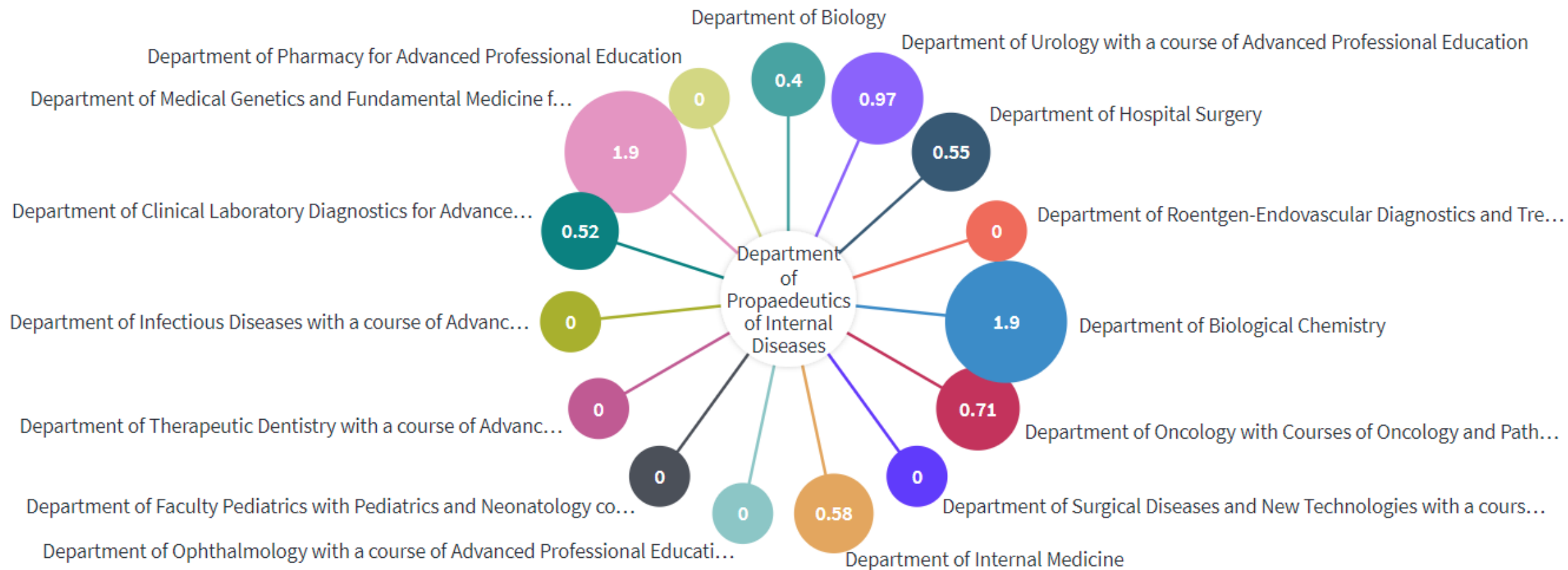
С какими кафедрами активнее всего сотрудничают

Авторы Кафедры Пропедевтики Внутренних Болезней?



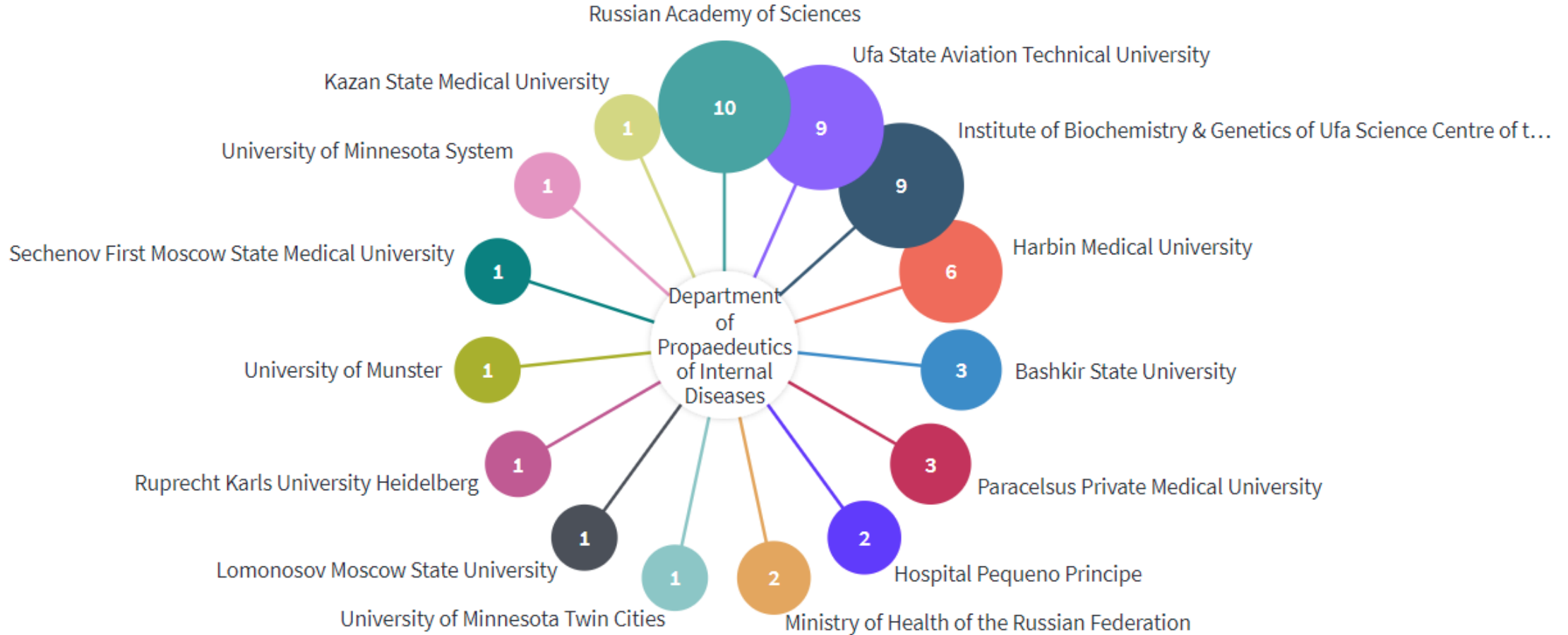
А как эти работы цитируются

В зависимости от того, с какой кафедрой велось сотрудничество?



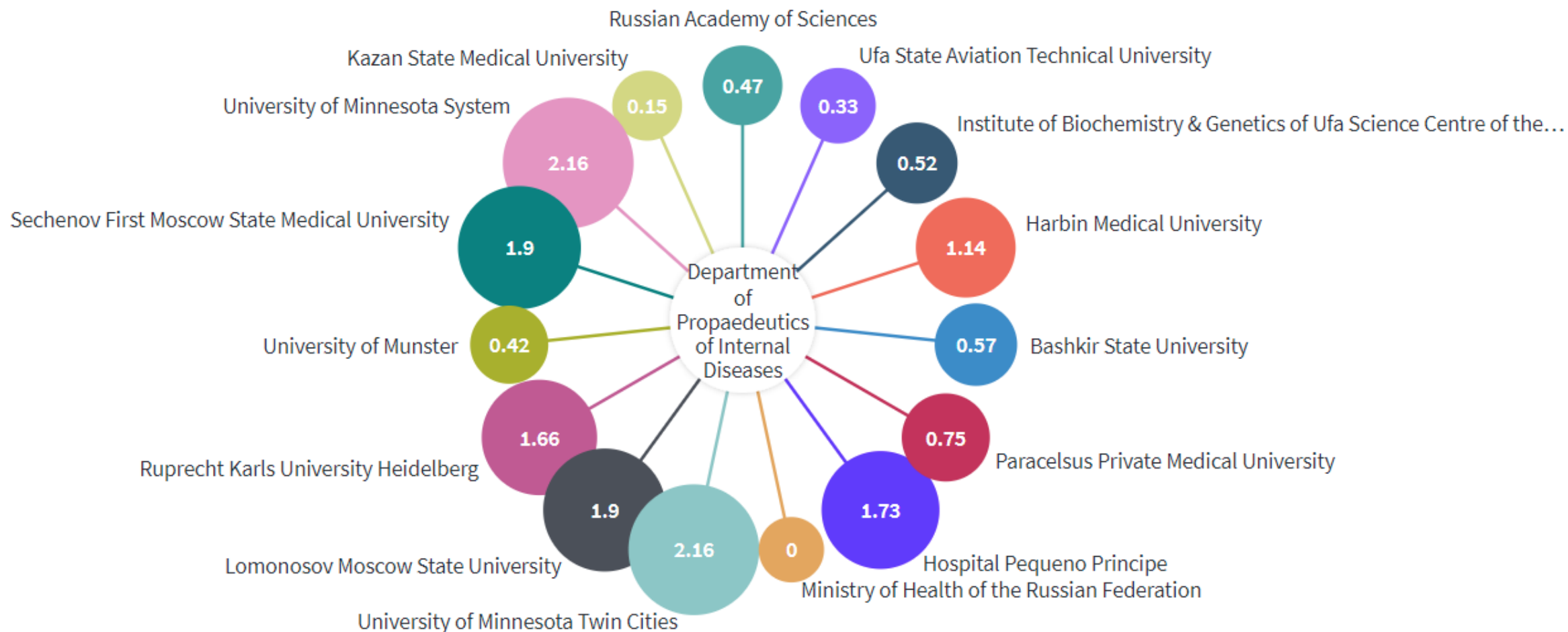
Внешние организации

С которыми сотрудничают авторы Кафедры Пропедевтики Внутренних Болезней



А как эти работы цитируются

В зависимости от организации-партнёра?



Новые возможности

Которые открывает этот модуль



Анализ показателей структурных подразделений

- По любому из показателей, доступных в InCites



Анализ показателей отдельных авторов

- Впервые – с максимальной достоверностью



Быстрое отражение структурных изменений

- 2 минуты в My Organization
- Против 2 недель в Web of Science
- И 2 месяцев в основном модуле InCites



Безопасность данных

- Оргструктура и отчёты My Organization видны только в вашем доступе InCites



Спасибо!

Павел Касьянов
pavel.kasyanov@clarivate.com