



**ФЕДЕРАЛЬНОЕ ГОСУДАРСТВЕННОЕ БЮДЖЕТНОЕ ОБРАЗОВАТЕЛЬНОЕ
УЧРЕЖДЕНИЕ ВЫСШЕГО ОБРАЗОВАНИЯ
«БАШКИРСКИЙ ГОСУДАРСТВЕННЫЙ МЕДИЦИНСКИЙ УНИВЕРСИТЕТ»
МИНИСТЕРСТВА ЗДРАВООХРАНЕНИЯ РОССИЙСКОЙ ФЕДЕРАЦИИ**



УТВЕРЖДЕНО
на ученом Совете ФГБОУ ВО БГМУ Минздрава России

Протокол № _____ от « 30 » 08 2019 г.

Павлов В.Н.

**ОСНОВНАЯ ПРОФЕССИОНАЛЬНАЯ ОБРАЗОВАТЕЛЬНАЯ
ПРОГРАММА ВЫСШЕГО ОБРАЗОВАНИЯ –
уровень подготовки кадров высшей квалификации –
программа аспирантуры**

**Направление подготовки кадров высшей квалификации:
31.06.01 Клиническая медицина**

**Профиль (направленность, специальность) подготовки:
14.03.06 Фармакология, клиническая фармакология**

**Присуждаемая квалификация:
Исследователь. Преподаватель-исследователь**

При разработке основной образовательной программы (ООП) высшего образования - уровень подготовки кадров высшей квалификации – программа аспирантуры по направленности (специальности) 14.03.06 – «Фармакология, клиническая фармакология» в основу положены: Федеральный государственный образовательный стандарт высшего образования по направлению подготовки 31.06.01 Клиническая медицина (уровень подготовки кадров высшей квалификации), утвержденный приказом Министерства образования и науки Российской Федерации от 03.09.2014 № 1200

ООП одобрена на заседании кафедры фармакологии №1 с курсом клинической фармакологии и фармакологии №2

Разработчики:

Алехин Е.К. – профессор, д. мед.н., зав. кафедрой фармакологии №1 с курсом клинической фармакологии.

Валеева Л.А.– профессор, д. мед.н., зав. кафедрой фармакологии №2 с курсом клинической фармакологии.

Зарудий Ф.А. – профессор, д. мед.н., профессор кафедры фармакологии №1 с курсом клинической фармакологии.

Биккинина Г.М. – доцент, д. мед.н., профессор кафедры фармакологии №1 с курсом клинической фармакологии.

Громакова Л.С. – доцент, к. мед.н., доцент кафедры фармакологии №1 с курсом клинической фармакологии.

Зайцева О.Е. – доцент, к. мед.н., доцент кафедры фармакологии №1 с курсом клинической фармакологии.

Иванова О.А. –к. мед.н., доцент кафедры фармакологии №1 с курсом клинической фармакологии

Майоров А.П. д-р филол. наук, профессор, зав. кафедрой иностранных языков с курсом латинского языка,

Палютина З.Р. д-р филол. наук, профессор,кафедры иностранных языков с курсом латинского языка,

Майорова О.А. канд. филол. наук, доцент, кафедры иностранных языков с курсом латинского языка,

Азаматов Д.М. д.филос.н., профессор, зав. кафедрой философии и социально-гуманитарных дисциплин с курсом социальной работы,

Девяткина Р.И. к.филос.н., доц. кафедры философии и социально-гуманитарных дисциплин с курсом социальной работы,

Павлова М.Ю. к.м.н., доц. каф.общественного здоровья и организации здравоохранения;

Понкратова Н.В. заведующая отделом электронных ресурсов библиотеки,

Амиров А.Ф. д.пед.н., профессор, зав. кафедрой педагогики и психологии,

Коньшина Ю.Е. к.пед.н., доц. каф. кафедрой педагогики и психологии,

Кудашкина О.В. к.пед.н., доц. каф. кафедрой педагогики и психологии,

Черняева О.А. заведующая аспирантурой БГМУ

I. ОБЩИЕ ПОЛОЖЕНИЯ

Основная профессиональная образовательная программа (ОПОП) аспирантуры, реализуемая государственным бюджетным образовательным учреждением высшего профессионального образования «Башкирский государственный медицинский университет» Министерства здравоохранения Российской Федерации (ГБОУ ВПО БГМУ Минздрава России) по направлению подготовки 31.06.01 Клиническая медицина и направленности (специальности) 14.03.06 – «Фармакология, клиническая фармакология» представляет собой комплекс основных характеристик образования, организационно-педагогических условий, форм аттестации, который представлен в виде общей характеристики программы аспирантуры, учебного плана, календарного учебного графика, рабочих программ дисциплин, программ практик, оценочных средств, методических материалов.

дисциплин, программ практик, оценочных средств, методических материалов.

II. НОРМАТИВНЫЕ ДОКУМЕНТЫ

1. Федеральный закон Российской Федерации: «Об образовании в Российской Федерации» от 29.12.2012 г. №273-ФЗ;
2. «Порядок организации и осуществления образовательной деятельности по образовательным программам высшего образования – программам подготовки научно-педагогических кадров в аспирантуре (адъюнктуре)», утвержденный приказом Министерства образования и науки Российской Федерации от 19.11.2013 г. № 1259;
3. Федеральный государственный образовательный стандарт высшего образования по направлению подготовки 31.06.01 Клиническая медицина (уровень подготовки кадров высшей квалификации), утвержденный приказом Министерства образования и науки Российской Федерации от 03.09.2014 № 1200;
4. Нормативно-методические документы Минобрнауки России;
5. Устав ФГБОУ ВО БГМУ Минздрава России.

III. ХАРАКТЕРИСТИКА НАПРАВЛЕНИЯ ПОДГОТОВКИ

1. Получение образования по программе аспирантуры допускается в образовательных организациях высшего образования, организациях дополнительного профессионального образования, научных организациях (далее - организация).

2. Обучение по программе аспирантуры в организациях осуществляется в очной и заочной формах обучения. Объем программы аспирантуры составляет 180 зачетных единиц (далее - з.е.), вне зависимости от формы обучения, применяемых образовательных технологий, реализации программы аспирантуры с использованием сетевой формы, реализации программы аспирантуры по индивидуальному учебному плану, в том числе при ускоренном обучении.

3. Срок получения образования по программе аспирантуры:

в очной форме обучения, включая каникулы, предоставляемые после прохождения государственной итоговой аттестации, вне зависимости от применяемых образовательных технологий, составляет 3 года. Объем программы аспирантуры в очной форме обучения, реализуемый за один учебный год, составляет 60 з.е.;

в заочной форме обучения, вне зависимости от применяемых образовательных технологий, увеличивается не менее чем на 6 месяцев и не более чем на 1 год (по усмотрению организации) по сравнению со сроком получения образования в очной форме обучения. Объем программы аспирантуры в заочной форме обучения, реализуемый за один учебный год, определяется организацией самостоятельно; при обучении по индивидуальному учебному плану, вне зависимости от формы обучения, устанавливается организацией самостоятельно, но не более срока получения образования, установленного для соответствующей формы обучения. При обучении по индивидуальному плану лиц с ограниченными возможностями здоровья организация вправе продлить срок не более чем на один год по сравнению со сроком, установленным для соответствующей формы обучения. Объем программы аспирантуры при обучении по индивидуальному плану не может составлять более 75 з.е. за один учебный год.

4. При реализации программы аспирантуры организация вправе применять электронное обучение и дистанционные образовательные технологии. При обучении лиц с ограниченными возможностями здоровья электронное обучение и дистанционные образовательные технологии должны предусматривать возможность приема-передачи информации в доступных для них формах.

5. Образовательная деятельность по программе аспирантуры осуществляется на государственном языке Российской Федерации, если иное не определено локальным нормативным актом организации.

IV. ТРУДОЕМКОСТЬ ПРОГРАММЫ АСПИРАНТУРЫ ПО ПРОФИЛЮ ПОДГОТОВКИ

14.03.06 «Фармакология, клиническая фармакология»

Общая трудоемкость программы аспирантуры составляет 6480 часов, или 180 зачетных единиц (ЗЕТ). Одна зачетная единица приравнивается к 36 академическим часам продолжительностью по 45 минут аудиторной или внеаудиторной (самостоятельной) работы аспиранта.

Программа аспирантуры включает четыре блока: образовательные дисциплины (модули), практику, научно-исследовательскую работу, государственную итоговую аттестацию.

Блок 1 «Образовательные дисциплины (модули)» имеет трудоемкость 30 зачетных единиц (1080 часов) и включает базовую и вариативную части.

Б1.Б - Базовая часть имеет трудоемкость 9 зачетных единиц (324 часа) и включает две дисциплины (модуля): Иностранный язык; История и философия науки.

Б1.Б.1 - Дисциплина (модуль) «Иностранный язык», как правило, английский или немецкий, имеет трудоемкость 5 ЗЕТ (180 часов). Обучение организует и проводит кафедра иностранных языков БГМУ. Научный руководитель оказывает аспиранту консультации в выборе направления и списка иностранных источников в разрезе темы диссертационного исследования.

Б1.Б.2 - Дисциплина (модуль) «История и философия науки» имеет трудоемкость 4 ЗЕТ (144 часа). Изучение аспирантом истории и философии науки организует и проводят преподаватели кафедры философии БГМУ, имеющие удостоверение о повышении квалификации по «Истории и философии науки».

Названные выше части блока 1 аспирант осваивает в течение 1 года обучения.

Б1.В - Вариативная часть имеет трудоемкость 21 зачетную единицу и включает 3 обязательные дисциплины («Медико-биологическая статистика», «Электронно-информационные ресурсы в науке», 14.03.06 – «Фармакология, клиническая фармакология») и 2 дисциплины по выбору. К последней группе относятся дисциплины, направленные на подготовку к сдаче кандидатского экзамена по специальности (направленности) («Медицина, основанная на доказательствах», «Клинические рекомендации по лечению различных нозологий») и дисциплины, направленные на подготовку к преподавательской деятельности («Основы педагогики и методики преподавания»).

Б1.В.ОД - Обязательные дисциплины (13 ЗЕТ):

Б1.В.ОД.1 - Дисциплина специализации 14.03.06 – «Фармакология, клиническая фармакология» имеет трудоемкость 7 ЗЕТ (252 часа). Обучение организуют и проводят специалисты профильных кафедр.

Б1.В.ОД.2 - Дисциплина «Медико-биологическая статистика» имеет трудоемкость 3 ЗЕТ (108 часов). Обучение организует и проводят преподаватели кафедры общественного здоровья и организации здравоохранения БГМУ.

Б1.В.ОД.3 - Дисциплина «Электронно-информационные ресурсы в науке» имеет трудоемкость 3 ЗЕТ (108 часов). Обучение проводят специалист библиотеки БГМУ.

Б1.В.ДВ - Дисциплины по выбору (8 ЗЕТ):

Б1.В.ДВ.1 - Дисциплины направленные на подготовку к сдаче кандидатского экзамена по специальности (направленности) (5 ЗЕТ):

- *дисциплина по выбору «Медицина, основанная на доказательствах»* имеет трудоемкость 5 ЗЕТ (180 часов). Обучение организуют и проводят специалисты профильных кафедр.

- *дисциплина по выбору «Клинические рекомендации по лечению различных нозологий»* имеет трудоемкость 5 ЗЕТ (180 часов). Обучение организуют и проводят специалисты профильных кафедр.

Б1.В.ДВ.2 - Дисциплины, направленные на подготовку к преподавательской деятельности (3 ЗЕТ):

- *дисциплина «Основы педагогики и методики преподавания»* имеет трудоемкость 3 ЗЕТ (108 часов). Обучение организуют и проводят преподаватели кафедры педагогики и психологии БГМУ.

Освоение дисциплин Блока 1 нацелено на формирование теоретико-методологической основы, необходимой для научной, педагогической и иной профессиональной деятельности аспиранта.

ранта. Аттестационные критерии освоения дисциплин устанавливаются руководителями дисциплин и могут включать: подготовку письменного текста (реферата, эссе, аналитической записки), устное собеседование с руководителем дисциплины и другие формы контроля. Успеваемость аспиранта по всем дисциплинам (модулям) фиксируется результатами промежуточной аттестации.

Блок 2 «Практики» и Блок 3 «Научные исследования» имеют общую трудоемкость 141 ЗЕТ (5076 часов).

Блок 2 «Практики» имеет трудоемкость 12 ЗЕТ (432 часа), включает в себя:

Б2.1- Производственная практика (педагогическая) имеет трудоемкость 6 ЗЕТ (216 часов). Аспирант проходит практику под руководством научного руководителя. Время прохождения практики – 3 и 4 семестры, общая продолжительность – 4 недели. Порядок прохождения практики регулируются Положением о производственной практике (педагогической) аспирантов ФГБОУ ВО БГМУ Минздрава России.

Б2.2 - Производственная практика (клиническая) имеет трудоемкость 6 ЗЕТ (216 часов). Аспирант проходит практику под руководством научного руководителя. Время прохождения практик – 5 и 6 семестры, общая продолжительность – 4 недели. Порядок прохождения практики регулируются Положением о производственной практике (клинической) аспирантов ФГБОУ ВО БГМУ Минздрава России.

Блок 3 «Научные исследования»

В Блок 3 «Научные исследования» (НИ) входят научно-исследовательская деятельность и подготовка научно-квалификационной работы (диссертации) на соискание ученой степени кандидата наук – 129 зачетных единиц (4644 часа).

Б3.1 – Научные исследования выполняются аспирантом под руководством научного руководителя по избранной тематике в течение всего срока обучения.

Профильная кафедра создает условия для НИ аспиранта, включая регулярные консультации с научным руководителем, работу на клинических базах, в научных лабораториях, библиотеках и др., в соответствии с индивидуальным планом подготовки аспиранта.

Подготовка текста научно-квалификационной работы осуществляется аспирантом на протяжении всего срока обучения и завершается представлением, законченного текста научному руководителю.

Результаты НИ аспирант обобщает в научных публикациях. За период обучения в аспирантуре аспирант должен опубликовать не менее трех научных публикаций в рекомендуемых ВАК России профильных изданиях.

Апробация результатов самостоятельного научного исследования аспирантом осуществляется также в ходе его участия в профильных научных мероприятиях (конференциях, семинарах, круглых столах и др.) и программах академической мобильности.

Блок 4 «Государственная итоговая аттестация» является базовым и завершается присвоением квалификации «Исследователь. Преподаватель Исследователь» имеет трудоемкость 9 зачетных единиц (324 часа).

«Государственная итоговая аттестация» включает:

Б4.Г – Подготовка к сдаче и сдача государственного экзамена в объеме 3 ЗЕТ (108 часов);

Б4.Д - Представление научного доклада об основных результатах подготовленной научно-квалификационной работы по теме диссертационного исследования в объеме 6 ЗЕТ (216 часов).

IV. ХАРАКТЕРИСТИКА ПРОФЕССИОНАЛЬНОЙ ДЕЯТЕЛЬНОСТИ ВЫПУСКНИКОВ, ОСВОИВШИХ ПРОГРАММУ АСПИРАНТУРЫ

1. Область профессиональной деятельности выпускников, освоивших программу аспирантуры, включает охрану здоровья граждан.

2. Объектами профессиональной деятельности выпускников, освоивших программу аспирантуры, являются:

- физические лица;
- население;
- юридические лица;
- биологические объекты;
- совокупность средств и технологий, направленных на создание условий для
- охраны здоровья граждан.

3. Виды профессиональной деятельности, к которым готовятся выпускники, освоившие программу аспирантуры:

- научно-исследовательская деятельность в области охраны здоровья граждан, направленная на сохранение здоровья, улучшение качества и продолжительности жизни человека путем проведения прикладных исследований в биологии и медицине;

- преподавательская деятельность по образовательным программам высшего образования.

Программа аспирантуры направлена на освоение всех видов профессиональной деятельности, к которым готовится выпускник.

V. ТРЕБОВАНИЯ К РЕЗУЛЬТАТАМ ОСВОЕНИЯ ПРОГРАММЫ АСПИРАНТУРЫ

1. В результате освоения программы аспирантуры у выпускника должны быть сформированы:

- универсальные компетенции, не зависящие от конкретного направления подготовки;
- общепрофессиональные компетенции, определяемые направлением подготовки;
- профессиональные компетенции, определяемые направленностью (профилем) программы аспирантуры в рамках направления подготовки (далее - направленность программы).

2. Выпускник, освоивший программу аспирантуры, должен обладать следующими универсальными компетенциями:

- способностью к критическому анализу и оценке современных научных достижений, генерированию новых идей при решении исследовательских и практических задач, в том числе в междисциплинарных областях (УК-1);
- способностью проектировать и осуществлять комплексные исследования, в том числе междисциплинарные, на основе целостного системного научного мировоззрения с использованием знаний в области истории и философии науки (УК-2);
- готовностью участвовать в работе российских и международных исследовательских коллективов по решению научных и научно-образовательных задач (УК-3);
- готовностью использовать современные методы и технологии научной коммуникации на государственном и иностранном языках (УК-4);
- способностью следовать этическим нормам в профессиональной деятельности (УК-5);
- способностью планировать и решать задачи собственного профессионального и личностного развития (УК-6).

3. Выпускник, освоивший программу аспирантуры, должен обладать следующими общепрофессиональными компетенциями:

- способностью и готовностью к организации проведения прикладных научных исследований в области биологии и медицины (ОПК-1);
- способностью и готовностью к проведению прикладных научных исследований в области биологии и медицины (ОПК-2);
- способностью и готовностью к анализу, обобщению и публичному представлению результатов выполненных научных исследований (ОПК-3);
- готовностью к внедрению разработанных методов и методик, направленных на охрану здоровья граждан (ОПК-4);
- способностью и готовностью к использованию лабораторной и инструментальной базы для получения научных данных (ОПК-5);
- готовностью к преподавательской деятельности по образовательным программам высшего образования (ОПК-6).

При разработке программы аспирантуры все универсальные и общепрофессиональные компетенции включаются в набор требуемых результатов освоения программы аспирантуры.

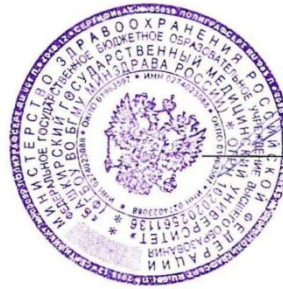
4. Выпускник, освоивший программу аспирантуры, должен обладать следующими профессиональными компетенциями:

- Способность и готовность осуществлять научно-исследовательскую деятельность при проведении прикладных и прикладных исследований в области клинической фармакологии (ПК-1)
- Готовность к проведению рациональной фармакотерапии с позиций принципов доказательной медицины, готовность к осуществлению организационно-управленческой деятельности при оказании медицинских услуг пациентам (ПК-2)



ФЕДЕРАЛЬНОЕ ГОСУДАРСТВЕННОЕ БЮДЖЕТНОЕ ОБРАЗОВАТЕЛЬНОЕ УЧРЕЖДЕНИЕ ВЫСШЕГО ОБРАЗОВАНИЯ
БАШКИРСКИЙ ГОСУДАРСТВЕННЫЙ МЕДИЦИНСКИЙ УНИВЕРСИТЕТ
МИНИСТЕРСТВА ЗДРАВООХРАНЕНИЯ РОССИЙСКОЙ ФЕДЕРАЦИИ

«УТВЕРЖДАЮ»



Проректор по научной работе

И.П. Рахматуллина
/И.П.Рахматуллина/

РАБОЧАЯ ПРОГРАММА ДИСЦИПЛИНЫ

Иностранный язык

по образовательной программе
подготовки научно-педагогических кадров в аспирантуре

Направление подготовки кадров высшей квалификации:

- 30.06.01 *Фундаментальная медицина*
- 31.06.01 *Клиническая медицина*
- 32.06.01 *Медико-профилактическое дело*
- 33.06.01 *Фармация*

I. ПОЯСНИТЕЛЬНАЯ ЗАПИСКА

Рабочая программа дисциплины «Иностранный язык» разработана в соответствии с требованиями Федерального государственного образовательного стандарта к структуре основной профессиональной образовательной программы высшего образования (аспирантура).

1. Цель и задачи дисциплины:

Целью освоения дисциплины «Иностранный язык» является достижение практического владения иноязычной коммуникативной компетенцией, что позволяет использовать полученные знания и навыки в научной и профессиональной деятельности.

Задачами освоения дисциплины являются:

- поддержание ранее приобретенных навыков и умений иноязычного общения и их использование как базы для развития коммуникативной компетенции в сфере научной и профессиональной деятельности;
- расширение словарного запаса, необходимого для осуществления аспирантами научной и профессиональной деятельности в соответствии с их специализацией и направлениями научной деятельности с использованием иностранного языка;
- развитие профессионально значимых умений и опыта иноязычного общения во всех видах речевой деятельности (чтение, говорение, аудирование, письмо) в условиях научного и профессионального общения.
- развитие умений и опыта осуществления самостоятельной работы по повышению уровня владения иностранным языком, а также осуществления научной и профессиональной деятельности с использованием изучаемого языка;
- реализация приобретенных речевых умений в процессе поиска, отбора и использования материала на иностранном языке для написания научной работы (научной статьи, диссертации) и устного представления исследования.

2. Место дисциплины в структуре основной образовательной программы:

Б1.Б1 - Дисциплина «Иностранный язык» относится к разделу Базовая часть - Обязательные дисциплины, подготовки научно-педагогических кадров высшей квалификации в аспирантуре.

3. Общая трудоемкость дисциплины составляет:

- 5 зачетных единиц;
- 180 академических часов.

4. Образовательные технологии, используемые при реализации различных видов учебной работы:

- практические занятия;
- метод проблемного изложения материала;
- аудирование.

5. Элементы, входящие в самостоятельную работу аспиранта:

- подготовка к практическим занятиям;
- подготовка к промежуточной аттестации;
- работа с Интернет-ресурсами;
- работа с отечественной и зарубежной литературой.

6. Контроль успеваемости:

Формы контроля изучения дисциплины «Иностранный язык»: зачет, кандидатский экзамен.

II. КАРТА ФОРМИРУЕМЫХ КОМПЕТЕНЦИЙ

Компетенция	Содержание компетенции (или ее части)	Результаты обучения	Виды занятий	Оценочные средства
Универсальные компетенции:				
УК-3	готовность участвовать в работе российских и международных исследовательских коллективов по решению научных и науч-	Знать: - межкультурные особенности ведения научной деятельности; - правила коммуникативного поведения в ситуациях межкультурного научного общения. Уметь: - обмениваться информацией и про-	Практические занятия, СРО	Перевод текста, устный опрос

	но-образовательных задач	<p>фессиональными знаниями устно и письменно, обладать способностью к переговорам на изучаемом языке;</p> <ul style="list-style-type: none"> - использовать этикетные формы научно-профессионального общения; - четко и ясно излагать свою точку зрения по научной проблеме на иностранном языке; - понимать и оценивать чужую точку зрения, стремиться к сотрудничеству, достижению согласия, выработке общей позиции в условиях различия взглядов и убеждений. <p>Владеть:</p> <ul style="list-style-type: none"> - иностранным языком в объеме, необходимом для возможности бытовой коммуникации с иностранными коллегами; - навыками ведения дискуссии и полемики, аргументации. 		
УК-4	готовность использовать современные методы и технологии научной коммуникации на государственном и иностранном языках	<p>Знать:</p> <ul style="list-style-type: none"> - особенности грамматической, синтаксической и лексической структуры изучаемого языка; - принципы ведения дискуссии на изучаемом языке. <p>Уметь:</p> <ul style="list-style-type: none"> - осуществлять устную коммуникацию в монологической и диалогической форме научной направленности (доклад, сообщение, презентация, дебаты, круглый стол); - выражать свое отношение к высказываемому и обсуждаемому. <p>Владеть:</p> <ul style="list-style-type: none"> - иностранным языком в объеме, необходимом для успешной научной коммуникации; - навыками выражения своих мыслей и мнения в межличностном и деловом общении на иностранном языке. 	Практические занятия, СРО	Перевод текста, устный опрос
Общепрофессиональные компетенции:				
ОПК-3	способность и готовность к анализу, обобщению и публичному представлению результатов выполненных научных исследований	<p>Знать:</p> <ul style="list-style-type: none"> - требования к оформлению научных трудов, принятые в международной практике; - принципы письменной и устной презентации научных докладов. <p>Уметь:</p> <ul style="list-style-type: none"> - писать научные статьи, тезисы, рефераты, в том числе для зарубежных журналов; - читать оригинальную литературу на иностранном языке в соответствующей отрасли знаний; - оформлять извлеченную из ино- 	Практические занятия, СРО	Перевод текста, устный опрос

1	Вводно-фонетический курс английского языка	1		8/4	4/5		Устный опрос; аудирование; воспроизведение устных монологических текстов.
2	Обзор базовых тем английской грамматики.	1		40/29	18/32		Выполнение грамматических упражнений.
3	Чтение и перевод оригинальной литературы по научным специальностям.	2		46/22	30/55		Устный опрос; составление аннотаций; составление терминологических словарей.
4	Развитие навыков устной речи	2		16/11	14/18		Работа в диалоге; подготовка монологического высказывания; фронтальный опрос.
5	Контроль	1				2/2	Зачет
		2				2/2	Кандидатский экзамен
Всего				110/66	66/110	4	180 часов

Французский язык.

№ п/п	Раздел дисциплины	Семестр	Виды учебной работы			Форма текущего контроля	
			Лекции	Контактная работа (очно/заочно)	СРО (очно/заочно)		Контроль (очно/заочно)
1	Вводно-фонетический курс английского языка	1		8/4	4/5		Устный опрос; аудирование; воспроизведение устных монологических
2	Обзор базовых тем английской грамматики.	1		40/29	18/32		Выполнение грамматических упражне-
3	Чтение и перевод оригинальной литературы по научным специальностям.	2		46/22	30/55		Устный опрос; составление аннотаций; составление терминологических
4	Развитие навыков устной речи	2		16/11	14/18		Работа в диалоге; подготовка монологического высказывания; фронтальный опрос
5	Контроль	1				2/2	Зачет
		2				2/2	Кандидатский экзамен

	Всего			110/66	66/110	4	180 часов
--	--------------	--	--	---------------	---------------	----------	------------------

СОДЕРЖАНИЕ ДИСЦИПЛИНЫ

Английский язык

Практический блок 1. Вводно-коррективный курс английского языка

План:

1. Интонационное оформление предложения: словесное, фразовое и логическое ударения, мелодия, паузация.
2. Фонологические противопоставления, релевантные для изучаемого языка: долгота/краткость, закрытость/открытость гласных звуков, звонкость/глухость конечных согласных и т.п.
3. Повторение и закрепление особенностей гласных и согласных звуков английского языка.
4. Работа с аудиозаписями тестов вводно-коррективного курса.

Практический блок 2. Обзор базовых тем английской грамматики

План:

1. Морфология. Структура слова. Грамматическая категория. Грамматическое значение. Морфологические средства передачи грамматического значения. Общая характеристика морфологического строя английского языка.
2. Имя существительное. Артикль. Множественное число. Словообразование существительного. Синтаксические функции существительного. Существительное в функции определения. Словосочетание. Атрибутивные комплексы (цепочки существительных).
3. Имя прилагательное. Степени сравнения. Словообразовательные признаки прилагательных. Субстантивация прилагательных. Категория состояния.
4. Местоимение. Разряды местоимений. Слова-заместители: that of, those of, do(es), one(s). Обозначение дат.
5. Наречие. Степени сравнения. Отношения, передаваемые предлогами..
6. Глагол. Изъявительное наклонение. Система видовременных форм. Активная и пассивная формы. Особенности перевода пассивных конструкций на русский язык. Модальные глаголы и их эквиваленты. Согласование времен. Повелительное наклонение. Сослагательное наклонение.
7. Неличные формы глагола. Инфинитив и его формы. Инфинитивные конструкции (Complex Subject, Complex Object). Причастие (Participle I, Participle II) в функциях определения и обстоятельства. Сложные формы причастия. Независимый причастный оборот. Герундий и герундиальный оборот.
8. Синтаксис. Простое распространенное предложение. Члены предложения. Порядок слов в утвердительном и вопросительном предложениях. Безличное предложение.
9. Главное и придаточное предложение. Придаточные предложения времени и условия. Союзное и бессоюзное подчинение определительных и дополнительных придаточных предложений.
10. Эмфатические (в том числе инверсионные) конструкции в форме Continuous или пассива; инвертированное придаточное уступительное или причины, двойное отрицание. Прямая и косвенная речь.

Практический блок 3. Чтение и перевод оригинальной литературы по научным специальностям

План:

1. Подбор аутентичной литературы по специальности..
2. Выполнение норм по чтению и переводу (до 5 тыс. п/з в неделю).
3. Изучение специальных и общенаучных терминов, работа по составлению индивидуального терминологического словаря.
4. Выполнение заданий по освоению различных видов чтения (ознакомительное, просмотровое, изучающее и др.).
5. Аннотирование и реферирование специальной литературы.

Практический блок 4. Развитие навыков устной речи

План:

Развитие навыков устной речи по темам:

- 1) Моя профессиональная и будущая биография.
- 2) Научные исследования
- 3) Наука в европейских странах
- 4) Участие в научных конференциях
- 5) Научная зарубежная поездка
- 6) Моя научная работа

Немецкий язык

Практический блок 1. Вводно-коррективный курс немецкого языка

План:

1. Интонационное оформление предложения: словесное, фразовое и логическое ударения, мелодия, паузация.
2. Фонологические противопоставления, релевантные для изучаемого языка: долгота/краткость, закрытость/открытость гласных звуков, звонкость/глухость конечных согласных и т.п.
3. Введение, отработка и закрепление гласных и согласных фонем немецкого языка.
4. Работа с аудиозаписями тестов вводно-коррективного курса.

Практический блок 2. Обзор базовых тем немецкой грамматики

План:

1. Морфология. Артикль. Определенный и неопределенный артикль, склонение и употребление артикля. Имя существительное. Образование множественного числа. Склонение имен существительных.
2. Местоимения. Личные местоимения, местоимения *man* и *es*, их функции в предложении. Другие разряды местоимений, парадигмы их склонений, местоименные наречия.
3. Имя прилагательное. Склонение прилагательных. Степени сравнения прилагательных в собственном употреблении. Наречие. Степени сравнения.
4. Существительные, прилагательные и причастия в роли предикативного определения. Указательные местоимения в функции замены существительного.
5. Глагол. Сильные, слабые, смешанные, неправильные глаголы. Основные формы глаголов. Модальные глаголы. Временные формы глаголов в индикативе. Императив.
6. Неличные формы глагола: инфинитив I и II, партицип I и II, их функции в предложении. Пассив. Образование временных форм пассива. Употребление пассива.
7. Конъюнктив и кондиционализ I и II. Их образование и употребление.
8. Имя числительное. Количественные, порядковые и дробные числительные. Предлог. Многозначность предлогов. Управление предлогов. Союзы. Сочинительные и подчинительные союзы.
9. Синтаксис. Простые распространенные повествовательные предложения. Порядок слов в предложении. Вопросительное предложение, порядок слов в вопросительном предложении. Побудительные предложения. Порядок слов в побудительных предложениях.
10. Сложные предложения. Сложносочиненные и сложноподчиненные предложения. Порядок слов в главном и придаточном предложениях. Союзы и корреляты. Многозначность союзов, вводящих придаточные предложения. Передача логических отношений в сложноподчиненном предложении. Бессоюзные условные придаточные предложения. Сравнительные предложения с союзами *als ob*, *als wenn*, *als + глагол*.
11. Распространённое определение (распространенное определение без артикля, с опущенным существительным и другие сложные случаи распространенного определения).
12. Инфинитив и инфинитивные обороты. Модальные конструкции *sein*: и *haben+zu+Infinitiv* (во всех временных формах). Глаголы *behaupten*, *meinen*, *glauben*, *scheinen* с инфинитивом I и II. Инфинитивные обороты с *um ... zu*, *statt ... zu*, *ohne ... zu*.
13. Партиципиальные обороты. Их функции в предложении, их русские эквиваленты.

Практический блок 3. Чтение и перевод оригинальной литературы по научным специальностям

План:

1. Подбор аутентичной литературы по специальности.

2. Выполнение норм по чтению и переводу (до 5 тыс. п/з в неделю).
3. Изучение специальных и общенаучных терминов, работа по составлению индивидуального терминологического словаря.
4. Выполнение заданий по освоению различных видов чтения (ознакомительное, просмотровое, изучающее и др.).
5. Аннотирование и реферирование специальной литературы.

Практический блок 4. Развитие навыков устной речи

План:

Развитие навыков устной речи по темам:

- 1) Моя профессиональная и будущая биография.
- 2) Научные исследования
- 3) Наука в европейских странах
- 4) Участие в научных конференциях
- 5) Научная зарубежная поездка
- 6) Моя научная работа

Французский язык

Практический блок 1. Вводно-коррективный курс французского языка

План:

1. Интонационное оформление предложения: словесное, фразовое и логическое ударения, мелодия, паузация.
2. Фонологические противопоставления, релевантные для изучаемого языка: долгота/краткость, закрытость/открытость гласных звуков, звонкость/глухость конечных согласных и т.п.
3. Повторение и закрепление особенностей гласных и согласных звуков французского языка..
4. Отработка основных интонационных контуров. Работа с аудиозаписями тестов вводно-коррективного курса.

Практический блок 2. Обзор базовых тем французской грамматики

План:

1. Порядок слов простого предложения. Сложные предложения: сложносочиненное и сложноподчиненное предложения. Союзы.
2. Относительное местоимение *dont*. Местоимения: личные, относительные, указательные; местоимения среднего рода *le*, местоимения-наречия *en* и *y*.
3. Степени сравнения прилагательных и наречий. *Si* в функции наречия и союза. Союзы и союзные обороты, вызывающие затруднения при переводе. *Ne* без второго компонента.
4. Употребление личных форм глаголов в активном залоге. Согласование времен.
5. Пассивная форма глагола. Возвратные глаголы в значении пассивной формы.
6. Безличная форма глаголов. Безличные конструкции. Конструкции с инфинитивом: *avoir a + infinitif*; *etre a + infinitif*; *laisser + infinitif*; *faire + infinitif*.
7. Неличные формы глагола: инфинитив настоящего и прошедшего времени; инфинитив, употребляемый с предлогами; инфинитивный оборот. Перевод инфинитива с предлогами *afin de*, *a force de*, *faute de*, *a moins de*, *de maniere (de facon) a*.
8. Значение и времена *Conditionnel*, *Ne + savoir* в *Conditionnel present + Infinitif*. Конструкции с глаголом в *Conditionnel*.
9. Значение и времена *Subjonctif Subjonctif* в уступительных конструкциях: *qui que...*, *quoi que quel que...*, *ou que...* и т.д. Конструкции с глаголом в *Subjonctif*.
10. Причастие настоящего времени; причастие прошедшего времени; деепричастие; сложное причастие прошедшего времени. Абсолютный причастный оборот.

Практический блок 3. Чтение и перевод оригинальной литературы по научным специальностям

План:

1. Подбор аутентичной литературы по специальности.

2. Выполнение норм по чтению и переводу (до 5 тыс. п/з в неделю).
3. Изучение специальных и общенаучных терминов, работа по составлению индивидуального терминологического словаря.
4. Выполнение заданий по освоению различных видов чтения (ознакомительное, просмотровое, изучающее и др.).
5. Аннотирование и реферирование специальной литературы.

Практический блок 4. Развитие навыков устной речи

План:

Развитие навыков устной речи по темам:

- 1) Моя профессиональная и будущая биография.
- 2) Научные исследования
- 3) Наука в европейских странах
- 4) Участие в научных конференциях
- 5) Научная зарубежная поездка
- 6) Моя научная работа

САМОСТОЯТЕЛЬНАЯ РАБОТА ОБУЧАЮЩИХСЯ

Самостоятельная работа реализуется в форме их подготовки к текущим занятиям, обеспечивающей активное участие в обсуждении текущих проблем на практических занятиях, в форме выполнения переводов аутентичных текстов на иностранном языке, в поиске дополнительной информации и презентации её в аудитории.

Для реализации самостоятельной работы аспиранты обеспечиваются информационными источниками, консультациями и возможностью выбора индивидуальной образовательной стратегии.

Формой контроля самостоятельной работы являются устный опрос, проверка подготовленных аннотаций реферируемых текстов, проверка выполнения упражнений, направленных на развитие перцептивных и продуктивных навыков, составление терминологических словарей.

Виды самостоятельной работы:	Семестр	Количество часов (очно/заочно)
1. Прослушивание аудиотекстов и последующее выполнение заданий на закрепление фонетических навыков. Подготовка к практическим занятиям.	1	4/5
2. Освоение теоретического практического грамматического материала, включенного в программу курса. Выполнение домашних заданий в виде упражнений по разделам грамматики. Усвоение лексического минимума - примерно 100 употребительных фразеологических сочетаний и наиболее частотную лексику, характерных для ситуаций делового общения, общепринятых сокращений, условных обозначений, символов и формул по медицинской и фармацевтической специальности. Подготовка к практическим занятиям.	1	29/32
3. Работа с монографической и периодической литературой научного характера, издаваемой в зарубежных странах по своей узкой специальности 500-600 тысяч печатных знаков, т.е. 180-200 страниц. Работа с Интернет-ресурсами.	2	10/30
4. Усвоение лексического минимума - примерно 5500 лексических единиц медицинской и фармацевтической специальности (включая 500-550 терминов по профилирующей специальности)	2	5/10
5. Составление аннотаций по прочитанным статьям по узкой специальности	2	5/10
6. Поиск необходимой литературы по теме исследования на иностранном языке	2	2/5

7. Подготовка презентаций и сообщений для выступлений по предложенным темам. Письменная и устная презентация докладов по теме исследования с использованием фраз, характерных для речевого этикета.	2	11/18
Общая трудоёмкость (часов)		66 /110

IV. ФОРМА КОНТРОЛЯ ОСВОЕНИЯ ДИСЦИПЛИНЫ

- зачёт (письменный перевод научного текста по специальности).
- Кандидатский экзамен по дисциплине «Иностранный язык».

V. ТИПОВЫЕ ЗАДАНИЯ ДЛЯ ПОДГОТОВКИ К КОНТРОЛЮ УСПЕВАЕМОСТИ

1. ЗАЧЕТ

На данном этапе аспирант выполняет письменный перевод научного текста по специальности с иностранного языка на русский в объеме 15000 печатных знаков (7500 п.з. – в I семестре, 7500 п.з. – во II семестре). Обязательно прилагается оригинал переведенного текста на иностранном языке. Структура перевода следующая: титульный лист, текст перевода, список использованной литературы на иностранном языке, подпись автора (см. Приложение 1-ИЯ.). К переводу также прилагается терминологический словарь, объемом - 300 лексических единиц. Словарь включает новую специальную лексику и термины из прочитанной оригинальной литературы по специальности. В конце словаря ставятся подпись составителя, словарь может быть представлен в одной папке с переводом (см. Приложение 2-ИЯ). Выполнение письменного перевода является условием допуска к сдаче кандидатского экзамена. Качество перевода оценивается по зачетной системе. Все материалы первого этапа сдаются в экзаменационную комиссию за месяц до проведения экзамена.

2. КАНДИДАТСКИЙ ЭКЗАМЕН

Кандидатский экзамен проводится устно и включает в себя три задания:

1. Изучающее чтение и письменный перевод со словарем аутентичного иностранного текста по специальности на русский язык. Аспирант должен продемонстрировать умение читать оригинальную литературу по специальности, опираясь на изученный языковой материал, фоновые страноведческие и профессиональные знания, навыки языковой и контекстуальной догадки. Оценивается умение максимально точно и адекватно извлекать основную информацию, содержащуюся в тексте, проводить обобщение и анализ основных положений предъявленного научного текста для перевода. Объем текста 2500 п/з. Время выполнения работы - 45 - 60 мин. Форма проверки - чтение части текста вслух, проверка подготовленного перевода.

2. Устное реферирование оригинального иностранного текста по специальности объемом -1500 п/з. Форма проверки - передача краткого содержания текста на русском языке. Оценивается умение в течение короткого периода времени определить круг рассматриваемых в тексте вопросов и выявить основные положения автора.

3. Собеседование на иностранном языке по проблемам научной работы аспиранта.

Материалы для первого и второго заданий устного экзамена подбираются специалистами по профилю принимаемого экзамена за 2-3 недели до его проведения и должны соответствовать тематике прочитанной аспирантами аутентичной литературы по специальности и научно-профессиональным интересам экзаменуемого. Оценивается содержательность, адекватная реализация коммуникативных намерений, логичность, связность, смысловая и структурная завершенность, нормативность высказываний.

Уровень знаний обучающегося оценивается на «отлично», «хорошо», «удовлетворительно», «неудовлетворительно».

ТРЕБОВАНИЯ К РЕЗУЛЬТАТАМ ОСВОЕНИЯ ДИСЦИПЛИНЫ

На кандидатском экзамене аспирант (соискатель) должен продемонстрировать умение пользоваться иностранным языком как средством профессионального общения в научной сфере. Аспирант должен владеть орфографической, орфоэпической, лексической и грамматической нор-

мами изучаемого языка и правильно использовать их во всех видах речевой коммуникации, в научной сфере в форме устного и письменного общения.

Говорение

На кандидатском экзамене аспирант должен продемонстрировать владение подготовленной монологической речью, а также неподготовленной монологической и диалогической речью в ситуации официального общения. Оценивается содержательность, адекватная реализация коммуникативного намерения, логичность, связность, смысловая и структурная завершенность, нормативность высказывания.

Чтение и перевод

Аспирант должен продемонстрировать на экзамене умение читать оригинальную литературу по специальности, опираясь на изученный материал, фоновые страноведческие и профессиональные знания, навыки языковой и контекстуальной догадки

Письменный перевод научного текста по специальности оценивается с учетом точности перевода лексических и грамматических сложностей, соблюдения адекватности перевода, то есть отсутствия смысловых искажений, соответствия норме и узусу языка перевода, включая употребление терминов. Навыки поискового и просмотрового чтения оцениваются при ответе на 2-ой вопрос экзаменационного билета. Перед экзаменуемыми ставится задача - в течение короткого времени определить круг рассматриваемых в тексте вопросов и выявить основные положения автора. Оценивается также объем и правильность извлеченной информации.

VI. КРИТЕРИИ ОЦЕНКИ ОТВЕТОВ ОБУЧАЮЩИХСЯ

1. КРИТЕРИИ ОЦЕНКИ ПЕРЕВОДА :

Критерии		Баллы				
		1-3	4-5	6-7	8-9	10
1	Содержательная идентичность текста перевода	Неэквивалентная передача смысла: ошибки представляют собой грубое искажение содержания оригинала.	Неэквивалентная передача смысла: ошибки представляют собой искажение содержания оригинала.	Неточность передачи смысла: ошибки приводят к неточной передаче смысла оригинала, но не искажают его полностью.	Погрешности перевода: погрешности перевода не нарушают общего смысла оригинала.	Эквивалентный перевод: содержательная идентичность текста перевода
2	Лексические аспекты перевода	Использование эквивалентов менее чем для 30% текста	Использование эквивалентов для перевода 40-50 % текста	Использование эквивалентов для перевода 60-70% текста	Использование эквивалентов для перевода 80-90% текста	Использование эквивалентов для перевода 100% текста
3	Грамматические аспекты перевода	Использование грамматических эквивалентов менее чем для 30% текста	Использование грамматических эквивалентов для 40-50% текста	Использование грамматических эквивалентов для 60-70% текста	Погрешности в переводе основных грамматических конструкций, характерных для научного стиля речи	Эквивалентный перевод с использованием основных грамматических конструкций, характерных для научного стиля речи
4	Соблюдение языковых норм и правил языка перевода: стилистическая идентичность текста перевода	Соблюдение языковых норм и правил языка перевода менее чем для 30% текста	Соблюдение языковых норм и правил языка перевода для 40-50% текста	Соблюдение языковых норм и правил языка перевода для 60-70% текста	Соблюдение языковых норм и правил языка перевода для 80-90 % текста	Соблюдение языковых норм и правил языка перевода научного текста

- оценка «зачет» выставляется обучающемуся при количестве баллов от 6 до 10;
- оценка «не зачет» выставляется обучающемуся при количестве баллов менее 6.

2. КРИТЕРИИ ОЦЕНКИ ОТВЕТА НА КАНДИДАТСКОМ ЭКЗАМЕНЕ

Для получения положительной оценки обучающемуся необходимо продемонстрировать такой уровень владения каждым из четырех основных видов иноязычной речевой деятельности (понимание со слуха, устная речь, чтение и письмо), который обеспечивает успешное устное и письменное общение в наиболее распространенных профессионально-деловых ситуациях.

Оценка «отлично» выставляется в случае свободного владения обучающимся устной и письменной рецептивной и продуктивной иноязычной речью, в процессе которой обучающийся не допускает серьезных грамматических, лексических и стилистических ошибок, а также оперирует полным набором лексико-грамматических и культурно-прагматических средств.

Оценка «хорошо» выставляется при достаточно высокой степени владения всеми формами устной и письменной иноязычной речи, в процессе которой обучающийся допускает небольшое количество лексических, грамматических, стилистических ошибок, однако ошибки, как правило, не приводят к сбоям в процессе общения.

Оценка «удовлетворительно» выставляется обучающимся, продемонстрировавшим посредственное владение большинством умений иноязычной речи.

Оценкой «неудовлетворительно» оценивается такое состояние основных умений иноязычной речевой деятельности обучающегося, которое не позволяет ему осуществлять коммуникацию на иностранном языке в наиболее типичных ситуациях профессионального и/или бытового общения, а именно:

- неумение понять (пользуясь словарем) текст по специальности в объеме и в течение времени, предусмотренного требованиями экзамена (в письменном переводе искажена половина или более содержания текста, при устном переводе звучат бессмысленные или не соответствующие содержанию прочитанного фразы, предложения);
- неумение по прошествии нормативного времени подготовки выразить в устной форме общее содержание текста (пересказ не отражает или искажает более половины фактов прочитанного текста, обучающийся отказывается от пересказа);
- неумение обучающегося адекватно реагировать на иностранном языке на обращенную к нему иноязычную речь, связанную с обсуждением предусмотренных программой профессиональных тем.

VII. МАТРИЦА ФОРМИРУЕМЫХ КОМПЕТЕНЦИЙ

Компетенция	Содержание компетенции	реализация
УК-3	Готовность участвовать в работе российских и международных исследовательских коллективов по решению научных и научно-образовательных задач	+
УК-4	Готовность использовать современные методы и технологии научной коммуникации на государственном и иностранном языках	+
ОПК-3	Способность и готовность к анализу, обобщению и публичному представлению результатов выполненных научных исследований	+

VIII. УЧЕБНО-МЕТОДИЧЕСКОЕ ОБЕСПЕЧЕНИЕ

Английский язык

Основная литература:

Палютина, З. Р. Английский язык для аспирантов медицинских вузов [Текст] : учеб. пособие / З. Р. Палютина ; ГБОУ ВПО "БГМУ" МЗ РФ. - Уфа, 2013. - 140 с.

Палютина, З. Р. Английский язык для аспирантов медицинских вузов [Электронный ресурс] : учеб. пособие / З. Р. Палютина ; ГБОУ ВПО "БГМУ" МЗ РФ. - Электрон. текстовые дан. - Уфа, 2013. - on-line. - Режим доступа: <http://library.bashgmu.ru/elibdoc/elib508.pdf>

Дополнительная литература:

Маслова, А. М. Английский язык для медицинских вузов [Электронный ресурс] : учебник / А. М. Маслова, З. И. Вайнштейн, Л. С. Плебейская. - 5-е изд., испр. - Электрон. текстовые дан. - М. : Гэотар Медиа, 2014. - on-line. - Режим доступа: <http://www.studmedlib.ru/ru/book/ISBN9785970428283.html>

Англо-русский медицинский словарь [Электронный ресурс] : справочное издание / под ред. : И. Ю. Марковиной, Э. Г. Улумбекова. - Электрон. текстовые дан. - М. : Гэотар Медиа, 2010. - on-line. - Режим доступа: <http://www.studmedlib.ru/book/ISBN9785970417300.html>

Английский язык. English in Dentistry [Электронный ресурс] : учебник / Л. Ю. Берзегова [и др.] ; под ред. Л. Ю. Берзеговой. - 2-е изд., испр. и доп. - Электрон. текстовые дан. - М. : Гэотар Медиа, 2013. - on-line. - Режим доступа: <http://www.studmedlib.ru/book/ISBN9785970424353.html>

Палютина, З. Р. English for pharmacy students [Электронный ресурс] : учеб. пособие / З. Р. Палютина. - Электрон. текстовые дан. - Уфа, 2014. - on-line. - Режим доступа: <http://library.bashgmu.ru/elibdoc/elib592.pdf>.

Палютина, З. Р. English for pharmacy students [Текст] : учеб. пособие / З. Р. Палютина ; ГБОУ ВПО "Баш. гос. мед. ун-т" МЗ РФ. - Уфа, 2014. - 203

Марковина, И. Ю. Английский язык [Электронный ресурс] : учебник / И. Ю. Марковина, З. К. Максимова, М. Б. Вайнштейн ; под общ. ред. И. Ю. Марковиной. - 4-е изд., перераб. и доп. - Электрон. текстовые дан. - М. : ГЭОТАР-МЕДИА, 2016. - on-line. - Режим доступа: <http://www.studmedlib.ru/ru/book/ISBN9785970435762.html>

Марковина, И. Ю. Английский язык. Грамматический практикум для медиков [Электронный ресурс] : учеб. пособие: в 3 ч. / И. Ю. Марковина, Г. Е. Громова. - Электрон. текстовые дан. - М. : Гэотар Медиа, 2010. - Ч. 1 : Употребление личных форм глагола в научном тексте. Рабочая тетрадь. - 2010. - on-line. - Режим доступа: <http://www.studmedlib.ru/book/ISBN9785970414651.html>

Английский язык. English in Dentistry [Электронный ресурс] : учебник / Л. Ю. Берзегова [и др.] ; под ред. Л. Ю. Берзеговой. - Электрон. текстовые дан. - М. : Гэотар Медиа, 2009. - on-line. - Режим доступа: <http://www.studmedlib.ru/book/ISBN9785970413715.html>

English for Medical Students [Электронный ресурс] : сборник тематических заданий / ФГБОУ ВО «Башкирский гос. мед. ун-т» МЗ РФ ; сост. О. Н. Гордеева. - Электрон. текстовые дан. - Уфа, 2017. - on-line. - Режим доступа: <http://library.bashgmu.ru/elibdoc/elib669.pdf>

Немецкий язык

Основная литература:

Кондратьева, В. А. Немецкий язык для студентов-медиков: учебник / В. А. Кондратьева, Л. Н. Григорьева. - 2-е изд., испр. - М. : ГЭОТАР-МЕДИА, 2012. - 391 с.

Кондратьева, В. А. Немецкий язык для студентов-медиков [Электронный ресурс] : учебник / В. А. Кондратьева, Л. Н. Григорьева. - Электрон. текстовые дан. - М. : Гэотар-Медиа, 2015. - on-line. - Режим доступа: ЭБС «Консультант студента» <http://www.studmedlib.ru/ru/book/ISBN9785970430460.html>

Дополнительная литература:

Studiод A1: Deutsch als Fremdsprache [Текст] : Kurs- und Übungsbuch / Н. Funk [etal.]. - [S. 1.] : Cornelsen, 2015. - 255, [1] s. : il., вкл. л. + 1 эл. опт. диск + 2 бр.

Studio d A2: Deutsch als Fremdsprache [Текст] : Kurs- und Übungsbuch / Н. Funk [et al.]. - [S. 1.] : Cornelsen, 2015. - 276 s. : il., вкл. л. + 1 эл. опт. диск + 1 бр.

Studio d B1: Deutsch als Fremdsprache [Текст] : Kurs- und Übungsbuch mit Zertifikatstraining / Н. Funk [et al.]. - [S. 1.] : Cornelsen, 2014. - 264 s. : il. + 1 эл. опт. диск + 1 бр.

Studio d Die Mittelstufe B2/1: Deutsch als Fremdsprache [Текст] : Kurs- Und Übungsbuch / Ch. Kuhn [et al.]. - [S. 1.] : Cornelsen, 2014. - 232 s. : il. + 1 эл. опт. диск (CD-DA) + 1 бр.

Электронно-библиотечная система «Лань» <http://e.lanbook.com>

Электронно-библиотечная система «Консультант студента» для ВПО www.studmedlib.ru

Французский язык

Костина, Н. В. Французский язык [Текст] : учебник / Н. В. Костина, В. Н. Линькова. - М. : ГЭОТАР-МЕДИА, 2013. - 268 с.

Базы данных и информационно-справочные системы

1. **Консультант студента** [Электронный ресурс]: электронно-библиотечная система (ЭБС) / ООО «Институт управления здравоохранением». - URL: <http://www.studmedlib.ru>. Доступ по логину и паролю.
2. **Лань** [Электронный ресурс]: электронно-библиотечная система (ЭБС) / издательство Лань. - URL: <http://e.lanbook.com> /. Доступ к полным текстам после регистрации из сети БГМУ.
3. **IPRbooks** [Электронный ресурс]: электронно-библиотечная система (ЭБС) / ООО «Ай Пи

- Эр Медиа. – URL: <http://iprbookshop.ru> /. Доступ к полным текстам после регистрации из сети БГМУ.
4. **Букап** [Электронный ресурс]: электронно-библиотечная система (ЭБС) / ООО «Букап». – URL: <http://www.books-up.ru> /. Удаленный доступ после регистрации.
 5. **eLIBRARY.RU** [Электронный ресурс]: электронная библиотека / Науч. электрон. б-ка. – URL: <http://elibrary.ru/defaultx.asp>. - Яз. рус., англ.
 6. **Электронная учебная библиотека** [Электронный ресурс]: полнотекстовая база данных / ФГБОУ ВО БГМУ Минздрава России. - URL: Доступ к полным текстам по логину и паролю.
 7. **Scopus** [Электронный ресурс]: реферативная база данных / Elsevier BV. — URL: <http://www.scopus.com> . - Яз. англ. Удаленный доступ после регистрации из сети БГМУ.
 8. **Web of Science** [Электронный ресурс]: мультидисциплинарная реферативная база данных / компания Clarivate Analytics. - URL: <http://webofknowledge.com>. - Яз. англ. Удаленный доступ после регистрации из сети БГМУ.
 9. **LWW Proprietary Collection Emerging Market** – w/o Perpetual Access [Электронный ресурс]: [полнотекстовая база данных] / Wolters Kluwer. – URL: <http://ovidsp.ovid.com>. - Яз. англ. Удаленный доступ по логину и паролю.
 10. **LWW Medical Book Collection 2011**[Электронный ресурс]: [полнотекстовая база данных] / Wolters Kluwer. – URL: <http://ovidsp.ovid.com> . - Яз. англ. Удаленный доступ по логину и паролю.
 11. **Президентская библиотека**: электронная национальная библиотека [Электронный ресурс]: сайт / ФГБУ Президентская библиотека им. Б.Н. Ельцина. – СПб., 2007 – URL:<https://www.prilib.ru/>. Доступ к полным текстам в информационном зале научной библиотеки БГМУ.
 12. **Национальная электронная библиотека (НЭБ)** [Электронный ресурс]: объединенный электронный каталог фондов российских библиотек: сайт. – URL: <http://нэб.рф>. Доступ к полным текстам в информационном зале научной библиотеки БГМУ.
 13. **Консультант Плюс** [Электронный ресурс]: справочно-правовая система: база данных / ЗАО «Консультант Плюс». Доступ к полным текстам в информационном зале научной библиотеки БГМУ.
 14. **Polpred.com Обзор СМИ** [Электронный ресурс]: сайт. – URL: <http://polpred.com>. Доступ открыт со всех компьютеров библиотеки и внутренней сети БГМУ.

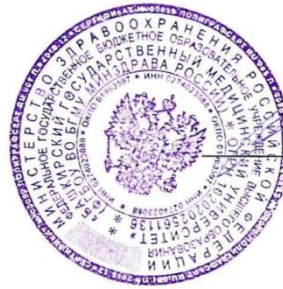
Лицензионно-программное обеспечение

1. Операционная система Microsoft Windows Microsoft Desktop School ALNG LicSAPk OLVS E 1Y AcademicEdition Enterprase
2. Пакет офисных программ Microsoft Office Microsoft Desktop School ALNG LicSAPk OLVS E 1Y AcademicEdition Enterprase
3. Антивирус Касперского – система антивирусной защиты рабочих станций и файловых серверов Kaspersky Endpoint Security для бизнеса – Стандартный Russian Edition. 500-999 Node 1 year Educational Renewal License антивирус Касперского
4. Антивирус Dr.Web – система антивирусной защиты рабочих станций и файловых серверов Dr.Web Desktop Security Suite
5. Система дистанционного обучения для Учебного портала Русский Moodle 3KL




ФЕДЕРАЛЬНОЕ ГОСУДАРСТВЕННОЕ БЮДЖЕТНОЕ ОБРАЗОВАТЕЛЬНОЕ УЧРЕЖДЕНИЕ ВЫСШЕГО ОБРАЗОВАНИЯ
БАШКИРСКИЙ ГОСУДАРСТВЕННЫЙ МЕДИЦИНСКИЙ УНИВЕРСИТЕТ
МИНИСТЕРСТВА ЗДРАВООХРАНЕНИЯ РОССИЙСКОЙ ФЕДЕРАЦИИ

«УТВЕРЖДАЮ»



Проректор по научной работе


/И.П.Рахматуллина/

РАБОЧАЯ ПРОГРАММА

дисциплины

«История и философия науки»

по образовательной программе

подготовки научно-педагогических кадров в аспирантуре

Направление подготовки кадров высшей квалификации:

- 30.06.01 Фундаментальная медицина;
- 31.06.01 Клиническая медицина;
- 33.06.01 Фармация;
- 32.06.01 Медико-профилактическое дело.

Присуждаемая квалификация:

Исследователь. Преподаватель-исследователь

I. ПОЯСНИТЕЛЬНАЯ ЗАПИСКА

Рабочая программа дисциплины «История и философия науки» разработана в соответствии с требованиями Федерального государственного образовательного стандарта к структуре основной профессиональной образовательной программы высшего образования (аспирантура) по направлению подготовки 30.06.01 Фундаментальная медицина, по направлению подготовки 31.06.01 Клиническая медицина, по направлению подготовки 33.06.01 Фармация, по направлению подготовки 32.06.01 Медико-профилактическое дело.

1. Цель и задачи дисциплины:

Целью освоения дисциплины «История и философия науки» является концептуальное углубление и развитие научного мировоззрения у аспирантов. В связи с означенной целью решаются **задачи** по ознакомлению аспирантов с фундаментальными составляющими истории и философии науки:

- историей возникновения и развития научных программ в контексте развития культуры и философии;
- структурой научного знания и динамикой его развития;
- факторами социокультурной детерминации познания, научной этикой, спецификой дисциплинарных и междисциплинарных исследований;
- с содержанием основных методов современной науки;
- принципами формирования научных гипотез и критериями выбора теорий,
- формирование понимания сущности научного познания.

2. Место дисциплины в структуре основной образовательной программы:

Б1.Б2 - Дисциплина «История и философия науки» относится к разделу Базовая часть - Обязательные дисциплины, подготовки научно-педагогических кадров высшей квалификации в аспирантуре направлению подготовки 30.06.01 Фундаментальная медицина, по направлению подготовки 31.06.01 Клиническая медицина, по направлению подготовки 33.06.01 Фармация, по направлению подготовки 32.06.01 Медико-профилактическое дело.

3. Общая трудоемкость дисциплины составляет:

- 4 зачетных единиц;
- 144 академических часов.

4. Образовательные технологии, используемые при реализации различных видов учебной работы:

- лекции;
- практические занятия (коллоквиумы).

Элементы, входящие в самостоятельную работу аспиранта:

- подготовка к практическим занятиям (коллоквиумам);
- подготовка к промежуточной аттестации;
- подготовка к сдаче кандидатского экзамена;
- работа с Интернет-ресурсами;
- работа с литературой.

5. Контроль успеваемости:

Формы контроля изучения дисциплины «История и философия науки»: зачет, кандидатский экзамен.

II. КАРТА КОМПЕТЕНЦИЙ дисциплины «История и философия науки»

Компетенция	Содержание компетенции (или ее части)	Результаты обучения	Виды занятий	Оценочные средства
Универсальные компетенции:				
УК-1	Способность к критическому анализу и оценке современных научных достижений, генерированию новых	Знать: основные этапы исторического развития науки, специфику и основания постановки проблем развития науки в XX-XXI вв. Уметь: критически анализировать и	Лекции, практические занятия (колло-	Реферат, билеты

	идей при решении исследовательских и практических задач, в том числе в междисциплинарных областях	оценивать современные научные достижения, генерировать новые идеи при решении исследовательских и практических задач, в том числе в междисциплинарных областях Владеть: общенаучными компетенциями, необходимыми для осуществления научно-исследовательской деятельности в рамках соответствующей научной специальности.	квиум)	
УК-2	способность проектировать и осуществлять комплексные исследования, в том числе междисциплинарные, на основе целостного системного научного мировоззрения с использованием знаний в области истории и философии науки	Знать: основные стратегии развития науки, основные проблемы исследования науки как социокультурного феномена, ее функции, законы развития и функционирования, этические проблемы и аспекты науки и научной деятельности, современное состояние философско-методологических исследований науки. Уметь: проектировать и осуществлять комплексные исследования, в том числе междисциплинарные, на основе целостного системного научного мировоззрения с использованием знаний в области истории и философии науки Владеть: общенаучными компетенциями, необходимыми для осуществления научно-исследовательской деятельности в рамках соответствующей научной специальности.	Лекции, практические занятия (коллоквиум)	Реферат, билеты

III. СТРУКТУРА И СОДЕРЖАНИЕ ДИСЦИПЛИНЫ

Учебно-тематический план дисциплины «История и философия науки»

№	Наименование модулей (разделов)	Формируемые компетенции	Виды учебной работы очно/заочно (в академ. часах)		
			Лекции	Практ. занятия	СР
1-й семестр					
I. История медицины					
1.	История медицины. Врачевание в первобытном обществе. Медицина Древнего мира. Средневековая медицина. Медицина Нового времени. Медицина и здравоохранение в XX в.	УК-1,2	9/4	9/4	6/16
II. Общие проблемы философии науки					
2.	Наука в системе культуры. Становление исторических научных программ и развитие науки. Логико-методологическая структура науки.	УК-1,2	8/3	8/3	6/17
3.	Общие модели динамики науки. Социокультурная детерминация познания. Научные подходы, исследовательские стратегии, стили научного мышления.	УК - 1,2	9/3	9/3	6/17
	Итоги 1-й семестр:	72	26/10	26/10	18/50
	Зачет		2 / 2		

2-й семестр					
4.	Прикладное и фундаментальное в современной науке. Философия и методология науки в России.	УК-1,2	8/3	8/3	7/16
III. Философские проблемы медицины					
5.	Философия медицины и медицина как наука. Философские категории и понятия медицины. Сознание и познание	УК-1,2	8/3	8/3	7/17
6.	Социально-биологическая и психосоматическая проблемы. Проблема нормы, здоровья и болезни. Рационализм и научность медицинского знания	УК-1,2	8/4	8/4	8/17
Итого 2-ой семестр:			24/10	24/10	22/50
Кандидатский экзамен			2 / 2		
Всего:		144 /144 час.	50/20	50/20	40/100

I. Содержание раздела «История медицины»

1. Врачевание в первобытном обществе.

Периодизация и хронология всемирной истории медицины. История медицины как часть культуры и истории человечества. Философия и медицина. Источники изучения истории медицины. Характеристика первобытной эры. Периодизация и хронология первобытного врачевания. Источники информации о болезнях первобытного человека и врачевания в первобытную эру. Роль народного врачевания в становлении национальных систем здравоохранения в развивающихся странах. Народное врачевание – одно из истоков традиционной и научной медицины.

2. Медицина Древнего мира.

2.1. Врачевание в странах Древнего Востока.

(IV тысячелетие до н.э. – середина V в. н.э.)

Характеристика эпохи. Возникновение первых рабовладельческих цивилизаций: в Месопотамии и Египте (IV-III тысячелетия до н.э.), Индии (середина III тысячелетия до н.э.), Китае (II тысячелетие до н.э.), Восточном Средиземноморье (III – II тысячелетия до н.э.), Америке (I тысячелетие н.э.).

Общие черты развития врачевания в странах древнего мира.

Врачевание в странах древней Месопотамии: (Шумер, Вавилония, Ассирия) (III тысячелетия до н.э. – VII в. до н.э.). Эмпирические знания. Мифология и врачевание. Божества – покровители врачевания. Помещения для больных при храмах. Законы Хаммурапи (XVIII в. до н.э.) о правовом положении врачей.

Врачевание в древнем Египте (III-I тысячелетия до н.э.).

Характерные черты древнеегипетской культуры. Заупокойный культ и бальзамирование умерших. Накопление знаний о строении человеческого тела. Естественнонаучные знания древних египтян. Представления о причинах болезней.

Врачевание в древней Индии (III тысячелетие до н.э. – середина I тысячелетия н.э.).

Религиозно-философские системы и представления о здоровье и болезнях. *Аюрведа* - учение о долгой жизни. Вскрытие умерших. Лекарственное врачевание ("Чарака-самхита", датируется II в. н.э.). Высокое развитие оперативных методов лечения ("Сушрута-самхита", датируется IV в. н.э.) и родовспоможения.

Врачевание в древнем Китае (середина II тысячелетия до н.э. - III в. н.э.).

Философские основы китайской традиционной медицины. Учения у-син и инь-ян; их влияние на развитие представлений о здоровье, болезнях и их лечение.

Методы обследования больного. Учение о пульсе. Традиционное врачевание *чжэнь-цзин* ("Нэйцзин", III в. до н.э.).

2.2. Медицина цивилизаций античного Средиземноморья

Врачевание и медицина в древней Греции (III тысячелетие до н.э. - I в. н.э.).

Роль древней Греции в истории мировой культуры и медицины. Периодизация и хронология. Источники информации о врачевании и медицине.

Греческая мифология о врачевании; боги-покровители врачевания. Первые асклепейоны (с VI в. до н.э.). Храмовое врачевание. Греческая натурфилософия (VII в. до н.э.) и врачевание. Формирование (к V в. до н.э.) двух философских направлений: естественнонаучного направления и объективного идеализма; их влияние на развитие врачевания. Учение о четырех соках организма. Врачебные школы: кротонская, книдская, косская. Их выдающиеся врачеватели.

Жизнь и деятельность Гиппократов (ок. 460-370 гг. до н.э.). "Гиппократов сборник" о врачебной этике. "Клятва".

Эллинистический период (вторая половина IV в. до н.э. - середина I в. н.э.). Эллинистическая культура. Аристотель и его влияние на развитие медицины. Медицина в Царстве Птолемея. Александрийское хранилище рукописей. Развитие описательной анатомии и хирургии Герофил (ок. 335-280 гг. до н.э.) и Эразистрат (ок. 300-240 гг. до н.э.).

Медицина в древнем Риме (VIII в. до н.э. -476 г. н.э.). Появление врачей-профессионалов: врачи-рабы, врачи-отпущенники, свободные врачи. Элементы государственной регламентации врачебной деятельности и медицинского дела. Философские основы медицины древнего Рима. Развитие материалистического направления. Становление профессиональной армии и военной медицины; валетудинарии. Развитие медицинского дела. Архиатры (с I-IV вв.). Государственные и частные врачебные школы. Развитие энциклопедического знания: Авл Корнелий Цельс (I в. до н.э. - I в. н.э.) и его труд "О медицине" в 8 книгах, Плиний Старший (I в. н.э.) и его труд "Естественная история" в 37 книгах, Диоскорид Педаний из Киликии (I в. н.э.) и его труд "О лекарственных средствах" Соран из Эфеса (II в. н.э.).

Становление христианства; его влияние на развитие медицины.

Гален из Пергама (ок. 129-199). Его труд "О назначении частей человеческого тела". Дуализм учения Галена. Галенизм.

3. Средние века. Медицина раннего (V-X вв.) и классического (XI-XV вв.) Средневековья

Медицина в Византийской империи (395-1453 гг.). Истоки и особенности византийской медицины. Санитарно-технические сооружения. Византийская наука и религия. Сохранение традиций античной медицины. Энциклопедические своды "Врачебное собрание" и "Обозрение" Орибасия из Пергама (325-403); "Медицинский сборник в 7-и книгах" Павла с о. Эгина (625-690). Больничное дело. Образование и медицина.

Медицина в Древнерусском государстве (IX-XIV вв.). Истоки культуры и медицины Древней (Киевской) Руси. Русская народная медицина до и после принятия христианства. Костоправы, резалники, кровопуски, зубоволоки. Древнерусские лечебники и травники.

Принятие христианства (988 г.). Монастырские лечебницы и лечецы (XI в.). «Русская правда» (1054). "Шестоднев". "Изборник Святослава" (1073, 1076).

Санитарное дело. Русская баня в лечении и профилактике болезней. Эпидемии повальных болезней и меры их пресечения.

Татаро-монгольское иго (1240-1480) Кирилло-Белозерский монастырь - центр русской медицины.

Медицина в арабоязычных халифатах (VII-XI вв.)

Возникновение (622) и распространение ислама.

Истоки арабоязычной культуры и медицины. Переводы на арабский язык медицинских сочинений. Создание библиотек, аптек (с 754 г.), больниц (ок. 800 г.), медицинских школ при них. Развитие наук. "Дома знаний". Библиотеки. Больницы Врачебные школы. Абу Али ибн Сина (Avicenna, 980-1037). Его труд "Канон медицины" в 5 томах, 1020 г.).

Медицина в Западной Европе в периоды раннего (V-X вв.) и классического (XI-XV вв.) Средневековья. Истоки западноевропейской медицины. Схоластика и медицина. Медицинское образование. Медицинская школа в Салерно (IX в.). Арнольд из Виллановы (1235-1311); его труд "Салернский кодекс здоровья". Светские и католические университеты. Начало ниспровержения схоластики. Учебник анатомии Мондино де Луччи (1316, Болонья). "Большая хирургия" Ги де Шолиака (XIV в., Париж). Низкое санитарное состояние городов. Эпидемии (проказа, чума, оспа). «Черная смерть» 1346-1348 гг. Начала санитарной организации.

4. Медицина периода позднего Средневековья (XV-XVII вв.)

Медицина в Западной Европе в эпоху Возрождения. Характеристика эпохи. Зарождение капитализма. Гуманизм - идейное содержание культуры Возрождения. Передовые научные центры. Медицинское образование. Падуанский университет (Италия). Медицина и искусство. Становление анатомии как науки. Леонардо да Винчи (1452-1519). Андреас Везалий (1514-1564) и его труд "О строении человеческого тела". Золотой век" анатомии: Р. Коломбо, И. Фабриций, Б. Евстахий, Г. Фаллопий.

Становление физиологии как науки. Френсис Бэкон (1561-1626). Предпосылки создания теории кровообращения. Уильям Гарвей (1578-1657) и его труд "Анатомическое исследование о движении сердца и крови у животных". М. Мальпиги, 1661. Ятрофизика и ятромеханика: С. Санторио (1561-1636), Р. Декарт (1596-1650), Дж. Борелли (1608-1679).

Развитие клинической медицины. Ятрохимия: Парацельс (1493-1541). Аптеки и аптечное дело. Обучение у постели больного. Эпидемии (сифилис, английская потовая горячка, сыпной тиф). Джироламо Фракасторо (1478-1553) и его учение о заразных болезнях(1546).

Развитие хирургии. Раздельное развитие медицины и хирургии. Цеховая организация хирургов-ремесленников. Амбруаз Паре (1510-1590); его вклад в развитие военной хирургии, ортопедии, акушерства.

Медицина в Московском государстве (XV-XVII вв.). Объединение русских земель в Московское государство. Рукописные медицинские памятники XVI-XVII вв.: травники и лечебники. Первые аптеки (1581, 1672) и аптекарские огороды. Аптекарский приказ (ок. 1620) и зарождение элементов государственной медицины. Первая лекарская школа при Аптекарском приказе (1654). Организация медицинской службы в войсках. Борьба с эпидемиями в Московском государстве. Санитарные кордоны. Подготовка российских лекарей. Первые доктора медицины из «прирожденных россиян» (Георгий из Дрогобыча, 1476; Франциск Скорина, 1512; Петр Посников, 1696).

5. Новое время. Медико-биологическое направление Нового времени

Характеристика эпохи (1640-1918). Великие естественнонаучные открытия конца XVIII - XIX в. и их влияние на развитие медицины. Дифференциация медицинских дисциплин.

Нормальная анатомия. Внедрение анатомических вскрытий в преподавание медицины. Учебники анатомии (Г. Бидлоо, С. Бланкардт). Ф. Рюйш (1638-1731, Голландия).

Россия. Начало анатомических вскрытий в России. Основание Кунсткамеры (1717). Первый отечественный атлас анатомии (М.И. Шеин, 1744). П.А. Загорский (1764-1846) и его труд «Сокращенная анатомия» в двух томах. Вклад И.В. Буяльского (1789-1866) и НИ. Пирогова (1810-1881) в развитие анатомии. Д.Н.Зернов (1834-1917) и изучение анатомии ЦНС. П.Ф. Лесгафт (1838-1909) и становление отечественной науки о физическом воспитании.

Дифференциация анатомии (гистология, эмбриология, антропология).

Становление эмбриологии (К.Ф. Вольф, 1733-1794; К. Бэр, 1792-1876).

Общая патология (патологическая анатомия и патологическая физиология)

Макроскопический период. Зарождение патологической анатомии. Дж.Б. Морганьи (1682-1771, Италия) - органопатология. М.Ф.К. Биша (1771-1802, Франция) - классификация тканей и тканевая патология.

Микроскопический период. Гуморализм К. Рокитанского (1804-1876, Австрия). Целлюлярная патология Р. Вирхова (1821-1902, Германия).

Экспериментальная медицина и функциональное направление в патологии.

Россия. А.И.Полунин (1820-1888) - основатель первой в России патологоанатомической школы. В.В. Пашутин (1845-1901) и становление патологической физиологии как науки.

Микробиология

Эмпирический период (до Л.Пастера). История микроскопа. Опыты А. ван Левенгук (1632-1723, Голландия). Открытие вакцины против оспы: Э. Дженнер (1796, Англия). Вакцинация.

Экспериментальный период. Дифференциация микробиологии.

Л. Пастер (1822-1895, Франция) - основоположник научной микробиологии и иммунологии. Пастеровский институт в Париже (1888).

Учение о защитных силах организма: теория иммунитета (И.И. Мечников, 1883, Россия; П. Эрлих, 1890, Германия). Нобелевская премия (1908). Развитие бактериологии: Р. Кох (1843-1910, Германия). Становление вирусологии: Д.И. Ивановский (1864-1920, Россия).

Физиология и экспериментальная медицина

Экспериментальный период. Изучение отдельных систем и функций организма:

Р. Декарт (1596, Франция), Л. Гальвани (1737-1798, Италия), Й. Мюллер (1801-1858, Германия), К. Людвиг (1816-1895, Германия), Э. Дюбуа-Реймон (1818-1896, Германия), К. Бернар (1813-1878, Франция), Г. Гельмгольц (1821-1894, Германия).

Россия (XIX в.). А.М. Филомафитский (1807-1849, Россия) - создатель первого отечественного учебника физиологии. Развитие нервизма и формирование нейрогенной теории в России.

И.М.Сеченов (1829-1905, Россия); его труд «Рефлексы головного мозга» (1863). Школа И.М. Сеченова. Н.Е. Введенский (1852-1922, Россия).

Становление экспериментальной медицины. Первые клиничко-физиологические лаборатории (Л. Траубе, Германия; С.П. Боткин, Россия).

И.П. Павлов (1849-1936, Россия) – основоположник учения об условных рефлексах и высшей нервной деятельности. Нобелевская премия (1904). Школа И.П. Павлова. «Письмо к молодежи» (1935).

7. Клиническая медицина Нового времени

Терапия (внутренняя медицина). Передовые медицинские центры Западной Европы. Лейденский университет. Утверждение клинического метода. Г. Бурхааве (1668-1738, Голландия). Первые методы и приборы физического обследования больного.

История термометра (XVI-XVIII вв.). Термометры Д. Фаренгейта (1709), Р. Реомюра (1730), А. Цельсия (1742). Введение термометрии (XVIII-XIX вв.).

Открытие перкуссии: Л. Ауэнбруггер (1722-1809, Австрия); его труд "Новый способ..." (1761). Развитие перкуссии: Ж.Н. Корвизар (1755-1821, Франция).

Открытие посредственной аускультации: Р.Т. Лаэннек (1781-1826, Франция), его труд «О посредственной аускультации...» (1819), изобретение стетоскопа.

Инструментальные методы лабораторной и функциональной диагностики.

Россия (XVIII в.). Становление медицинского дела в России.

Реформы Петра I (1682-1725). Первый российский госпиталь и госпитальная школа при нем (1707). Н.Л. Бидлоо (1670-1735). Открытие Академии наук в Санкт-Петербурге (1725), Московского университета (1755) и медицинского факультета при нем. М.В.Ломоносов (1711-1765) - ученый-энциклопедист и просветитель, первый русский профессор (1745) Петербургской Академии наук. Его влияние на становление естествознания и медицинского дела в России.

Первые российские профессора медицины: С.П. Зыбелин (1735-1802), Н.М. Максимович-Амбодик (1744-1812).

Развитие учения о заразных болезнях. Чума в Москве (1771-1775). Вклад ученых России в развитие методов борьбы с чумой: А.Ф. Шафонский (1740-1811); Д.С. Самойлович (1742-1805) и его труды «Научные записки о чуме...» (1783) и «Краткое описание микроскопических исследований о существе яду язвенного» (1792). Открытие оспенных домов в Москве и Санкт-Петербурге (с 1801 г.).

Россия (XIX в). Развитие внутренней медицины. Ведущие центры медицинской науки России: Медико-хирургическая академия в Санкт-Петербурге и медицинский факультет Московского университета. М.Я. Мудров (1776-1831) - основоположник клинической медицины в России. Внедрение методов перкуссии и аускультации в России.

Учение о единстве и целостности организма. Развитие отечественных терапевтических школ. П.Боткин (1832-1889) - создатель крупнейшей в России терапевтической школы. Клиничко-экспериментальное направление. Дифференциация внутренней медицины.

Хирургия

Четыре проблемы хирургии: отсутствие обезболивания, раневая инфекция и сепсис, кровопотери, отсутствие научных основ оперативной техники.

Наркоз. Предыстория: закись азота (Х. Дэви, 1800; М. Фарадей, 1818; Г. Уэллз, 1844). История открытия наркоза: эфирного (У. Мортон, Ч.Джексон, Дж. Уоррен - 1846, США), хлороформного (Дж. Симпсон, 1847, Великобритания). Экспериментальное изучение действия наркоза (Н.И. Пирогов, А.М. Филомафитский, 1847, Россия). Широкое внедрение наркоза на театре военных действий: Н.И. Пирогов (1847, 1854-1856).

Антисептика и асептика. Эмпирические методы борьбы с раневой инфекцией. Открытие методов антисептики (Дж. Листер, 1867, Великобритания) и асептики (Э. Бергманн, К. Шиммельбуш, 1890, Германия).

Техника оперативных вмешательств: Создание топографической анатомии Н.И. Пироговым: его труды «Полный курс прикладной анатомии человеческого тела...» (1843-1848) и «Иллюстрированная топографическая анатомия распилов...» в 4-х т. (1852-1859).

Становление военно-полевой хирургии. Д. Ларрей (1766-1842), Н.И. Пирогов и его «Начала общей военно-полевой хирургии...» (1864, 1865).

Н.И. Пирогов - величайший хирург своего времени. Н.И. Пирогов и становление сестринского дела в России (Крымская кампания 1854-1856 гг.).

Переливание крови. Открытие групп крови: К.Ландштейнер (1900, Австрия), Я. Янский, (1907, Чехия).

Успехи хирургии в связи с великими научными открытиями XIX столетия. Развитие полостной хирургии. Пересадка тканей и органов

Гигиена и общественная медицина

Зарождение демографической статистики: Дж. Граунт (1620-1674, Англия), У. Петти (1623-1687, Англия).

Начала демографии и санитарной статистики в России: В.Н.Татищев (1686-1750), М.В. Ломоносов, Д. Вернули (1700-1782), П.П. Пелехин (1794-1871).

Становление профессиональной патологии: Б. Рамаццини (1633-1714, Италия); его труд "Рассуждения о болезнях ремесленников".

Идея государственного здравоохранения: Й.П. Франк (1745-1821, Австрия, Россия); его труд "Система всеобщей медицинской полиции". Развитие общественной гигиены в Англии: Дж. Саймон (1816-1904).

Становление экспериментальной гигиены: М. Петтенкофер (1818-1901, Германия), А.П. Доброславин (1842-1889, Россия), Ф.Ф. Эрисман (1842-1915, Россия).

Развитие общественной медицины в России. Земские реформы (1864) и земская медицина. Передовые земские врачи. Научные медицинские общества, съезды, медицинская печать.

Медицинская этика.

8. Новейшая история. Медицина и здравоохранение XX столетия

Успехи естествознания и медицины. Дифференциация и интеграция наук в XX столетии.

Нобелевские премии в области медицины, физиологии и смежных с ними наук. Открытие новых лекарственных средств, методов диагностики, лечения и профилактики болезней: электрокардиография (В. Эйтховен, 1903); радиоактивность (А. Беккерель, 1904); изучение радиоактивности (Ж. Кюри и М. Складовская-Кюри, 1904, 1910); учение о высшей нервной деятельности (И.П. Павлов); теория иммунитета (И.И. Мечников, П. Эрлих, 1908); электроэнцефалография (В.В. Правдич-Неминский, 1913; Х. Бергер, 1928); искусственное сердце (1925); сульфаниламиды (Г. Догмак); антибиотики (А. Флеминг, 1929; Э. Чейн и Х. Флори, 1940; З.В. Ермольева, 1942); искусственная почка (1943); открытие материального субстрата гена (1953), электронная микроскопия, трансплантация сосудов, тканей и органов, и т.д.

Основные направления и успехи развития терапии, хирургии и других медицинских дисциплин в современной истории (в соответствии с предметом и направлением исследований соискателя).

Международное сотрудничество в области здравоохранения. История становления международных организаций и национальных обществ Красного Креста и Красного Полумесяца (А. Дюнан, 1863).

Всемирная организация здравоохранения (7 апреля 1948 г.). Движение "Врачи мира за предотвращение ядерной войны" (1980). Международные научные программы. Международные съезды. Печать. Врачебная этика в современном мире. Врачебная "Клятва".

9. Медицина и здравоохранение в России (после 1918г.)

Характеристика периода. Основные этапы развития медицины и здравоохранения в России в новейшей истории.

Организационные принципы советского здравоохранения:

1. Наука в системе культуры. Предмет философии науки, ее структура и функции. Образы науки: философский, повседневный, науковедческий. Наука как культурно-исторический феномен и автономный социальный институт. Наука и техника: сциентистские и антисциентистские трактовки науки. Наука и гуманизм. Роль современной науки в развитии общества и глобальные проблемы современности.

2. Становление исторических научных программ и развитие науки. Возникновение науки – культурные условия и обстоятельства. Восток и практическое знание. Запад и теория. Развитие науки и становление научных программ в эпоху Античности. Наука и образование в Средние века. Наука на арабском Востоке. Наука эпохи Возрождения: опытное знание и формирование системы образования. Наука Нового времени, идеалы Просвещения и контуры современной науки. Галилей как основатель науки Нового времени. Ф. Бэкон – философское обоснование опытной науки Нового времени. Р. Декарт как философ и ученый; учение о методе. Ньютон и формирование классического идеала научного знания. Идея «новой науки» Дж. Вико. «Коперниканский переворот» И. Канта. Становление дисциплинарной науки в XIX веке. Наука как призвание и профессия (М. Вебер).

3. Логико-методологическая структура науки. Критерии научности: верификация и фальсификация (К. Поппер, Р. Карнап). Эмпирический и теоретический уровни научного познания, их соотношение. Понятие научного метода: опыт и эксперимент в структуре научного знания. Наука как целостный феномен и ее методологические основания. Специфика социально-гуманитарного знания. Условность дихотомии: социально-гуманитарное – естественно-научное знание. Язык науки как философско-методологическая проблема. Критика логического позитивизма. Анализ языка науки (логико-методологическая, семиотическая и аналитическая стратегии). Гипотетико-дедуктивная модель теории.

4. Общие модели динамики науки: кумулятивистская модель (позитивизм: О. Конт, Г. Спенсер, Дж. Ст. Милль), развитие через научные революции (постпозитивизм). Модели динамики научного знания: Т. Кун, И. Лакатос, П. Фейерабенд. Понятие научного сообщества. Понятие научной парадигмы, научной темы. Концепция смены парадигм Т. Куна. Понятие научно-исследовательской программы И. Лакатоса. Жесткое ядро, защитный пояс, позитивная и негативная эвристика научно-исследовательской программы. Теоретический и методологический плюрализм П. К. Фейерабенда. Анархическая эпистемология, теоретический релятивизм, принцип «всё дозволено». Тематический анализ науки Дж. Холтона. Темы как инвариантные структуры в развитии научного знания.

5. Социокультурная детерминация познания. Этнос науки, наука и ценности. Историзм и релятивизм в научном познании («case study»). Проблема рациональности: современные дискуссии. Общие характеристики научного мышления. Истина в науке. Научная этика и псевдонаука. Методологические характеристики псевдонауки. Специфика псевдонауки в XX веке.

6. Научные подходы, исследовательские стратегии, стили научного мышления. «Стили научного мышления» и «парадигмы». Идеи Л. Флека. Стил как смысловая характеристика научного знания. Культурно-исторический подход в современной науке. Понятийный аппарат системного исследования. Системный подход в социально-гуманитарных исследованиях. Методологическая роль системного принципа и холистического мышления в современном научном познании. Понятие сложная система. Основные свойства сложных систем. Понятие нелинейной эволюции. Методология синергетики. Полидисциплинарность, междисциплинарность и трансдисциплинарность: концептуальные разграничения. Междисциплинарность и ее значение для успеха исследований и проектов в современной науке. Интегративные тенденции в современной науке. Значение гуманитарной экспертизы для современных научных исследований.

7. Прикладное и фундаментальное в современной науке. Наука и экономика. Прикладные функции науки. Фундаментальные и прикладные исследования. Эпистемологические последствия автономизации прикладной науки. Наука, техника, технологи. Технологические риски и научная экспертиза.

8. Философия и методология науки в России. Общая характеристика философии и методологии в России первой половины XX века. Методология исторического познания Г.Г. Шпета. Диалогизм как методологический принцип (М.М. Бахтин) Идеи В.И. Вернадского. Системные исследования А.А. Богданова. Идеи структуралистской методологии в России (Г. Шпет, Р. Якобсон,

Ю.М. Лотман). Основные проблемы философии и методологии науки в России второй половины XX века. Идеи А. Зиновьева, Э. Ильенкова, М. Мамардашвили. Методология мышления Г.П. Щедровицкого.

III. Содержание раздела «Философские проблемы медицины»

1. Философия медицины и медицина как наука

Философия как мировоззренческая и общеметодологическая основа медицины. Онтологические, гносеологические и ценностно-нормативные основания медицины. Взаимосвязь философских и общенаучных категорий и понятий медицины.

Философия медицины, ее цели, задачи и основная проблематика. Предмет философии медицины и ее место в развитии медицины и здравоохранения. Генезис философии медицины в XX в. как переход к новому этапу осмысления медико-биологических и медико-социальных проблем. Гносеологические и логические основания философии медицины, ее нормы и идеалы. Системная структура знания в философии медицины.

Объект и предмет медицины, специфика медицины как науки, базирующейся на естественно-научных и социально-гуманитарных знаниях.

Специфика анализа природных и социальных явлений, а также человека как предмета медицины. Естествознание и медицина. Философские и методологические аспекты взаимодействия медицины и биологии. Методологические основы общей патологии как науки. Психология и медицина. Общественные науки и медицинское знание. Фундаментальные и прикладные исследования в медицине.

Классификация медицинских наук как философская и методологическая проблема. Общая теория медицины как интеграция естественнонаучных и социогуманитарных знаний. Дифференциация и интеграция медицинских знаний. Медицина как мультидисциплинарная система знания. Медицина как наука и искусство, теория и практика.

Особенности развития медицины в XX в. Специфика познания в медицине, особенности предмета, средств, методов и целей. Комплексное исследование медико-научных проблем. Специфика философской проблематики профилактики и клинической деятельности.

Естественно-научные и социогуманитарные знания в медицинских теориях в свете философии медицины. Основные проблемы и принципы знания в философии медицины. Философия медицины как теория и метод. Плюрализм направлений в философии медицины, их социально-историческая обусловленность. Мировоззренческая и методологическая функция философии медицины, ее роль в развитии медицинского знания.

1. Философские категории и понятия медицины

Количество, качество и мера, их методологическое значение в философии медицины. Мера и норма в медицине. Проблема изменения и развития в современной философии медицины. Количественные методы и проблема измерения в современной медицине.

Детерминизм и медицина. Проблема причинности (этиологии) в медицине. Критика телеологии и индетерминизма. Методологический анализ монокаузализма и кондиционализма в медицине. Проблемы этиологии в анатомо-морфологическом, физиологическом и функциональном аспектах. Проблема моно- и полиэтиологии заболеваний, ее методологический смысл.

Диалектика общего и специфического, внешнего и внутреннего в медицине. Структурно-функциональные взаимоотношения в медицине. Диалектика общего и местного в патологии. Категории «целое» и «часть», «структура» и «функция» в медицине. Диалектика и системный подход в медицине.

2. Сознание и познание

Теория отражения и современные научные представления об эволюции форм отражения в живой природе. Отражение, деятельность, познание. Методологическое значение теории отражения для медицины.

Мозг и психика. Происхождение и сущность сознания. Сознание как высшая форма психического отражения действительности. Проблема идеального.

Проблема сознания и психической деятельности в норме и в патологии. Соотношение физиологического и психического в медицине.

Отражение, его познавательные и ценностные аспекты. Диалектика процесса познания. Единство чувственного и рационального в познании. Эмпирическое и теоретическое знание в медицине. Эмпиризм и проблема теоретической нагруженности эмпирического знания. Про-

блемы критерия истины в философии и медицине. Точность как одна из основ истинности знания в медицине. Проблемы логико-математической и семантической точности знания в медицине. Понятие метода познания. Соотношение философского, общенаучного и конкретно-научного методов в медицине.

Факт и научная проблема. Гипотеза и научная теория, их логическая структура и познавательная функция в медицине. Эксперимент и моделирование, их роль в медицинском познании. Возрастание роли прибора в медицине. Методологические проблемы измерений в медицине. Диагностика как специфический познавательный процесс. Альтернативность и дополнителность клинико-нозологического и экзистенциально-антропологического подходов в диагностике. Клинический диагноз.

3. Социально-биологическая и психосоматическая проблемы

Философские аспекты социально-биологической проблемы. Диалектика социального и биологического в природе человека. Медицина и социально-биологическая проблема: эмпирические и теоретические взаимосвязи медицины с биологией и социально-гуманитарными науками при изучении нормы и патологии, здоровья и болезни, общественного здоровья и заболеваемости. Социально-биологическая обусловленность здоровья и болезни человека. Проблема редукционизма в современной медицине. Выработка качественно иных принципов медицины в отношении к жизни и смерти вообще и человеческой в особенности.

Философские аспекты психосоматической проблемы. Психосоматический подход в современной медицине.

4. Проблема нормы, здоровья и болезни

Философские и социальные аспекты учения о норме, здоровье и болезни. Философские и методологические проблемы нозологии. Нозологическая единица как эмпирическое и теоретическое понятие. Антинозолизм. Методологический анализ понятий «норма» и «патология», «здоровье» и «болезнь». Болезнь и патологический процесс. Проблема «уровня» патологии в познании нормы и болезни. Биологический и социальный аспекты нормы, здоровья и болезни.

Здоровье и болезнь, их место в системе социальных ценностей человека и общества. Здоровье и заболеваемость. Социальная этиология здоровья и болезни. Болезни цивилизации. Болезнь и личность больного. Исследование отношения людей к жизни и смерти в кризисных условиях.

Понятия общественного здоровья и заболеваемости, их методологический анализ. Здоровье населения как показатель его социального и экономического благополучия.

Методологические проблемы гуманизации медицины и здравоохранения. Здоровый образ жизни: сущность и методологические подходы к его изучению. Биоэтика — наука о самоценности жизни, основа для выработки новой морально-этической системы, человеческих взаимосвязей и отношений.

Содержание биоэтики: моральность экспериментов на человеке, причины самоубийств или отказа больных от лечения по жизненно важным показаниям, проблемы эвтаназии, аборта, новых репродуктивных технологий, трансплантации органов и тканей, медицинской генетики, геной инженерии, психиатрии, прав душевнобольных, социальной справедливости в новой идеологии и политике в области здравоохранения.

5. Рационализм и научность медицинского знания

Структура теоретического знания в медицине: проблема, гипотеза, закон, теория, мультидисциплинарный синтез. Идеалы научности современного медицинского знания. Методологические проблемы анализа медицинской «онтологической реальности» в различных парадигмах: Восток — Запад. Современные тенденции развития медицинского знания: от классического рационализма к современному постнеклассическому (мультидисциплинарность, синергетика и др.) видению объекта и предмета медицины.

IV. ФОРМА КОНТРОЛЯ ИЗУЧЕНИЯ ДИСЦИПЛИНЫ

Формами контроля изучения дисциплины являются:

1. Зачет. Проводится в форме реферата (темы рефератов в Приложении ФОС) и является условием допуска к сдаче кандидатского экзамена.
2. Кандидатский экзамен. Проводится по билетам (билеты к кандидатскому экзамену в Приложении ФОС).

У.ТИПОВЫЕ ЗАДАНИЯ ДЛЯ ПОДГОТОВКИ К КОНТРОЛЮ УСПЕВАЕМОСТИ

Требования к реферату для сдачи кандидатского экзамена по дисциплине «История и философия науки»

Конкретная тема *реферата* выбирается аспирантом из рекомендованного списка рефератов, утвержденных на кафедре философии и социально-гуманитарных дисциплин с курсом социальной работы. Научный руководитель в дальнейшем проводит первичную экспертизу реферата и удостоверяет это своей визой. Только после этого реферат сдается на кафедру философии, где преподаватель, прошедший повышение квалификации и получивший сертификат по дисциплине «История и философия науки», предоставляет короткую рецензию на реферат и выставляет оценку по системе «зачтено - не зачтено». При наличии оценки «зачтено» аспирант допускается к сдаче кандидатского экзамена.

При написании реферата автор должен изучить необходимую литературу, разобраться в имеющихся точках зрения, сопоставить их, после чего или их систематизировать, или присоединиться к одной из изложенных в литературе, или кратко изложить собственную. Поэтому в реферате необходимо приводить цитаты и делать ссылки на источники. Важно соблюсти требования к объему и структуре работы.

Требования к структуре реферата:

- 1) титульный лист;
- 2) план работы с указанием страниц каждого пункта;
- 3) введение;
- 4) текстовое изложение материала с необходимыми ссылками на источники, использованные автором;
- 5) заключение;
- 6) список использованной литературы;
- 7) приложения, которые состоят из таблиц, диаграмм, графиков, рисунков, схем (необязательная часть реферата).

Реферат оценивается научным руководителем, исходя из установленных кафедрой показателей и критериев оценки реферата.

Объем реферата не должен быть меньше 16 страниц текста (1 печатный лист), набранного через одинарный интервал. Сам текст реферата должен содержать план (2-я страница), введение (начиная с 3-ей страницы), основную часть, состоящую из 3 – 4 параграфов, заключения и списка литературы.

Во **введении** необходимо обосновать выбор темы и структуру изложения материала, привести краткий обзор литературы. Оптимальный объем введения – 1.5 страницы машинописного текста.

Основная часть должна представлять собой последовательное изложение вопросов плана, каждому из которых предшествует заголовок. Содержание каждого раздела должно раскрывать его название.

В **заключении** делаются выводы (оптимальный объем заключения 1.5 страницы). **Список научной литературы** должен включать не менее 10 источников, строго соответствующих теме реферата, среди которых допускается не более 2 учебников для вузов и не более 2 интернетовских сайтов. В список не должны входить учебники для средней школы и публикации в научно-популярной литературе. Все включенные в список работы приводятся с указанием места и года выпуска, причем должны быть работы двух-трех последних годов издания.

Распечатка выполняется 14-м шрифтом с полями: левое – 30 мм, правое – 10 мм, верхнее и нижнее – по 20 мм. Все страницы, начиная с 3-ей, нумеруются по порядку без пропусков и повторений вплоть до последней.

На **титульном листе** указывается организация (Федеральное государственное бюджетное образовательное учреждение высшего образования «Башкирский государственный медицинский университет» Министерства здравоохранения Российской Федерации); фамилия, имя, отчество аспиранта, название темы и год представления реферата для проверки, а также фамилия, имя и отчество научного руководителя с его ученой степенью, научным званием и должностью.

Проверенные рефераты хранятся в течение 3-х лет, по истечении которых подлежат уничтожению.

Список вопросов для подготовки к кандидатскому экзамену по дисциплине *Истории и философии науки.*

1. Предмет современной философии науки.
2. Анамнез как метод постижения здоровья и заболевания индивида.
3. Биосоциальный системный характер здоровья.
4. Возникновение науки и основные стадии ее исторической эволюции.
5. Врачебная интуиция и диагностика.
6. Врачебная этика в современном мире. «Клятва врача».
7. Детерминация внутренних и внешних факторов в жизни организма человека.
8. Единство медицинской науки и практики здравоохранения в советской период.
9. И.М. Сеченов, его труд «Рефлексы головного мозга».
10. И.П. Павлов – основоположник учения об условных рефлексах и высшей нервной деятельности.
11. Истоки западноевропейской медицины.
12. Историки – культурные предпосылки возникновения научного знания.
13. Кибернетика и диагностика.
14. Клиническая медицина нового времени.
15. Клиническое мышление и качество жизни.
16. Концепции К. Поппера в философии науки.
17. Концепция И. Лакатоса в философии науки.
18. Концепция современного естествознания и медицины.
19. Концепция Т. Куна в философии науки.
20. Логическая структура диагноза.
21. Медико-биологическое направление Нового времени.
22. Медицина в Древнем мире.
23. Медицина и здравоохранение в годы Великой Отечественной войны 1941-1945 гг.
24. Медицина и научное знание.
25. Медицина позднего средневековья
26. Медицина раннего и классического Средневековья.
27. Медицинское обслуживание населения в России на рубеже XIX и XX вв.
28. Методология диагностики.
29. Наука как познавательная деятельность.
30. Наука как социальный институт.
31. Наука как социокультурный феномен.
32. Научная картина мира и ее функции.
33. Научно-техническая революция и медицина
34. Общественное здоровье и его критерии.
35. Общественное здоровье и экспериментальная гигиена.
36. Основные направления развития медицины XX столетия (по специальности).
37. Основные отличия обыденного и научного познания.
38. Основные принципы теоретической медицины и ее связь с другими науками.
39. Основные этапы естественнонаучной картины мира
40. Основные этапы развития медицинской деонтологии.
41. Основные этапы развития медицины и здравоохранения в России после 1917 года.
42. Особенности научного знания. Наука и философия.
43. Передовые медицинские центры Западной Европы.
44. Позитивистская традиция в философии науки.
45. Понятия нормы и патологии.
46. Постпозитивистская философия науки.
47. Проблема индивидуального здоровья и его критерии.
48. Проблема понимания и объяснения в методологии научного исследования.
49. Проблема целого и части, структура и функции в медицине.
50. Проблемы эвтанази. Поиск альтернатив.
51. Профилактическое направление в медицине и здравоохранении в России после 1917 г.
52. Психическое здоровье и проблема психической нормы.
53. Психическое здоровье как философская проблема.

54. Психологическая проблема в медицине.
55. Развитие нервизма и формирование нейронной теории в России.
56. Роль Академии медицинских наук в развитии экспериментальной, клинической и профилактической медицины.
57. Роль И.Н. Пирогова в создании топографической анатомии.
58. Роль науки в современном образовании и формировании личности.
59. Роль психического компонента в генезисе болезней.
60. Системы здравоохранения (государственная, страховая, частная).
61. Современная концепция здравоохранения
62. Современное понятие здоровья.
63. Социальные, этические, психологические и медицинские аспекты смысла жизни человека.
64. Структура и функция научной теории.
65. Структура теоретического знания в медицине.
66. Структура теоретического знания.
67. Структура эмпирического знания.
68. Структурно-функциональная характеристика здоровья человека и категория состояние.
69. Сциентизм и антисциентизм.
70. Типы научного знания.
71. Типы научной рациональности.
72. Успехи естествознания и медицины в XX столетие.
73. Философские аспекты взаимосвязи индивидуального и общественного здоровья.
74. Функции науки в жизни общества.
75. Функции философии в научном познании.
76. Анамнез как метод постижения здоровья и заболевания индивида.
77. Биосоциальный системный характер здоровья.
78. Возникновение науки и основные стадии ее исторической эволюции.
79. Врачебная интуиция и диагностика.
80. Всемирная организация здравоохранения и международная фармацевтическая федерация.
81. Выдающиеся ученые фармацевты XVIII века.
82. Выдающиеся фармацевты XIX века.
83. Детерминация внутренних и внешних факторов в жизни организма человека.
84. Зарождение химико-фармацевтической промышленности.
85. Заслуги Ибн-Сины в фармации
86. Изменение в содержании работы аптеки в конце XIX начало XX века.
87. Историка – культурные предпосылки возникновения научного знания.
88. Кибернетика и диагностика.
89. Клиническое мышление и качество жизни.
90. Концепции К. Поппера в философии науки.
91. Концепция И. Лакатоса в философии науки.
92. Концепция Т. Куна в философии науки.
93. Лекарственное обеспечение больных.
94. Логическая структура диагноза.
95. М.В. Ломоносов и его роль в развитии фармации.
96. Маркетинг в фармации
97. Медицина и научное знание.
98. Медицина и фармация в рабовладельческом обществе.
99. Медицина и фармация в эпоху первобытнообщинного строя.
100. Методология диагностики.
101. Народная медицина и её значение в прошлом и настоящем.
102. Наука как познавательная деятельность.
103. Наука как социальный институт.
104. Наука как социокультурный феномен.
105. Научная картина мира и ее функции.
106. Научный характер фармации.
107. Общественное здоровье и его критерии.
108. Основные методы сегментации в фармации.

109. Основные отличия обыденного и научного познания.
110. Основные понятия маркетинга.
111. Основные принципы теоретической медицины и ее связь с другими науками.
112. Основные этапы естественнонаучной картины мира
113. Основные этапы развития медицинской деонтологии.
114. Особенности научного знания. Наука и философия.
115. Планирование фармации.
116. Позитивистская традиция в философии науки.
117. Понятия нормы и патологии.
118. Постпозитивистская философия науки.
119. Предмет современной философии науки.
120. Проблема индивидуального здоровья и его критерии.
121. Проблема понимания и объяснения в методологии научного исследования.
122. Проблема целого и части, структура и функции в медицине.
123. Проблемы эвтаназии. Поиск альтернатив.
124. Психическое здоровье и проблема психической нормы.
125. Психическое здоровье как философская проблема.
126. Психологическая проблема в медицине.
127. Развитии фармации в России в XVIII веке.
128. Республиканская научная проблема по фармации при Академии медицинских наук РФ.
129. Роль науки в современном образовании и формировании личности.
130. Роль психического компонента в генезисе болезней.
131. Роль русских ученых в развитии фармации.
132. Система формирования и стимулирования сбыта.
133. Современное понятие здоровья.
134. Социальные, этические, психологические и медицинские аспекты смысла жизни человека.
135. Структура и функция научной теории.
136. Структура теоретического знания в медицине.
137. Структура теоретического знания.
138. Структура эмпирического знания.
139. Структурно-функциональная характеристика здоровья человека и категория состояние.
140. Сциентизм и антисциентизм.
141. Теоретические основы фармацевтической службы.
142. Типы научного знания.
143. Типы научной рациональности.
144. Фармацевтическая служба в годы Великой Отечественной войны.
145. Фармация в России во второй половине XIX в. и начале XX века.
146. Фармация в эпоху капитализма.
147. Философские аспекты взаимосвязи индивидуального и общественного здоровья.
148. Функции науки в жизни общества.
149. Функции философии в научном познании.
150. Ятрохимия и её влияние на развитие фармации.

VI. КРИТЕРИИ ОЦЕНКИ ОТВЕТОВ ОБУЧАЮЩИХСЯ

Критерии и показатели, используемые при оценивании учебного реферата

Критерии	Показатели
Новизна реферированного теста 1 балл	<ul style="list-style-type: none"> – актуальность проблемы и темы; – новизна и самостоятельность в постановке проблемы; – наличие авторской позиции, самостоятельность суждений
Степень раскрытия сущности проблемы 1 балл	<ul style="list-style-type: none"> – соответствие плана теме реферата; – соответствие содержания теме и плану реферата; – полнота и глубина раскрытия основных понятий проблемы; – умение работать с литературой, систематизировать и структурировать материал; – умение обобщать, сопоставлять различные точки зрения по рас-

	сма­три­вае­мо­му во­про­су, ар­гу­мен­ти­ро­вать ос­нов­ные по­ло­же­ния и вы­во­ды
Обоснованность выбора источников 1 балл	– круг, полнота использования литературных источников по проблеме
Соблюдение требований к оформлению 1 балл	– правильное оформление ссылок на используемую литературу; – грамотность и культура изложения; – соблюдение требований к оформлению и объему реферата
Грамотность 1 балл	– отсутствие орфографических и синтаксических ошибок, стилистических погрешностей; – литературный стиль
Итого	5 баллов

Оценка «зачтено» выставляется при наборе 3-5 баллов за реферат; «не зачтено» - при 2 и ниже баллов.

Критерии оценки ответа на кандидатском экзамене

Оценка	Критерии
«Отлично»	Выставляется аспиранту, если сформирована систематическое знание основ системного научного мировоззрения, в современных достижений в социальной философии, этических норм, научно-исследовательской и профессиональной деятельности; сформированные успешные умения критически анализировать и оценивать социально-исторические процессы, проектировать и осуществлять комплексные исследования, в том числе междисциплинарные следовать этическим нормам профессиональной деятельности; сформировано успешное и систематическое применение навыков решения исследовательских задач в социальной философии.
«Хорошо»	Выставляется аспиранту, если сформированы систематические знания, содержащие отдельные незначительные пробелы; сформированные в целом успешные, но содержащие отдельные пробелы, умения и применения навыков.
«Удовлетворительно»	Выставляется аспиранту, если сформированы общие, но не структурированные знания; сформированные в целом успешные, но содержащие отдельные пробелы, умения и применения навыков.
«Не удовлетворительно»	Выставляется аспиранту, в случае отсутствия или фрагментарных знаний; отсутствие или частично освоенных умений и применения навыков.

VII. МАТРИЦА ФОРМИРУЕМЫХ КОМПЕТЕНЦИЙ

	«История философии науки»	
УК 1	Способность к критическому анализу и оценке современных научных достижений, генерированию новых идей при решении исследовательских и практических задач, в том числе в междисциплинарных областях.	+
УК 2	способность проектировать и осуществлять комплексные исследования, в том числе междисциплинарные, на основе целостного системного научного мировоззрения с использованием знаний в области истории и философии науки.	+

VIII. УЧЕБНО-МЕТОДИЧЕСКОЕ ОБЕСПЕЧЕНИЕ

Основная литература

1. Степин В.С. Философия науки. Общие проблемы. М.: Гардарики, 2008. – 384 с.
2. Никифоров А.Л. Философия науки: история и теория. М.: Идея-Пресс, 2006. – 264 с.

Дополнительная литература

1. Аршинов В. И. Синергетика как феномен постнеклассической науки М., 1999.
2. Гадамер Х.Г. Истина и метод: Основы философской герменевтики. М.: Директ-Медиа, 1988.
3. Гайденок П.П. Научная рациональность и философский разум. М.,
4. Современные философские проблемы естественных, технических и социально-гуманитарных наук : учебник для аспирантов и соискателей ученой степени кандидата наук, для системы послевузовского проф. образования / под ред. В. В. Миронова. - М. : Гардарики, 2007. - 639 с.
5. Моисеев, В.И. Философия науки. Философия биологии и медицины [Электронный ресурс]: учебное пособие для вузов / В. И. Моисеев. - М.: ГЭОТАР-Медиа, 2008. - 560 с. – Режим доступа: <http://www.studmedlib.ru/ru/book/ISBN9785970407240.html>
6. Философия медицины [Электронный ресурс] / Ю.Л. Шевченко [и др.]. - М.: ГЭОТАР-МЕД, 2004. - 480 с. – Режим доступа: <http://www.studmedlib.ru/ru/book/ISBN5923103710.html>
7. Хрусталеv, Ю.М. Философия науки и медицины [Электронный ресурс]: учебник для аспирантов и соискателей / Ю.М. Хрусталеv, Г.И. Царегородцев. - М. : ГЭОТАР-Медиа, 2007. - 512 с. – Режим доступа: <http://www.studmedlib.ru/ru/book/ISBN5970403717.html>
8. Хрусталеv, Ю.М. Философия науки и медицины [Электронный ресурс]: учебник / Ю.М. Хрусталеv. – М., 2009. – 784 с. – Режим доступа: <http://www.studmedlib.ru/ru/book/ISBN9785970405543.html>
9. Шишков, И.З. История и философия науки [Электронный ресурс]: учебное пособие / В.Р. Шишков. – М., 2010. - 768 с. – Режим доступа: <http://www.studmedlib.ru/ru/book/ISBN9785970414477.html>
10. Философия [Электронный ресурс]: учебник / [В. Д. Губин и др.]; под ред. В. Д. Губина, Т. Ю. Сидориной. - М.: ГЭОТАР-Медиа, 2012. - 816 с. – Режим доступа: <http://www.studmedlib.ru/ru/book/ISBN9785970420935.html>

Базы данных и информационно-справочные системы

1. **Консультант студента** [Электронный ресурс]: электронно-библиотечная система (ЭБС) / ООО «Институт управления здравоохранением». - URL: <http://www.studmedlib.ru>. Доступ по логину и паролю.
2. **Лань** [Электронный ресурс]: электронно-библиотечная система (ЭБС) / издательство Лань. – URL: <http://e.lanbook.com> /. Доступ к полным текстам после регистрации из сети БГМУ.
3. **IPRbooks** [Электронный ресурс]: электронно-библиотечная система (ЭБС) / ООО «Ай Пи Эр Медиа. – URL: <http://iprbookshop.ru> /. Доступ к полным текстам после регистрации из сети БГМУ.
4. **Букап** [Электронный ресурс]: электронно-библиотечная система (ЭБС) / ООО «Букап». – URL: <http://www.books-up.ru> /. Удаленный доступ после регистрации.
5. **eLIBRARY.RU** [Электронный ресурс]: электронная библиотека / Науч. электрон. б-ка. – URL: <http://elibrary.ru/defaultx.asp>. - Яз. рус., англ.
6. **Электронная учебная библиотека** [Электронный ресурс]: полнотекстовая база данных / ФГБОУ ВО БГМУ Минздрава России. - URL: Доступ к полным текстам по логину и паролю.
7. **Scopus** [Электронный ресурс]: реферативная база данных / Elsevier BV. — URL: <http://www.scopus.com> . - Яз. англ. Удаленный доступ после регистрации из сети БГМУ.
8. **Web of Science** [Электронный ресурс]: мультидисциплинарная реферативная база данных / компания Clarivate Analytics. - URL: <http://webofknowledge.com>. - Яз. англ. Удаленный доступ после регистрации из сети БГМУ.
9. **LWW Proprietary Collection Emerging Market** – w/o Perpetual Access [Электронный ресурс]: [полнотекстовая база данных] / Wolters Kluwer. – URL: <http://ovidsp.ovid.com>. - Яз. англ. Удаленный доступ по логину и паролю.
10. **LWW Medical Book Collection 2011**[Электронный ресурс]: [полнотекстовая база данных] / Wolters Kluwer. – URL: <http://ovidsp.ovid.com> . - Яз. англ. Удаленный доступ по логину и паролю.

11. **Президентская библиотека**: электронная национальная библиотека [Электронный ресурс]: сайт / ФГБУ Президентская библиотека им. Б.Н. Ельцина. – СПб., 2007 – URL:<https://www.prilib.ru/>. Доступ к полным текстам в информационном зале научной библиотеки БГМУ.
12. **Национальная электронная библиотека (НЭБ)** [Электронный ресурс]: объединенный электронный каталог фондов российских библиотек: сайт. – URL: <http://нэб.рф>. Доступ к полным текстам в информационном зале научной библиотеки БГМУ.
13. **Консультант Плюс** [Электронный ресурс]: справочно-правовая система: база данных / ЗАО «Консультант Плюс». Доступ к полным текстам в информационном зале научной библиотеки БГМУ.
14. **Polpred.com Обзор СМИ** [Электронный ресурс]: сайт. – URL: <http://polpred.com>. Доступ открыт со всех компьютеров библиотеки и внутренней сети БГМУ.


Лицензионно-программное обеспечение

1. Операционная система Microsoft Windows Microsoft Desktop School ALNG LicSAPk OLVS E 1Y AcademicEdition Enterprase
2. Пакет офисных программ Microsoft Office Microsoft Desktop School ALNG LicSAPk OLVS E 1Y AcademicEdition Enterprase
3. Антивирус Касперского – система антивирусной защиты рабочих станций и файловых серверов Kaspersky Endpoint Security для бизнеса – Стандартный Russian Edition. 500-999 Node 1 year Educational Renewal License антивирус Касперского
4. Антивирус Dr.Web – система антивирусной защиты рабочих станций и файловых серверов Dr.Web Desktop Security Suite
5. Система дистанционного обучения для Учебного портала Русский Moodle 3KL



ФЕДЕРАЛЬНОЕ ГОСУДАРСТВЕННОЕ БЮДЖЕТНОЕ ОБРАЗОВАТЕЛЬНОЕ УЧРЕЖДЕНИЕ ВЫСШЕГО ОБРАЗОВАНИЯ
БАШКИРСКИЙ ГОСУДАРСТВЕННЫЙ МЕДИЦИНСКИЙ УНИВЕРСИТЕТ
МИНИСТЕРСТВА ЗДРАВООХРАНЕНИЯ РОССИЙСКОЙ ФЕДЕРАЦИИ

«УТВЕРЖДАЮ»



Проректор по научной работе

И.П.Рахматуллина
/И.П.Рахматуллина/

РАБОЧАЯ ПРОГРАММА

Дисциплины

«ФАРМАКОЛОГИЯ, КЛИНИЧЕСКАЯ ФАРМАКОЛОГИЯ»

по образовательной программе

подготовки научно-педагогических кадров в аспирантуре

**Направление подготовки кадров высшей квалификации:
31.06.01 Клиническая медицина**

**Профиль (направленность) подготовки: 14.03.06 - Фармакология, клиническая фармако-
логия**

I. ПОЯСНИТЕЛЬНАЯ ЗАПИСКА

Рабочая программа дисциплины Фармакология, клиническая фармакология разработана в соответствии с требованиями Федерального государственного образовательного стандарта к структуре основной профессиональной образовательной программы высшего образования (аспирантура) по направлению подготовки 31.06.01 Клиническая медицина по научной специальности 14.03.06 Фармакология, клиническая фармакология.

1. Цель и задачи дисциплины:

Целью освоения дисциплины Фармакология, клиническая фармакология является формирование у аспиранта углубленных профессиональных знаний и умений по специальности Фармакология, клиническая фармакология.

Задачами освоения дисциплины являются:

- развитие инициативы, формирование умений и навыков самостоятельной научно-исследовательской деятельности;
- овладение общенаучными методами системного, функционального и статистического анализа;
- углубленное изучение методологических, прикладных, клинических и медико-социальных основ фармакологии, клинической фармакологии;
- совершенствование знаний по вопросам фармакологии, клинической фармакологии на современном этапе.

2. Место дисциплины в структуре основной образовательной программы:

Б1.В.ОД.1 - Дисциплина «Фармакология, клиническая фармакология» относится к разделу Вариативная часть - Обязательные дисциплины, подготовки научно-педагогических кадров высшей квалификации в аспирантуре по направлению 31.06.01 Клиническая медицина, научной специальности 14.03.06 - Фармакология, клиническая фармакология.

3. Общая трудоемкость дисциплины составляет:

- 7 зачетных единиц;
- 252 академических часа.

4. Образовательные технологии, используемые при реализации различных видов учебной работы:

- лекции;
- практические занятия;
- участие в научно-практических конференциях, симпозиумах;
- посещение врачебных конференций, консилиумов.

5. Элементы, входящие в самостоятельную работу аспиранта:

- подготовка к практическим занятиям;
- подготовка к промежуточной аттестации;
- подготовка к сдаче государственного экзамена;
- подготовка презентаций и сообщений для выступлений;
- работа с Интернет-ресурсами;
- работа с отечественной и зарубежной литературой.

6. Контроль успеваемости:

Формы контроля изучения дисциплины «Фармакология, клиническая фармакология»: зачет, кандидатский экзамен.

КАРТА ФОРМИРУЕМЫХ КОМПЕТЕНЦИЙ
дисциплины «Фармакология, клиническая фармакология»

Компетенция	Содержание компетенции (или ее части)	Результаты обучения	Виды занятий	Оценочные средства
Универсальные компетенции				
УК-1	Способность к критическому анализу и оценке современных научных достижений, генерированию новых идей при решении исследовательских и практических задач, в том числе в междисциплинарных областях	<p>ЗНАТЬ: методы критического анализа и оценки современных научных достижений, а также методы генерирования новых идей при решении исследовательских и практических задач, в том числе в междисциплинарных областях</p> <p>УМЕТЬ: анализировать альтернативные варианты решения исследовательских и практических задач и оценивать потенциальные выигрыши/проигрыши реализации этих вариантов</p> <p>ВЛАДЕТЬ: навыками анализа методологических проблем, возникающих при решении исследовательских и практических задач, в том числе в междисциплинарных областях</p>	Лекции, практические занятия, СРО	Тесты, билеты
УК-2	Способность проектировать и осуществлять комплексные исследования, в том числе междисциплинарные, на основе целостного системного научного мировоззрения с использованием знаний в области истории и философии науки	<p>ЗНАТЬ: методы научно-исследовательской деятельности</p> <p>УМЕТЬ: использовать положения и категории философии науки для анализа и оценивания различных фактов и явлений</p> <p>ВЛАДЕТЬ: технологиями планирования в профессиональной деятельности в сфере научных исследований</p>	Лекции, практические занятия, СРО	Тесты, билеты
УК-3	Готовность участвовать в работе российских и международных исследовательских коллективов по решению научных и научно-образовательных задач	<p>ЗНАТЬ: особенности представления результатов научной деятельности в устной и письменной форме при работе в российских и международных исследовательских коллективах</p> <p>УМЕТЬ: осуществлять личностный выбор в процессе работы в российских и международных исследовательских коллективах, оценивать последствия принятого решения и нести за него ответственность перед собой, коллегами и об-</p>	Лекции, практические занятия, СРО	Тесты, билеты

		<p>ществом</p> <p>ВЛАДЕТЬ: технологиями оценки результатов коллективной деятельности по решению научных и научно-образовательных задач, в том числе ведущейся на иностранном языке</p>		
УК-4	Готовность использовать современные методы и технологии научной коммуникации на государственном и иностранном языках	<p>ЗНАТЬ: методы и технологии научной коммуникации на государственном и иностранном языках</p> <p>УМЕТЬ: следовать основным нормам, принятым в научном общении на государственном и иностранном языках</p> <p>ВЛАДЕТЬ: навыками критической оценки эффективности различных методов и технологий научной коммуникации на государственном и иностранном языках</p>	Лекции, практические занятия, СРО	Тесты, билеты
УК-5	Способность следовать этическим нормам в профессиональной деятельности	<p>ЗНАТЬ: нормативную базу этических норм профессиональной деятельности, принятых при работе в исследовательских и педагогических коллективах с целью решения научных и научно-образовательных задач</p> <p>УМЕТЬ: осуществлять личностный выбор в различных профессиональных и морально-ценностных ситуациях, оценивать последствия принятого решения и нести за него ответственность перед собой и обществом.</p> <p>ВЛАДЕТЬ: навыками применения этических норм и различных типов коммуникаций в общении с коллегами и студентами при осуществлении научной и педагогической деятельности в рамках решения научных и научно-образовательных задач</p>	Лекции, практические занятия, СРО	Тесты, билеты
УК-6	Способность планировать и решать задачи собственного профессионального и личностного развития	<p>ЗНАТЬ: содержание процесса целеполагания профессионального и личностного развития, его особенности и способы реализации при решении профессиональных задач, исходя из этапов карьерного роста и требований рынка труда</p> <p>УМЕТЬ: формулировать цели</p>	Лекции, практические занятия, СРО	Тесты, билеты

		<p>личностного и профессионального развития и условия их достижения, исходя из тенденций развития области профессиональной деятельности, этапов профессионального роста, индивидуально-личностных особенностей</p> <p>ВЛАДЕТЬ: приемами и технологиями целеполагания, целее реализации и оценки результатов деятельности по решению профессиональных задач</p>		
Общепрофессиональные компетенции				
ОПК-1	Способность и готовность к организации проведения прикладных научных исследований в области биологии и медицины	<p>ЗНАТЬ: понятие предмета и объекта, целей и задач исследования, критерии определения границ предметной области исследования, этапы проведения научного исследования</p>	Лекции, практические занятия, СРО	Тесты, билеты
		<p>УМЕТЬ: определять объект и предмет исследования, формулировать цель и задачи исследования, формировать этапы проведения научного исследования</p>		
		<p>ВЛАДЕТЬ: навыками определения предмета и объекта исследования, формулировки проблемы исследования, навыками постановки целей и задач исследования, умением делать выводы по результатам проведенного исследования</p>		
ОПК-2	Способность и готовность к проведению прикладных научных исследований в области биологии и медицины	<p>ЗНАТЬ: понятия актуальность, новизна, цели и задачи исследования, знать этапы проведения научного исследования, знать современные возможные методы исследования</p>	Лекции, практические занятия, СРО	Тесты, билеты
		<p>УМЕТЬ: формулировать проблему научного исследования, обосновывать его актуальность и новизну, определять предмет и объект научного исследования, ставить цель и задачи, определять основные этапы исследования и необходимые методы исследования</p>		
		<p>ВЛАДЕТЬ: навыками формулирования проблемы, актуальности и новизны научного исследования, навыками постановки цели и задач исследования, умением выделять основные этапы исследования, уме-</p>		

		нием определять необходимые методы исследования		
ОПК-3	способность и готовность к анализу, обобщению и публичному представлению результатов выполненных научных исследований	ЗНАТЬ: основы составления научных текстов и критерии научной информации, нормы и правила ведения научной дискуссии, принципы формирования нового знания	Лекции, практические занятия, СРО	Тесты, билеты
		УМЕТЬ: определять и публично представлять медицинские и социальные аспекты своих научных изысканий, анализировать роль и место научных изысканий, связанных с профессиональной деятельностью в системе человеческого знания		
		ВЛАДЕТЬ: навыками поиска и обработки научной информации, навыками подготовки сообщений по проблемам своего диссертационного исследования		
ОПК-4	Готовность к внедрению разработанных методов и методик, направленных на охрану здоровья граждан	ЗНАТЬ: методы, методики и этапы внедрения результатов НИР в медицинскую практику	Лекции, практические занятия, СРО	Тесты, билеты
		УМЕТЬ: определять значимость полученных результатов и представлять медико-социальные аспекты научных изысканий, анализировать их роль и место в сфере профессиональной деятельности и применять полученные результаты в практической деятельности		
		ВЛАДЕТЬ: способами и методами информирования научных и практических медицинских сообществ о полученных результатах и выводах проведенного НИР; методами создания новых учебных и методических пособий, базирующихся на полученных данных экспериментальных и клинических исследований		
ОПК-5	Способность и готовность к использованию лабораторной и инструментальной базы для получения научных данных	ЗНАТЬ: современные методологические и технологические подходы к получению научных данных в области фундаментальной медицины; современную лабораторную и инструментальную базу для получения научных данных по соответствующей научной специальности	Лекции, практические занятия, СРО	Тесты, билеты

		<p>УМЕТЬ: использовать основную современную лабораторную и инструментальную базу для получения научных данных по соответствующей научной специальности</p> <p>ВЛАДЕТЬ: основными современными лабораторными и инструментальными методами и технологиями получения и анализа научных данных по соответствующей научной специальности</p>		
ОПК-6	Готовность к преподавательской деятельности по образовательным программам высшего образования	<p>ЗНАТЬ: требования ФГОС по соответствующему направлению; роль преподаваемой учебной дисциплины (модулей) в формировании у студентов компетенций, предусмотренных ФГОС и (или) образовательной программой; требования к научно-методическому обеспечению дисциплины (модулей) программ ВО и ДПП, электронным образовательным ресурсам и иным методическим материалам</p> <p>УМЕТЬ: разрабатывать планы лекций, семинарских, практических занятий, следуя установленным методологическим и методическим подходам с учётом требований к научно-методическому обеспечению дисциплины (модулей), программ ВО и ДПП</p> <p>ВЛАДЕТЬ: средствами обучения и воспитания, в том числе техническими средствами обучения и технологиями их применения; современными образовательными технологиями высшего профессионального образования и готовностью их применения в образовательном процессе</p>	Лекции, практические занятия, СРО	Тесты, билеты
Профессиональные компетенции				
ПК-1	Способность и готовность осуществлять научно-исследовательскую деятельность при проведении прикладных и	<p>ЗНАТЬ: методы планирования, проведения и анализа клинических исследований.</p> <p>УМЕТЬ: планировать, проводить и анализировать результаты клинических исследований лекарственных средств</p>	Лекции, практические занятия, СРО	Тесты, билеты

	прикладных исследований в области клинической фармакологии	ВЛАДЕТЬ: навыками планирования, проведения и анализа клинических исследований; критической оценки и анализа полученных результатов, сопоставления их с данными альтернативных источников, обобщения их в виде таблиц, журнальных статей, докладов на конференциях и т.д. навыками сбора, компьютерной обработки и статистического анализа результатов исследования		
ПК-2	Готовность к проведению рациональной фармако-терапии с позиций принципов доказательной медицины, готовность к осуществлению организационно-управленческой деятельности при оказании медицинских услуг пациентам	<p>ЗНАТЬ: классификацию и основные характеристики лекарственных средств, фармакокинетику, фармакодинамику и побочные эффекты различных групп лекарственных средств, особенности их дозирования и применения; основы формулярной системы</p> <p>УМЕТЬ: трактовать результаты клинических и инструментальных исследований; составлять программу лечебных мероприятий; анализировать действие лекарственных средств по совокупности их фармакологических свойств - определять оптимальный режим дозирования, выбирать лекарственную форму препарата, дозу, путь, кратность и длительность введения ЛС</p> <p>ВЛАДЕТЬ: методикой расчета доз лекарственных препаратов; алгоритмом выбора лекарственных средств при определенных патологических состояниях; трактовкой и систематизацией результатов обследования с последующей коррекцией проводимой терапии</p>	Лекции, практические занятия, СРО	Тесты, билеты

III. СТРУКТУРА И СОДЕРЖАНИЕ ДИСЦИПЛИНЫ

Объем дисциплины и виды учебной деятельности.

Объем дисциплины	7 ЗЕ
Лекционные занятия	26
Практические занятия	36
Самостоятельная работа	186
Зачет, экзамены	4
Объем учебных занятий	252 часов

Учебный план (распределение учебных часов по разделам)

№	Разделы	Лекции	Практич. занятия	Самостоятельная работа	Итого часов
1.	<i>Раздел 1</i> Общая фармакология	-	-	18	18
2.	<i>Раздел 2</i> Лекарственные средства, регулирующие функции периферического отдела нервной системы	2	-	18	20
3.	<i>Раздел 3</i> Лекарственные средства, влияющие на центральную нервную систему	-	8	15	23
4.	<i>Раздел 4</i> Лекарственные средства, влияющие на сердечно-сосудистую систему	2	4	15	21
5.	<i>Раздел 5</i> Химиотерапевтические средства	2	4	15	21
6.	<i>Раздел 6</i> Лекарственные средства, влияющие на метаболизм, гемостаз и гемопоэз. Средства, влияющие на миометрий	4	10	5	19
7.	<i>Раздел 7</i> Лекарственные средства, влияющие на функцию органов дыхания, желудочно-кишечный тракт. Противоопухолевые и иммуномодулирующие средства	2	10	10	22
8.	<i>Раздел 8</i> Общие принципы лечения острых отравлений	2	-	15	17
9.	<i>Раздел 9</i> Доказательная медицина. Требования к фармакотерапии и лекарственному обеспечению согласно Приоритетного национального проекта «Здоровье»	2	-	20	22
10.	<i>Раздел 10</i> Клинико-фармакологические подходы к выбору и применению лекарственных средств при заболеваниях внутренних органов (часть 1)	4	-	15	19
11.	<i>Раздел 11</i> Клинико - фармакологические подходы к выбору и применению лекарственных средств при заболеваниях внутренних органов (часть 2)	6	-	20	26

12.	Раздел 12 Общие вопросы клинической фармакологии	2	-	20	22
13.	Зачет, кандидатский экзамен				4
	Итого	26	36	186	252

Тематический план лекций, их содержание, объем в часах.

№ п/п	Название тем лекций	Объем часов
1.	Антигипертензивные средства. Средства для лечения ИБС.	2
2.	Антибиотики. Противотуберкулезные препараты. Противомикробные препараты разных групп.	2
3.	Гормоны. Антигормоны.	2
4.	Средства, влияющие на кровь.	2
5.	Средства, влияющие на органы дыхания. Средства, действующие на ЖКТ.	2
6.	Общие принципы лечения острых отравлений.	2
7.	Нежелательные лекарственные реакции.	2
8.	Взаимодействие лекарственных средств.	2
9.	Оценка клинической эффективности и безопасности лекарственных средств. Выбор режима дозирования у больных с недостаточной функцией печени и почек.	2
10.	Особенности фармакокинетики и фармакодинамики лекарственных средств у детей, пациентов пожилого и старческого возраста, беременных и лактирующих женщин.	2
11.	Клиническая фармакоэкономика. Оценка экономической эффективности лекарственных средств. Оценка методик лечения.	2
12.	Система рационального использования лекарственных средств в России. Федеральный и территориальные перечни жизненно необходимых и важнейших лекарственных средств (ЖНВЛС). Формулярные перечни стационаров. Протоколы ведения больных. Стандарты фармакотерапии. Формуляр аналоговой замены. Программа дополнительного лекарственного обеспечения.	2
13.	Клиническая фармакоэпидемиология. Изучение эффективности и безопасности лекарственных средств. Изучение частоты использования лекарственных средств. Источники клинико-фармакологической информации.	2
	Итого:	26

Тематический план практических занятий, их содержание, объем в часах

№ п/п	Темы практических занятий	Объем часов
1.	Фармакология, клиническая фармакология психотропных средств.	4
2.	Фармакология, клиническая фармакология нестероидных противовоспалительных лекарственных средств, наркотических и ненаркотических анальгетиков центрального действия.	4
3.	Фармакология, клиническая фармакология препаратов, влияющих на основные функции миокарда, и диуретики.	4
4.	Фармакология, клиническая фармакология антимикробных препаратов.	4
5.	Фармакология, клиническая фармакология лекарственных средств, применяющихся в эндокринологии.	4

6.	Фармакология, клиническая фармакология стероидных противовоспалительных лекарственных средств, цитостатиков и иммунодепрессантов.	4
7.	Фармакология, клиническая фармакология препаратов, влияющих на гемостаз, гиполипидемических средств.	4
8.	Фармакология, клиническая фармакология препаратов, влияющих на бронхиальную проходимость.	4
9.	Фармакология, клиническая фармакология препаратов, влияющих на органы пищеварительной системы.	4
Итого:		36

Тематический план самостоятельной работы аспиранта, содержание, объем в часах.

№ п/п	Наименование раздела учебной дисциплины (модуля)	Виды СРС	Объем часов
1.	<i>Раздел 1</i> Общая фармакология	Подготовка к практическим занятиям; подготовка к зачету, подготовка к кандидатскому экзамену.	18
2.	<i>Раздел 2</i> Лекарственные средства, регулирующие функции периферического отдела нервной системы	Подготовка к практическим занятиям; подготовка к зачету, подготовка к кандидатскому экзамену.	18
3.	<i>Раздел 3</i> Лекарственные средства, влияющие на центральную нервную систему	Подготовка к практическим занятиям; подготовка к зачету, подготовка к кандидатскому экзамену.	15
4.	<i>Раздел 4</i> Лекарственные средства, влияющие на сердечно-сосудистую систему	Подготовка к практическим занятиям; подготовка к зачету, подготовка к кандидатскому экзамену.	15
5.	<i>Раздел 5</i> Химиотерапевтические средства	Подготовка к практическим занятиям; подготовка к зачету, подготовка к кандидатскому экзамену.	15
6.	<i>Раздел 6</i> Лекарственные средства, влияющие на метаболизм, гемостаз и гемопоэз. Средства, влияющие на миометрий	Подготовка к практическим занятиям; подготовка к зачету, подготовка к кандидатскому экзамену.	5
7.	<i>Раздел 7</i> Лекарственные средства, влияющие на функцию органов дыхания, желудочно-кишечный тракт. Противоопухолевые и иммуномодулирующие средства	Подготовка к практическим занятиям; подготовка к зачету, подготовка к кандидатскому экзамену.	10
8.	<i>Раздел 8</i> Общие принципы лечения острых отравлений	Подготовка к практическим занятиям; подготовка к зачету, подготовка к кандидатскому экзамену.	15
9.	<i>Раздел 9</i> Доказательная медицина. Требования к фармакотерапии и лекарственному обеспечению согласно Приоритетного национального проекта «Здоровье»	Подготовка к практическим занятиям; подготовка к зачету, подготовка к кандидатскому экзамену.	20

10.	<i>Раздел 10</i> Клинико-фармакологические подходы к выбору и применению лекарственных средств при заболеваниях внутренних органов (часть 1)	Подготовка к практическим занятиям; подготовка к зачету, подготовка к кандидатскому экзамену.	15
11.	<i>Раздел 11</i> Клинико - фармакологические подходы к выбору и применению лекарственных средств при заболеваниях внутренних органов (часть 2)	Подготовка к практическим занятиям; подготовка к зачету, подготовка к кандидатскому экзамену.	20
12.	<i>Раздел 12</i> Общие вопросы клинической фармакологии	Подготовка к практическим занятиям; подготовка к зачету, подготовка к кандидатскому экзамену.	20
	Итого:		186

Содержание разделов дисциплины:

п/№	Наименование раздела учебной дисциплины	Содержание раздела в дидактических единицах (темы разделов)
1	3	4
1.	Общая фармакология	<p><u>Предмет и основное содержание фармакологии.</u> Фармакология как наука, рассматривает механизмы действия лекарственных веществ (первичные фармакологические реакции, влияние на ферменты, биологические мембран, электрические потенциалы, рецепторные механизмы); изучает общие закономерности их действия на организм в зависимости от характера распределения, биотрансформации, путей введения, выделения. Характеризует принципы действия лекарственных веществ (местное, рефлекторное, резорбтивное); условия определяющие их действия в организме (химическое строение, физико-химические свойства, доза концентрации, особенности функционального состояния организма); принципы комбинированной лекарственной терапии, вопросы стандартизации, классификации, изыскания лекарственных веществ и др.</p> <p>Комплекс физических, химических, физико-химических, биохимических, биологических и биофармацевтических методов, составляющий основу методологии фармакологии.</p> <p>Объекты фармакологии: лекарственные средства любого происхождения, их лекарственные формы, включая гомеопатические и «парафармацевтические» препараты, а также биологически активные добавки, содержащие лекарственные вещества.</p> <p>Общественно-медицинская значимость фармакологии и роль лекарственных средств в медицине. Современное состояние и перспективы развития наиболее важных терапевтических групп лекарственных средств.</p> <p>Области исследования фармакологии: -Поиск новых биологически активных фармакологических веществ среди природных и впервые синтезированных соединений, продуктов биотехнологии, генной инженерии; - исследование зависимости «структура-активность» в различных классах химических веществ, проведение направленного синтеза и скрининга фармакологических веществ; -исследование механизмов действия фармакологических веществ в экспериментах на животных, на изолированных органах и тканях, а</p>

также на культурах клеток;

- исследование взаимодействий между организмом и лекарственными средствами, изучение их фармакодинамики, фармакокинетики и метаболизма. Установление связей между дозами, концентрациями и эффективностью лекарственных средств.
- экспериментальное (доклиническое) изучение безопасности фармакологических веществ;
- исследование фармакодинамики лекарственных средств в клинике, включая оценку чувствительности возбудителей, вызывающих различные заболевания у человека;
- исследование фармакокинетики лекарственных средств у здоровых добровольцев и пациентов;
- изучение фармакинетического и фармакодинамического взаимодействия лекарственных средств, разработка наиболее рациональных комбинаций при проведении современной фармакотерапии;
- исследование и получение биологически активных веществ на основе направленного изменения структуры синтетического и природного происхождения и выявления связей и закономерностей между строением и свойствами веществ;
- формирование и развитие принципов стандартизации и установления нормативов качества, обеспечивающих терапевтическую активность и безопасность лекарственных средств;
- разработка новых и совершенствование, унификация и валидация существующих методов контроля качества лекарственных средств на этапах их разработки, производства и потребления;
- разработка методов анализа лекарственных веществ в биологических объектах для фармакокинетических исследований, эколого-фармацевтического мониторинга, судебно-химической и нарколо-гической экспертизы.

Научно-исследовательские программы по фармакологии. Научной и методической базой фармакологии является органическая химия, биохимия, физиология и морфология. В свою очередь сама фармакология служит основой терапии. Фармакотерапия занимает ведущее место в системе лечения большинства заболеваний. Фармакология связана с такими смежными дисциплинами как химиотерапия, токсикология, фармация ее значение для развития медицины. Интеграция фармакологии профилирующими дисциплинами (фармацевтическая технология, фармакогнозия, токсикологическая химия, организация и экономика фармации), позволяет разработке и совершенствование новых лекарственных препаратов и применение в практической медицине.

Основные этапы в развитии фармакологии.

Преимственность и связь фармакологии с достижениями естественных наук. Направления в фармации и решение проблемы в борьбе с наиболее важными заболеваниями.

Номенклатура, методологические основы и принципы классификации (химической и фармакологической).

Многообразие химических структур лекарственных веществ, составляющих фармакологические группы; сходство и различие соединений. Номенклатура. Особенности классификации в соответствии с задачами фармацевтической химии. Международные непатентованные наименования (МНН) лекарственных веществ.

Контрольно-разрешительная система. Создание Государственного реестра лекарственных средств. Состояние современной номенклатуры лекарственных средств и пути ее совершенствования при решении наиболее важных медицинских проблем (сердечно-

		<p>сосудистые, онкологические, инфекционные и др. заболевания). Современные медико-биологические требования к лекарственным веществам (эффективность и безопасность) и задачи фармацевтической химии по разработке методов исследования и оценки качества лекарственных средств, по созданию новых лекарственных средств.</p> <p><u>Источники и методы получения лекарственных веществ.</u> Природные вещества (неорганические и органические). Выделение лекарственных веществ из природного сырья; неорганическое сырье (йод, натрия хлорид и др.); растительное лекарственное сырье (алкалоиды, полисахариды и др.); сырье животного происхождения (пептидные гормоны, инсулин и др.). Получение исходных продуктов для синтеза лекарственных веществ. Лекарственные вещества, получаемые путем синтеза. Биологический синтез. Ферментация как метод получения природных лекарственных веществ (антибиотики, аминокислоты, превращения в стероидных соединения). Микробиологические методы и генная инженерия как новое направление в получении органических кислот, витаминов, пуринов, нуклеотидов. Тонкий органический синтез и перспективы его развития. Наиболее важные группы природных веществ, получаемые путем полного органического синтеза (кофеин, атропин, папаверин, адреналин, левомецитин и др.). Взаимосвязь источников и методов получения с проблемами исследования лекарственных веществ (содержание исходных, промежуточных и сопутствующих продуктов, формирование показателей качества).</p> <p><u>Государственные принципы и положения, регламентирующие качество лекарственных средств.</u> Связь медико-биологических требований (эффективность и безопасность) с качеством лекарственных веществ. Терминология: качество, уровень качества. Стандартизация лекарственных средств, нормативная документация (НД): Государственная фармакопея, общие фармакопейные статьи (ОФС), фармакопейные статьи (ФС), фармакопейные статьи предприятия (ФСП). Законодательный характер фармакопейных статей. Общая характеристика НД (требования, нормы и методы контроля). Роль НД в повышении качества лекарственных средств. Международные и региональные сборники унифицированных требований и методов испытания лекарственных средств, их роль и влияние на развитие фармацевтической химии и стандартизации лекарственных средств: Международная фармакопея ВОЗ, Европейская фармакопея и др. региональные и национальные фармакопеи.</p> <p><u>Общая фармакология. Фармакокинетика и виды действия лекарственных средств.</u> Пути введения лекарственных веществ. Механизм всасывания. Условия, влияющие на адсорбцию. Значение пищи. Фармакокинетика лекарственных средств. Индукция и ингибирование микросомальных ферментов печени. Пути введения лекарственных средств. Виды лекарственного действия. Дозы. Значение пола и возраста для действия лекарственных средств. Фармакогенетика. Хронофармакология. <u>Условия, влияющие на действие лекарственных веществ в организме.</u> Явления, наблюдаемые при повторном введение лекарственных средств. Синергизм, антагонизм. Виды лекарственного действия. Побочное действие лекарственных веществ.</p>
2.	Лекарственные средства, регу-	<u>Лекарственные средства, влияющие на эфферентную иннервацию.</u>

	<p>лирующие функции периферического отдела нервной системы</p>	<p><u>Холинэргические средства.</u> Вещества, влияющие на эфферентную иннервацию. Классификация. М-, Н- и М-Н-холиномиметики: Ацеклидин, пилокарпин, карбахолин, цитизин, лобелин. Холинопотенцирующие средства. Фармакологические свойства. Показания, противопоказания. Отравление, меры помощи. Фармакологическая характеристика М- и Н-холиномиметиков избирательного действия. Влияние препаратов на глаз, гладкую мускулатуру внутренних органов, экскреторные железы, сердце, артериальное давление. М-холинолики. Атропин. Экстракт красавки, скополамин, платифиллин, метацин. Применение, противопоказания. Отравление, меры помощи.</p> <p><u>Адреномиметики и антиадренергические средства.</u> Адреномиметики (адреналин, эфедрин, норадrenalин, мезатон, нафтизин, изадрин, сальбутамол, фенотерол). Классификация. Альфа и β_1 β_2 адреномиметики. Основные эффекты. Применение. Побочное действие, адреноблокирующие вещества (фентоламин, тропafen, празозин, анаприлин, кордарон). Применение. Побочные действия. Противопоказания. Симпатолитические средства (октадин, метилдофа, резерпин). Механизм действия. Применение. Побочные действия. Особенности клеточного действия и фармакологическая характеристика веществ избирательно действующих на любые адренергические синапсы: альфа- и бета-адреномиметики; симпатомиметики, вещества непрямого пресинаптического действия. Вещества избирательно угнетающие адренергическую передачу: альфа- и бета-адреноблокаторы, вещества прямого постсинаптического действия; симпатолитики- вещества непрямого пресинаптического действия. Фармакологическая характеристика адренергических веществ, избирательно действующих на альфа-адренорецепторы: альфа-адреномиметики; альфа-адреноблокаторы. Фармакологическая характеристика адренергических веществ, избирательно действующих на бета-адренорецепторы: селективные и неселективные бета-адреномиметики; селективные и неселективные бета-адреноблокаторы. Особенности действия отдельных препаратов. Показания к применению. Осложнения и меры помощи.</p> <p><u>Н - холиномиметики и Н - холинолитики</u> Никотин и его фармакологические свойства. Вред курения. Н-холиномиметики: лоберин и цититон, показания для их применения. <u>Н-холиноблокирующие вещества</u>: ганглиоблокаторы (бензогексоний, пентамин, пирилен, гигроний, имехин); миорелаксанты (тубокурарин, ардуан, дитилин, мелликтин). Н-холиномиметики. Фармакодинамика. Особенности клинического применения. Токсическое действие никотина и меры помощи при отравлении.</p> <p><u>Лекарственные средства, влияющие на афферентную иннервацию</u> <u>Местные анестетики.</u> Классификация, механизм действия, характеристика каждой группы препаратов. Препараты (кокаин, дикаин, анестезин, новокаин, лидокаин, тримекаин, бупивакаин, ультракаин), пути введения, терапевтические концентрации. Токсическое действие при передозировке. Меры помощи.</p> <p><u>Вяжущие, обволакивающие, адсорбирующие и раздражающие средства.</u> Механизмы действия, препараты, их характеристика, показания к применению.</p>
3.	<p>Лекарственные средства, влияющие на центральную нерв-</p>	<p><u>Средства для наркоза.</u> История открытия и применение средств для наркоза. Теории наркоза. Характеристика состояния наркоза (стадии). Влияние на сердечно-сосудистую систему, органы дыхания, печень, почки. Осложнения. Сравнительная характеристика</p>

<p>ную систему.</p>	<p>ингаляционных наркотических средств (эфир, фторотан, закись азота, циклопропан). Неингаляционные средства для наркоза (тиопентал-натрия, гексенал, кетамин, пропанидид, натрия оксибутират). Особенности действия. Показания к применению. Сравнительная оценка. Комбинированный и сочетанный наркоз.</p> <p><u>Спирт этиловый.</u> Действие на ЦНС, сердечно-сосудистую систему, ЖКТ, печень. Местное действие. Показания к применению. Токсикологическая характеристика. Хроническое отравление алкоголем и его социальными аспектами. Апоморфин, тетурам, метронидазол, никотиновая кислота, отвар баранца. Механизм действия. Метиловый спирт, меры помощи при отравлении. Седативные средства: препараты валерианы, бромиды.</p> <p><u>Снотворные средства.</u> Физиологические основы сна, фазы и стадии сна. Классификация. Препараты (мидазолам, темазепам, нитразепам, этаминал-натрий, барбитал, фенобарбитал, имован, ивадал, доксиламин (донормил, мелатонин)). Возможные механизмы действия. Влияние на качество сна. Показания и противопоказания к назначению препаратов. Возможность развития лекарственной зависимости. Острое отравление и принципы его фармакотерапии.</p> <p><u>Анальгетики наркотические</u> (морфина гидрохлорид, тримеперидин, фентанил, пентазоцин, трамадол). Влияние на ЦНС. Механизм анальгетического действия. Значение опиатных рецепторов. Особенности действия каждого препарата. Лекарственная зависимость. Острое отравление. Помощь. Налорфин, налоксон.</p> <p><u>Ненаркотические анальгетики</u> (напроксен, пироксикам, парацетамол, кислота ацетилсалициловая, ортофен, анальгин, бутадион, ибупрофен, индометацин, мелоксикам, целекоксиб, кетопрофен). Особенности болеутоляющего, противовоспалительного и антипиретического действия. Влияние на фазы воспаления. Иммунодепрессивное действие их. Применение. Побочные эффекты.</p> <p><u>Нейролептики (антипсихотики).</u> История открытия. Классификация (аминазин, этаперазин, левомепромазин, трифтазин, галоперидол, дроперидол и др.). Общая характеристика. Механизм антипсихотической и транквилизирующей активности (влияние на обмен дофамина, норадреналина, серотонина). Противорвотное действие. Сравнительная характеристика нейролептиков. Соли лития. Их особенности и показания к применению.</p> <p><u>Транквилизаторы.</u> Классификация. Фармакодинамика бензодиазепинов. Применение. Побочные эффекты препараты: Сидуксен, элениум, грандаксин. Дневные транквилизаторы. Препараты других групп: амизил, триоксазин. Седативные средства, их механизм действия и клиническое применение. Препараты: бромид натрия, препараты валерианы и пустырника.</p> <p><u>Антидепрессанты</u> (трициклические, ингибиторы МАО, ингибиторы обратного захвата серотонина) Механизм антидепрессивного действия. Влияние на обмен биогенных аминов. Сравнительная характеристика препаратов по выраженности антидепрессивного, психостимулирующего и седативного действий. Применение. Побочные действия. Соли лития (лития карбонат). Механизмы действия. Применение для терапии и профилактики маниакальных состояний. Побочные эффекты.</p> <p><u>Ноотропные средства.</u> Механизм действия. Показания к применению. Пирацетам (ноотропил), аминалон (гамалон), пантогам, пиридитол (энцефабол), фенибут.</p> <p><u>Психостимуляторы</u> (кофеин, меридил, сиднокарб).</p>
---------------------	---

		<p><u>Аналептики.</u> Механизм стимулирующего действия ЦНС. Влияние на дыхание, кровообращение. Применение. Побочные эффекты.</p> <p><u>Адаптогены.</u> Их действие, применение.</p>
4.	<p>Лекарственные средства, влияющие на сердечно-сосудистую систему.</p>	<p><u>Кардиотоники.</u> Сердечные гликозиды (дигоксин, дигитоксин, целанид, настой травы горицвета, строфантин, коргликон). Растения, содержащие сердечные гликозиды. История получения сердечных гликозидов. Индивидуальные гликозиды. Фармакодинамика и фармакокинетика сердечных гликозидов. Влияние на метаболизм сердечной мышцы, ритм, проводимость, возбудимость и автоматизм. Сущность терапевтического действия сердечных гликозидов при декомпенсации сердца. Сравнительная характеристика различных препаратов. Применение при острой и хронической сердечной недостаточности. Симптомы интоксикации сердечными гликозидами, их лечение и профилактика (дифенин, калия хлорид, унитиол, динатриевая соль, ЭДТА, натрия цитрат). Комбинация сердечных гликозидов с другими лекарственными средствами для повышения эффекта (витамины, анаболики).</p> <p><u>Негликозидные кардиотоники</u> - глюкагон, добутамин, допамин. Ингибиторы фосфодиэстеразы: амринон, милринон, карбазенон. Показания к их применению.</p> <p><u>Противоаритмические</u> из различных групп (β-адреномиметики, блокаторы кальциевых каналов, препараты наперстянки). Средства применяемые при блокадных аритмиях (β-адреномиметики, М-холинолитики, глюкокортикоиды, глюкагон). Показания к применению при тахиаритмических и брадикардических формах аритмии. Комбинированное использование протиаритмических средств. Побочные эффекты.</p> <p><u>Диуретики</u> (дихлотиазид, фуросемид, этакриновая кислота, спиронолактон, триамтерен, диакарб, маннит, бринальдикс, гигротон). Механизм действия и сравнительная оценка отдельных групп мочегонных средств. Калий-сберегающие мочегонные. Применение. Комбинация препаратов (триампур). Побочные эффекты. Препараты, выводящие мочевую кислоту (этамид, аллопуринол, магурлит).</p> <p><u>Антигипертензивные средства</u> (клофелин, метилдопа, фенигидин, каптоприл, рамиприл, гигроний, резерпин, октадин, октадин, тропafen, анаприлин, дибазол, магния сульфат, дихлотиазид, верошпирон). Гипотензивный эффект, связанный с влиянием на работу сердца (МОС), тонус сосудов и количество циркулирующей крови. Классификация. Механизм действия нейротропных средств. Миотропные средства. Средства, влияющие на электролитный баланс. Сравнительная характеристика отдельных препаратов (скорость эффекта, его продолжительность, побочное действие). Препараты для лечения гипертонической болезни, гипертонических кризов, периферических нарушений кровообращения, для управляемой гипотонии. Комбинированное применение гипотензивных препаратов (адельфан и др.). Побочные эффекты, их устранение.</p> <p><u>Антиангинальные средства</u> Средства, применяемые при недостаточности коронарного кровообращения (нитроглицерин, сустак, нитронг, нитросорбид, изосорбида-5-мононитрат, молсидомин, никорандил, валидол, анаприлин, амиодарон, верапамил). Принципы нормализации энергетического обеспечения миокарда: расширения коронарных сосудов и снижения потребности в кислороде. Нитраты. Механизм действия. Средства для купирования и профилактики приступов стенокардии. Механизмы действия отдельных антиангинальных препаратов. Препараты</p>

		<p>раты метаболического действия (препродуктал, продектин). Показания к применению, Побочные эффекты отдельных препаратов. Основные принципы терапии инфаркта миокарда. Применение анальгетиков, средств для купирования приступов стенокардии, противоаритмических, нормализующих гемодинамику, антикоагулянтов, фибринолитиков и антиагрегантов.</p> <p><u>Антиатеросклеротические средства.</u> Классификация нарушений липидного профиля. Классификация гиполипидемических препаратов. Механизмы действия каждой группы препаратов, показания, противопоказания, побочные действия. Препараты: ловастатин, симвастатин, правастатин, флувастатин, аторвастатин, холестирамин, колестипол, пробукол, никотиновая кислота, эндурацин, фенофибрат, гемфиброзил, линетол, липостабил, трибуспонин, эйконол, гуарем. Ангиопротекторы (продектин). Ферменты и антиферменты. Классификация ферментных препаратов, фармакологические свойства каждой группы препаратов, показания и противопоказания к назначению. Препараты (трипсин, химо tripsин, террилин, профезим, аспераза, лекозим, РНК-аза, ДНК-аза, лидаза, ронидаза, цитохром С, пенициллиназа и др.) особенности применения. Антиферментные препараты (пантриптин, ингитрил, контрикал, гордокс, аминокaproновая кислота, амбен и др.), их свойства и применение. Кинины и антикининовые препараты, их свойства и значение.</p> <p><u>Спазмолитики</u></p>
5.	Химиотерапевтические средства	<p><u>Антибиотики.</u> Биологическое значение антибиоза. История получения и применения. Классификация. Понятие об основных и резервных антибиотиках. Фармакокинетика. Спектр действия. Механизм антимикробного действия. Полусинтетические пенициллины. Комбинация с клавуланатами. Препараты. Особенности их действия. Осложнения. Антибиотики, влияющие на устойчивые к пенициллину стафилококки (фузидин, ристомидин, ванкомицин). Цефалоспорины. Механизм и спектр действия. Побочные явления. Макролиды (эритромицин и II-е поколение) Линкосамиды (линкомицин, клиндамицин). Механизмы действия, спектр и побочные действия. Аминогликозиды. (гентамицин, амикацин, тобрамицин, нетилмицин). Тетрациклины (тетрациклин, окситетрациклин, метациклин, доксациклин). Применение. Побочные действия. Левомицетин. Механизм и спектр действия. Побочные явления. Полимиксины. Показания к применению.</p> <p><u>Противовирусные средства</u> (ремантадин, арбидол, ацикловир, ганцикловир, идоксуридин, видарабин, оксолин, интерферон, азидотимидин – зидовудин). Классификация. Механизм и спектр действия. Применение. Средства для лечения СПИДа.</p> <p><u>Противогрибковые средства.</u> Классификация. Механизм и спектр действия. Антибиотики (нистатин, леворин, амфотерин, пимафуцин, гризеофульвин). Синтетические: кетоконазол, флуконазол, тербинафин).</p> <p><u>Противотуберкулезные средства</u> (изониазид, рифампицин, стрептомицин сульфат, этамбутол). Общая характеристика. Спектр и механизм антибактериального действия. Фармакокинетика. Побочное действие. Особенности применения (длительность, комбинированное применение).</p> <p><u>Сульфаниламиды</u> (короткого и длительного действия). Механизм действия, фармакокинетика, показания, побочные явления. Комбинированные препараты. Препараты: стрептоцид, сульфадимезин, фталазол, сульфацил натрия, сульфален, бисептол.</p>

		<p>Фторхинолоны. Механизм и спектр действия. Препараты: офлоксацин, ципрофлоксацин, пефлоксацин, ломефлоксацин, левофлоксацин, моксифлоксацин.</p> <p>Противопротозойные средства. Классификация и фармакологические свойства противомаларийных препаратов. Препараты: хлорохин (хингамин), мефлохин, примахин, пириметамин (хлоридин), сульфадоксин, галофантрин, доксициклин, клиндамицин. Комбинированные препараты: коартем, артехвин. Побочные действия и противопоказания. Принципы лечения и профилактики малярии. Препараты для лечения трихоманадоза (метранидозол, тинидазол, трихомонацид). Средства для лечения амебиаза (метронидазол, хиниофон, тетрациклины, эметина гидрохлорид, хингамин). Средства для лечения лямблиоза (метранидозол, тинидазол, орнидазол, аминохинол, фуросолидон, акрихин). Средства для лечения лейшманиоза (солюсурмин, натрия стибоглюконат, мономицин, метранидазол, местно - акрихин). Средства для лечения токсоплазмоза (хлоридин, сульфаниламиды, пентамидин). Средства для лечения балантидиоза (мономицин, тетрациклины, хиниофон). Средства для лечения чесотки (натрия тиосульфат, перметрин, линдан, кротамитон, инвемектин, серная мазь, бензилбензоат, малатион) Средства для лечения трипоносомозов (примахин, пуромицин, пентамидин, сурамин). Средства для лечения педикулеза (пермитрин, малатион, ниттифор, линдан, фенотрин, педилин, рид, антибит, итакс).</p> <p>Антигельминтные средства. (левамизол, мебендазол, албендазол, пирантел, первиний эмбонат, пиперазин, карбендацим, дитразин, фенасал, празиквантель, дронцит, хлоксил).</p>
6.	<p>Лекарственные средства, влияющие на метаболизм, гемостаз и гемопоэз. Средства, влияющие на мио-метрий.</p>	<p>Гормоны гипофиза Препараты гормонов гипофиза (кортикотропин, соматотропин, пролактин, гонадотропины, интермедин, окситоцин, питуитрин). Влияние гормонов передней доли гипофиза на деятельность эндокринных желез. Сывороточный и хронический гонадотропин. Препараты, стимулирующие гонадотропную функцию гипофиза (кломифен, бромкриптин). Применение. Антидиуретические свойства вазопрессина, влияние на тонус кишечника, сосуды. Применение, побочные действия.</p> <p>Препараты гормонов коры надпочечников (дезоксикортикостерон ацетат, гидрокортизон ацетат, преднизолон, дексаметазон, флуметазона пивалат). Классификация. Эффекты минералкортикоидов. Влияние глюкокортикоидов на обмен углеводов, белков, солей, воды. Противовоспалительное, противоаллергическое, противовоспалительное, антиоксидантное действие глюкокортикоидов, влияние на соединительную ткань, кроветворение, иммунитет.</p> <p>Препараты гормонов щитовидной железы и их антагонистов, поджелудочной железы и др. Тиреоидин, трийодтиронин гидрохлорид, тиреокальцитонин, мерказолил, калия йодид. Влияние тироксина и трийодтиронина на обмен веществ. Механизм антитиреоидного действия препаратов (йода, мерказолила). Побочные эффекты.</p> <p>Препарат гормона паращитовидной железы (паратиреоидин). Влияние на обмен фосфора и кальция. Применение. Заменители при хронической недостаточности функции паращитовидных желез. Связь эффектов гормона паращитовидных желез. Лечение. Кальцитонин, механизм действия, применение.</p> <p>Препараты инсулина и его синтетические заменители (бутамид,</p>

глибенкламид, глибутид). Влияние инсулина на обмен веществ. Механизм сахаропонижающего действия. Принцип дозирования при лечении диабета. Осложнения. Лечение диабетической и гипогликемической комы. Дюрантные препараты. Сахароснижающие вещества для перорального введения. Препараты сульфонилмочевины. Механизм действия. Бигуаниды. Сравнительная характеристика препаратов инсулина, бутамида и адебита. Показания к применению. Побочные эффекты. Акарбоза.

Половые гормоны. Препараты гормонов яичников - эстрогенные и гестагенные препараты (эстрон, этинилэстрадиол, прогестерон, оксипрогестерона капронат, туринал, моно-, двух- и трехфазные противозачаточные препараты, ноновлон, бисекурин, постинор и др.). Механизм действия. Химическое строение и физиологическое значение. Пути введения. Гестагены длительного действия. Применение. Противозачаточное действие. Побочные эффекты. Противопоказания к применению эстрогенов. Препараты антиэстрогенного действия (кломифен, тамоксифен). Механизм действия, применение. Препарат антигестагенного действия (мефипристон). Препараты мужских половых гормонов - андрогенные препараты (тестостерона пропионат, метилтестостерон, сустанон-250). Влияние андрогенов на организм. Пути введения. Препараты длительного действия. Применение у мужчин и женщин. Побочные эффекты. Анаболические стероиды (метандростенолон, метиландростендиол, феноболит, ретаболит, силаболит). Влияние на белковый обмен. Показания к применению. Побочные явления.

Витамин

Жирорастворимые витамины(ретинол, витамин D, токоферол филлохинон). Их фармакокинетика и фармакодинамика, проявления гиповитаминоза, показания к назначению, препараты. Картина гипервитаминозов А, D, К, их лечение.

Водорастворимые витамины

Аскорбиновая кислота, витамин Р, тиамин, рибофлавин. Их фармакологическая характеристика и лечение. Показания к назначению. витамин РР, пантотеновая кислота. пиридоксин, фолиевая кислота, цианокобаламин, биотин, витаминоподобные вещества: пангамовая кислота, холин. Оротовая кислота, инозит; коферменты невитаминного происхождения: липамид, липоевая кислота, фосфаден, карнитина хлорид, рибоксин). Их фармакодинамика и фармакокинетика, клиническая картина гиповитаминозов, показания к назначению.

Лекарственные средства, влияющие на гемопоэз.

Средства, влияющие на эритропоэз. Средства, стимулирующие эритропоэз (железа лактат, ферковен, коамид, цианокобаламин, фолиевая кислота). Лечение гипохромных анемий. Всасывание, расщепление и выделение препаратов железа. Влияние на кроветворение препаратов кобальта. Их применение с препаратами железа. Механизм действия цианокобаламин, фолиевой кислоты и препаратов печени при гиперхромных анемиях.

Средства, тормозящие эритропоэз (раствор натрия фосфата меченого фосфором -32, имифос). Применение радиоактивного фосфора (32Р) для лечения полицитемии. Механизм действия. Принцип дозирования.

Средства, влияющие на лейкопоэз. Средства стимулирующие лейкопоэз. Пентоксил, метилурацил, натрия нуклеинат, продигозан. Средства тормозящие лейкопоэз (противобластомные средства)

Лекарственные средства, влияющие на гемостаз

		<p>Средство, влияющие на свертывание крови. Вещества, способствующие свертыванию крови (викасол, фибриноген, тромбин) и препятствующие свертыванию крови – антикоагулянты (гепарин, фраксимарин, неодикумарин, фенилин). Механизм действия. Применение. Осложнение. Антагонисты антикоагулянтов прямого и непрямого действия (протамина сульфат, витамин К). Средства, угнетающие агрегацию тромбоцитов: ацетилсалициловая кислота, минкрестин, дипиридамола, респолиглукин. Фибринолитики – стрептокиназа, стрептодеказа, альтеплаза. Ингибиторы фибринолиза: контрикал, аминокaproновая кислота, ПАМБА. Механизм фибринолитической активности стрептокиназы и фибринолиза. Показания к применению.</p> <p><u>Средства, влияющие на миометрий</u></p> <p><u>Токолитики.</u> (гестагены: прогестерон, туринал, ацетомепрегенол; β_2-адреномиметики: сальбутамол, партусистен, ритодрин, гинипрал; миотропные спазмолитики, средства для наркоза, ГАМК-эргические средства, ингибиторы медленных кальциевых каналов, ингибиторы ПГ-синтетазы и др.). Их фармакологическая характеристика, показания, особенности применения, противопоказания и побочные эффекты.</p> <p><u>Токотоники.</u></p> <p>А - препараты, усиливающие преимущественно ритмичные сокращения матки (гормоны: окситоцин, дезаминоокситоцин, питуитрин, гифотоцин, простагландины: динопрост, динопростон, простенон, сульпростон; другие препараты). Препараты антипрогестеронового действия, их значение.</p> <p>Б – препараты, преимущественно повышающие тонус миометрия (алкалоиды спорыньи: эргометрина малеат, эрготал, эрготамин, метилэргометрин; ; котарнина хлорид; препараты растительного происхождения). Фармакологическая характеристика каждой группы препаратов, показания, особенности, противопоказания к назначению, опасности при неправильном применении.</p>
7.	<p>Лекарственные средства, влияющие на функцию органов дыхания, желудочно-кишечный тракт. Противоопухолевые и иммуномодулирующие средства.</p>	<p><u>Средства, влияющие на органы дыхания.</u> Стимуляторы дыхания. Кордиамин, бемеград, кофеин-бензоат натрия, этимизол, карбоген, цититон. Основные механизмы действия. Сравнительная характеристика. Пути введения. Применение. Противокашлевые средства (кодеин, кодеина фосфат, этилморфина гидрохлорид, либексин). Механизм центрального действия. Применение. Возможность развития лекарственной зависимости к веществам центрального действия. Средства, способствующие выделению мокроты (настой травы термопсиса, калия йодид, трипсин кристаллический, ацетилцистеин). Механизм действия. Муколитики. Пути введения. Применение. Бронхолитические средства (изадрин, сальбутамол, адреналина гидрохлорид, эфедрина гидрохлорид, сальтос, вольмакс, фторметерол, тровентол, совентол, недокромил натрия, будесонид, флунизолид, атропина сульфат, атровент, эуфиллин, кромолин натрия, глюкокортикоиды). Различные в механизме действия β-адреномиметиков, М-холиноблокаторов и спазмолитиков миотропного действия. Избирательное влияние на β_2-адренорецепторы и М-холинорецепторы. Применение. Побочное действие. Средства, применяемые при отеке легких (спирт этиловый, антифомсилан, фуросемид, маннит, строфантин, гигроний). Принципы применения лекарственных средств при отеке легких. Противоспешивающее действие спирта этилового, антифомсилана. Быстродействующие диуретики (фуросемид, этакриновая кислота). Значение нормализации гемодинамики в эффекте сердечных гликозидов. Оксигеноте-</p>

рапия. Комбинированное действие препаратов.

Средства, влияющие на ЖКТ. Средства, влияющие на функцию органов пищеварения. Средства, влияющие на аппетит, повышающие аппетит (фепранон, дезопимон). Механизм действия. Показания к применению. Противопоказания. Побочные явления. Средства, применяемые при нарушении функции желез желудка. Диагностические средства (сок желудочный натуральный, пепсин, кислота хлористоводородная разведенная). Применение. Средства, понижающие секрецию желез желудка (атропина сульфат, гастрозепин, циметидин, ранитидин, фамотидин). Принцип действия. Холинолитики, ганглиолитики, блокаторы H₂-гистаминовых рецепторов. Омепразол. Антацидные средства (атропина сульфат) и кишечника (угнетающие моторику – атропин, папаверин, имодиум; усиливающие – карбахолин, прозерин, пиридостигмин, церукал). Механизм их действия. Применение. Слабительные средства (магния сульфат, натрия сульфат, гуталакс, фенофталеин, бисакодил, глуксена). Механизм и локализация действия. Применение. Противопоказания. Рвотные и противорвотные средства (апоморфина гидрохлорид, этаперазин, скполомина гидробромид, таблетки “Аэрон”, зофран, новобан, торекан, мотилиум). Механизм действия. Применение. Желчегонные средства (дегидрохолиевая, оксафенамид, аллохол, холензим, холостас, атропина сульфат, папаверин гидрохлорид, магния сульфат). Классификация. Принцип действия средств, усиливающих образование желчи. Вещества, способствующие отделению желчи. Средства, применяемые при нарушении экскреторной функции поджелудочной железы (фестал, трифермент, панзинорм, панкреатин, контрикал, пантрипин). Показания к применению панкреатина и ингибиторов протеолитических ферментов и холинолитиков для лечения острого панкреатита. Гепатопротекторы (легалон, корсил, силибор, эссенциале, рибоксин, гептрал).

Противоопухолевые препараты. Роль химиотерапии опухолевых заболеваний, классификация противоопухолевых средств (алкилирующие вещества: циклофосфан, сарколизин, допан, тиофосфамид, фторбензотэф, промидин и др.; цисплатин, пропарбазин, митоксантрон, гидроксимочевина; антиметаболиты: урацил, фторафур, цитозар; метафазные яды: винбластин, винкристин, подофилин, этопозид, тенипозид, таксоиды (паклитаксел); антибиотики: дактиномицин, рубомицин, ауреомицин, блеомицин, адриамицин, митомицин С и др.; ферменты: I-аспарагиназа; гормоны и их антагонисты: медростерона пропионат, пролотестон, андрокур, флутамид, фосфэстрол, тамоксифен, торемифен, деспостат, провера, хлодитан, мамомит, сандостатин; радиоактивные изотопы). Механизм действия каждой группы препаратов, показания побочное действие и борьба с ними, противопоказания к назначению, перспективы развития химиотерапии опухолевых заболеваний.

Средства, влияющие на иммунные процессы. Иммуномодуляторы (тактивин, миелопид, левамизол, продигиозан, оксиметилурацил, интерферон и др.). Лекарственная регуляция иммунитета: иммуносупрессоры и иммуномодуляторы.

Противоаллергические средства. (гидрокортизон, преднизолон, триамцинолон, дексаметазон, кромолин – натрий, димедрол, дипразин, диазолин, супрастин, тавегил, фенкарол). Лекарственные аллергии иммунной и неиммунной природы, клиническая симптоматика. Лечение. Понятие о специфической и неспецифической гипосенсибилизации. Глюкокортикоиды. Механизм их противоаллерги-

		ческого действия. Противоаллергические свойства цитостатических средств (алкилирующие вещества, антиметаболиты, антибиотики, алкалоиды, циклоспорин) и основная направленность их иммуносупрессивного влияния. Принцип действия и применения кромолин – натрия. Препараты, влияющие на H ₁ и H ₂ рецепторы. Применение противоаллергических средств при аллергических реакциях замедленного и немедленного типа. Применение адреномиметиков (адреналина) и бронхолитиков миотропного действия (эуфиллин) при анафилактических реакциях.
8.	Общие принципы лечения острых отравлений	Основные принципы терапии острых отравлений фармакологическими веществами: удаление невсосавшегося яда, ускорение выведения яда из организма, антидотная терапия, реанимационные мероприятия. Поддержание функций жизненно важных органов. Применение функциональных антагонистов, стимуляторов физиологических функций, нормализующих кислотно-щелочное равновесие, переливание крови и кровезамещающих жидкостей, форсированный диурез, гемодиализ. Показания и противопоказания для введения аналептиков. Особенности оказания помощи при отравлении морфином, ФОС, раздражающими веществами, резерпином, производными фенотиазина.
9.	Клинико-фармакологические подходы к выбору и применению лекарственных средств при заболеваниях внутренних органов.	Нежелательные реакции при применении лекарственных средств. Фармаконадзор. Этапы клинических исследований новых лекарственных средств. Доклинические и клинические исследования. Этические аспекты клинических исследований. Исследования по биоэквивалентности. Дженерики
10.	Доказательная медицина. Требования к фармакотерапии и лекарственному обеспечению согласно Приоритетного национального проекта «Здоровье».	Медицина, основанная на доказательствах. Виды доказательств. Систематизированные обзоры и мета-анализ. Формулярная система. Методы выбора лекарственных средств. Принципы построения формулярной системы
11.	Клинико-фармакологические подходы к выбору и применению лекарственных средств при заболеваниях внутренних органов	Клиническая фармакоэпидемиология. Изучение эффективности и Безопасности, взаимодействия лекарственных средств. Изучение частоты использования лекарственных средств. Источники клинико-фармакологической информации Этапы клинических исследований новых лекарственных средств. Доклинические и клинические исследования. Этические аспекты клинических исследований.
12.	Общие вопросы клинической фармакологии	Система рационального использования лекарственных средств в России. Федеральный и территориальные перечни жизненно необходимых и важнейших лекарственных средств (ЖНВЛС). Формулярные перечни стационаров. Протоколы ведения больных. Стандарты фармакотерапии. Формуляр аналоговой замены. Программа дополнительного лекарственного обеспечения. Основы антидопин-

IV. ФОРМЫ КОНТРОЛЯ ОСВОЕНИЯ ДИСЦИПЛИНЫ

- зачёт (в виде тестовых заданий). Зачёт является формой допуска к сдаче кандидатского экзамена (приложение ФОС)
- Кандидатский экзамен по дисциплине «Фармакология, клиническая фармакология» по билетам (приложение ФОС)

V. ТИПОВЫЕ ЗАДАНИЯ ДЛЯ ПОДГОТОВКИ К КОНТРОЛЮ УСПЕВАЕМОСТИ

Перечень вопросов для подготовки к зачету и кандидатскому экзамену по дисциплине «Фармакология, клиническая фармакология»

1. Фармакология, клиническая фармакология: определение и задачи, место среди других медицинских и биологических наук. Фармакодинамика лекарственных средств. Определение понятий фармакодинамика, рецепторы, мессенджеры, механизм действия, селективность, аффинитет экзогенных и эндогенных лигандов к различным рецепторным образованиям, стереоизомеры, полные и частичные агонисты и антагонисты, органы- и клетки-мишени.

2. Фармакокинетика лекарственных средств. Биодоступность, распределение, метаболизм и выведение препаратов. Методы математического моделирования фармакокинетических процессов. Значение фармако-кинетических исследований в разработке оптимальных схем применения различных лекарственных средств в клинической практике.

3. Исследование фармакокинетики лекарственных средств у здоровых добровольцев и пациентов.

4. Значение свойств организма для действия фармакологических средств. Особенности действия веществ в зависимости от возраста, характера и функционального состояния организма больного, наличия вредных привычек функционального состояния больного, наличия вредных привычек (курение, алкоголизм, наркомания), фено- и генотипа метаболических процессов (фармакокинетика).

5. Виды действия лекарственных средств: местное, резорбтивное, прямое, рефлекторное, обратимое, необратимое, избирательное. Принципы исследования локализации и механизма действия лекарственных средств.

6. Основные нежелательные побочные эффекты наиболее распространенных лекарственных средств (фармакодинамические, токсические, аллергические, мутагенные, парамедикаментозные), их прогнозирование, выявление, классификация и регистрация. Зависимость нежелательных лекарственных реакций от показаний к применению лекарственных средств, от пути введения, от дозы, длительности их применения, от возраста больных. Особенности нежелательного действия лекарственных средств на плод и новорожденного. Способы профилактики и коррекции нежелательных лекарственных реакций.

7. Биологические мембраны. Основные закономерности прохождения веществ через биологические мембраны. Пути введения лекарственных средств и их влияние на фармакологический эффект.

8. Исследование безопасности фармакологических веществ – токсикологические исследования. Зависимость доза-время-эффект в лекарственной токсикологии. Методы изучения токсичности потенциальных лекарственных препаратов и их готовых лекарственных форм в условиях острых и хронических экспериментов на животных, оценка специфических видов токсичности и нежелательности побочных эффектов (мутагенность, эмбриотоксичность, тератогенность, влияние на репродуктивную функцию, аллергизирующее действие, иммунотоксичность и канцерогенность).

9. Основные принципы проведения фармакинетических исследований и мониторинга наблюдения за концентрацией лекарственных средств (особенно лекарственных средств с узким терапевтическим индексом) с учетом клинической эффективности и возможности проявления нежелательного побочного действия лекарственных средств.

10. Особенности дозирования лекарственных средств с учетом хронобиологии и хронофармакологии, включая особенности всасывания, метаболизма, выведения лекарственных средств, проявлений фармакологических эффектов.

11. Взаимодействие лекарственных средств. Характер взаимодействия ЛС (фармацевтическое, фармакокинетическое, фармакодинамическое). Клиническая характеристика проявлений взаимодействия лекарственных средств. Принципы рационального комбинирования лекарственных средств.

12. М- холиномиметические вещества.

Влияние на глаз, гладкие мышцы внутренних органов. Применение. Токсическое действие. Лечение отравлений.

Н- холиномиметические вещества.

Влияние на Н-холинорецепторы синокаротидной зоны, вегетативных ганглиев и мозгового слоя надпочечников. Клиническое применение. Токсическое действие никотина. Отдаленные эффекты табакокурения.

13. Н- и М- холиномиметические вещества.

Химическая структура и основные эффекты ацетилхолина. Показания к применению. Побочные эффекты. Методы исследования Н- и М- холино-миметических веществ. Антихолинэстеразные средства. Характер взаимодействия с ацетилхолинэстеразой. Показания к применению препаратов. Фосфорорганических соединений. Побочное и токсическое действие антихолинэстеразных средств.

14. Антихолинергические вещества. М - холиноблокирующие вещества. М- холинолитики синтетического и растительного происхождения. Влияние на глаз, сердечно-сосудистую систему, гладкие мышцы, железы. Особенности действия на центральную нервную систему. Клиническая фармакология. Н - холиноблокирующие вещества. Ганглиоблокирующие средства. Классификация. Механизмы действия. Побочные эффекты. Показания и противопоказания к применению. Методы исследования ганглиоблокаторов. Миорелаксанты. Миорелаксанты периферического действия. Классификация. Механизм действия миорелаксантов. Клиническое применение. Возможные осложнения. Антагонисты миорелаксантов. Методы исследования миорелаксантов.

15. Вещества влияющие на периферические адренергические процессы.

Адреномиметические вещества. Химическая структура и основные эффекты адреналина. Классификация адреномиметиков. Влияние альфа- и бета-адреномиметиков на сердечно-сосудистую систему, гладкие мышцы, обмен веществ, центральную нервную систему. Особенности действия альфа-адреномиметиков. Фармакодинамика бета-адреномиметиков. Показания к применению. Побочные эффекты. Методы исследования адреномиметических средств.

16. Спирт этиловый и противоалкогольные средства. Действие спирта этилового на центральную нервную систему. Местное действие. Противомикробные свойства. Токсикологическая характеристика. Острое отравление и его лечение. Социальные аспекты хронического отравления спиртом этиловым. Современная концепция алкоголизма. Принципы аверсивной терапии алкоголизма. Механизмы действия апоморфина, эметина, тетурама. Лечение алкоголизма психотропными препаратами (антипсихотические средства (нейролептики), анксиолитические средства (транквилизаторы) препараты лития). Пути поиска средств для лечения алкоголизма. Альдегиддегидрогеназа и её возможное участие в патогенезе алкоголизма.

17. Вяжущие средства. Органические и неорганические вяжущие средства. Принцип действия. Показания к применению. Методы исследования вяжущих средств. Раздражающие средства. Влияние на кожу и слизистые оболочки. Значение возникающих при этом рефлексов. Отвлекающий эффект. Применение в клинике. Горечи, рвотные средства рефлекторного действия, слабительные средства. Механизм действия, фармакокинетика, фармакодинамика, особенности дозирования, форма выпуска, пути введения, взаимодействие с другими лекарственными средствами.

18. Местные анестетики. Механизм и локализация действия. Сравнительная оценка анестетиков и их применение при разных видах анестезии. Токсическое действие анестезирующих веществ. Принципы выбора и определения режима дозирования местных анестетиков. Особенности применения в экстремальных условиях и местах чрезвычайных ситуаций, при " синдроме раздавливания". Наиболее распространенные комбинации и их фармакодинамика, обоснование при обезболивании. Методы оценки эффективности и безопасности. Взаимодействие с другими лекарственными средствами.

19. Противозаболевающие средства. Классификация, механизм действия противозаболевающих средств. Характеристика отдельных препаратов. Принципы выбора и определения

путей введения, режима дозирования противоэпилептических средств с учетом форм эпилепсии, фармакодинамики, механизма действия, хронофармакологии, фармакокинетики, метаболизма и выведения из организма, результатов мониторингового наблюдения за концентрацией лекарственных средств. Методы оценки эффективности и безопасности. Диагностика, коррекция и профилактика нежелательных реакций. Возможные взаимодействия при комбинированном их назначении и с препаратами других групп. Методы исследования противоэпилептических средств.

20. Средства применяемые при лечении паркинсонизма. Принципы коррекции экстрапирамидных нарушений с помощью дофаминергических веществ и центральных холинолитиков. Механизмы действия разных антипаркинсонических средств. Показания к их применению. Принципы выбора и определения режима дозирования противопаркинсонических средств с учетом особенностей фармакодинамики, механизма действия, фармакокинетики, метаболизма и выведения из организма. Методы оценки эффективности и безопасности. Диагностика, коррекция и профилактика нежелательных реакций. Возможные взаимодействия при комбинированном их назначении и с препаратами других групп. Методы исследования антипаркинсонических средств.

21. Средства для наркоза. Средства для ингаляционного наркоза. Теории наркоза. Стадии наркоза. Понятие о широте наркотического действия. Влияние средств для наркоза на сердечно-сосудистую систему, органы дыхания, печень, почки. Сравнительная характеристика ингаляционных наркотических средств. Средства для неингаляционного наркоза. Особенности действия. Фармакокинетическая характеристика. Показания и противопоказания к применению. Сравнительная оценка неингаляционных наркотических веществ. Комбинированный наркоз и его клинико-фармакологическое обоснование.

Факторы, определяющие выбор дозы и длительность эффекта средств для наркоза. Синдромы толерантности (привыкания), тахифилаксии и отмены. Возрастные аспекты применения лекарственных средств для наркоза. Нежелательные эффекты средств для наркоза и способы их преодоления. Фармакокинетика средств для наркоза, лекарственный мониторинг. Взаимодействие средств для наркоза с препаратами других фармакологических групп. Методы исследования средств для наркоза.

22. Седативные и снотворные средства.

Классификация. Механизм действия снотворных средств. Влияние на структуру сна. Сравнительная характеристика отдельных препаратов. Острое отравление снотворными средствами и основные меры помощи. Возможность развития лекарственной зависимости, феномена «отдачи» и других нежелательных эффектов. Лекарственные взаимодействия. Фармакотерапия острых и хронических диссомний.

23. Наркотические анальгетики. Влияние на центральные механизмы формирования болевого ощущения. Опиоидные рецепторы и их эндогенные лиганды. Понятие о полных агонистах, частичных агонистах, агонистах-антагонистах и антагонистах опиоидных рецепторов. Сравнительная характеристика наркотических анальгетиков. Показания к применению. Острое отравление и помощь при нём. Привыкание, лекарственная зависимость, механизмы их формирования, меры профилактики и способы лечения. Нейролептаналгезия. Анальгетики производные олигопептидов. Антагонисты наркотических анальгетиков, их клиническое применение. Принципы выбора, определения режима дозирования и путей введения наркотических анальгетиков с учетом характера болевого синдрома, наличия сопутствующих заболеваний, состояния органов экскреции метаболизма, а также факторов, изменяющих чувствительность к препаратам. Возможные взаимодействия при комбинированном назначении с препаратами других групп. Методы оценки эффективности и безопасности.

24. Ненаркотические анальгетики. Особенности обезболивающего действия. Влияние на периферические механизмы формирования болевого ощущения. Механизмы жаропонижающего и противовоспалительного действия. Основные побочные эффекты. Принципы выбора и определения путей введения, режима дозирования ненаркотических анальгетиков с учетом особенностей фармакодинамики, механизма действия, фармакокинетики, метаболизма и выведения из организма, характера болевого синдрома: этиологии, локализации, интенсивности, состояния ЖКТ, системы кровообращения и др. Методы оценки эффективности и безопасности. Диагностика, коррекция и профилактика нежелательных реакций. Возможные взаимодействия при комбинированном их назначении и с препаратами других групп.

25. Психотропные средства. Классификация, механизмы действия транквилизаторов, седативных средств. Клиническая фармакология. Показания и принципы выбора, определение режима дозирования в зависимости от механизма действия, метаболизма и выведения из организма, особенностей психического статуса, возрастных особенностей. Возможное использование в комплексе с другими лекарственными средствами. Взаимодействие при комбинированном назначении с препаратами других групп.

26. Психотропные средства. Классификация, механизмы действия нейролептиков. Клиническая фармакология. Показания и принципы выбора, определение режима дозирования в зависимости от механизма действия, метаболизма и выведения из организма, особенностей психического статуса, возрастных особенностей. Возможное использование в комплексе с другими лекарственными средствами. Взаимодействие при комбинированном назначении психотропных лекарственных средств с препаратами других групп.

27. Классификация, механизмы действия антидепрессантов, солей лития, психостимуляторов, ноотропных средств. Клиническая фармакология. Показания и принципы выбора, определение режима дозирования в зависимости от механизма действия, метаболизма и выведения из организма, особенностей психического статуса, возрастных особенностей. Возможное использование в комплексе с другими лекарственными средствами. Взаимодействие при комбинированном назначении психотропных лекарственных средств с препаратами других групп.

Аналептики. Классификация. Общие принципы действия аналептиков на центральную нервную систему. Влияние на кровообращение и дыхание. Показания к применению Побочные эффекты. Клинико-фармакологические аспекты применения аналептиков. Методы исследования аналептиков.

28. Противовоспалительные средства. Стероидные противовоспалительные лекарственные средства (глюкокортикостероиды системные и ингаляционные), нестероидные противовоспалительные лекарственные средства, в т.ч. селективные ингибиторы циклооксигеназы-2, комбинированные препараты. Классификация. Механизмы действия. Принципы выбора и определения путей введения, режима дозирования противовоспалительных препаратов с учетом особенности фармакодинамики, механизма действия, хронофармакологии, фармакокинетики, метаболизма и выведения из организма, особенности воспалительного процесса: локализации, интенсивности, состояния ЖКТ, системы кровообращения и др. Методы оценки эффективности и безопасности. Диагностика, коррекция и профилактика нежелательных реакций. Возможные взаимодействия при комбинированном их назначении и с препаратами других групп. Методы исследования противовоспалительных средств. Средства, уменьшающие содержание в организме мочевой кислоты.

Механизм действия урикозурических средств. Показания и противопоказания к применению. Побочные явления. Средства, влияющие на синтез мочевой кислоты.

29. Клиническая фармакология препаратов, влияющих на основные функции миокарда (сократимость, возбудимость).

Препараты с инотропным влиянием на миокард: сердечные гликозиды (дигоксин, строфантин, дигитоксин), негликозидные кардиотоники (дофамин, добутамин, милринон и амринон). Классификация. Механизм действия. Режим дозирования сердечных гликозидов в зависимости от состояния ЖКТ, органов метаболизма и экскреции у больного, числа и ритма сердечных сокращений, состояние сократимости и проводимости миокарда, скорости развития эффекта, лекарственного взаимодействия и факторов, способствующих изменению чувствительности к препаратам. Диагностика, коррекция и профилактика нежелательных реакций. Возможные взаимодействия при комбинированном их назначении и с препаратами других групп.

30. Антиаритмические средства: группа 1 – блокаторы натриевых каналов, группа 2 – бета адреноблокаторы, группа 3 – блокаторы калиевых каналов (средства, удлиняющие реполяризацию), группа 4 – блокаторы кальциевых каналов (L - типа). Препараты смешанного типа действия.

Классификация. Механизм действия. Выбор антиаритмического средства, режима его дозирования и способа введения с учётом фармакодинамики и фармакокинетики особенностей, тяжести основного и наличия сопутствующих заболеваний, состояния органов метаболизма и экскреции, вида аритмии, состояния сократимости и проводимости миокарда, уровнем АД и с учётом лекарственного взаимодействия, а также факторов, способствующих изменению чувствительности к препарату. Методы оценки эффективности и безопасности. Диагностика, кор-

рекция и профилактика нежелательных реакций. Возможные взаимодействия при комбинированном их назначении и с препаратами других групп.

31. Антиангинальные средства. Средства, улучшающие кровоснабжение миокарда (нитраты и нитриты, препараты с рефлекторным коронаролитическим действием); периферические вазодилаторы; антагонисты «медленных» кальциевых каналов; препараты, улучшающие метаболизм миокарда; гиполипидические средства; средства, улучшающие реологические свойства крови.

Классификация. Фармакодинамика и фармакокинетика антиангинальных лекарственных средств. Принципы пролонгирования эффекта нитросоединения. Показания к применению. Выбор дозы, кратность назначения и курсовое лечение в зависимости от тяжести заболевания, функционального состояния сердечно-сосудистой и элиминирующей систем. Длительность эффекта. Синдромы толерантности, тахифилаксии и отмены. Особенности применения в экстремальных условиях, при остром инфаркте миокарда и развитии отека легких. Объем при оказании первой врачебной и квалифицированной помощи. Взаимодействие с другими лекарственными средствами. Наиболее распространенные комбинации и их фармакодинамика, обоснования при лечении ИБС. Побочные эффекты. Способы оценки эффективности и безопасности фармакотерапии. Особенности применения в гериатрии.

32. Антибактериальные химиотерапевтические средства. Методы исследования антибактериальных химиотерапевтических средств. Понятие об основных и резервных антибиотиках. Антибиотики, имеющие в структуре бета-лактамное кольцо (биосинтетические пенициллины, полусинтетические пенициллины, цефалоспорины, карбапенемы, монобактамы). Ингибиторы бета-лактамаз. Классификация. Механизмы действия. Принципы антибактериальной терапии. Механизмы развития резистентности микроорганизмов к химиотерапевтическим препаратам, способы её профилактики и преодоления.

33. Макролиды и азалиды. Тетрациклины. Аминогликозиды. Левомецетин. Циклические полипептиды. Линкозамиды. Гликопептиды. Фузидиевая кислота. Антибиотики для местного применения. Противомикробные препараты с разными механизмами действия. Сульфаниламиды.

Классификация. Механизмы действия. Принципы антибактериальной терапии. Механизмы развития резистентности микроорганизмов к химиотерапевтическим препаратам, способы её профилактики и преодоления. Лекарственный мониторинг. Комбинированная терапия. Стандарты противомикробной терапии. Методы оценки эффективности и безопасности. Диагностика, коррекция и профилактика нежелательных реакций. Возможные взаимодействия при комбинированном их назначении и с препаратами других групп.

34. Сульфаниламиды. Фторхинолоны. Классификация. Механизмы действия. Комбинированная терапия. Методы оценки эффективности и безопасности. Диагностика, коррекция и профилактика нежелательных реакций. Возможные взаимодействия при комбинированном их назначении и с препаратами других групп.

3. Противотуберкулезные препараты. Противоспирохетозные препараты.

Противопротозойные препараты. Противоглистные средства и противопедикулезные средства. Особенности клинического применения.

Классификация. Механизмы действия. Комбинированная терапия. Стандарты противомикробной терапии. Методы оценки эффективности и безопасности. Диагностика, коррекция и профилактика нежелательных реакций. Возможные взаимодействия при комбинированном их назначении и с препаратами других групп.

35. Противовирусные препараты. Классификация. Механизмы действия. Комбинированная терапия. Методы оценки эффективности и безопасности. Диагностика, коррекция и профилактика нежелательных реакций. Возможные взаимодействия при комбинированном их назначении и с препаратами других групп.

3. Противогрибковые препараты.

Классификация. Механизмы действия. Методы оценки эффективности и безопасности. Диагностика, коррекция и профилактика нежелательных реакций. Возможные взаимодействия при комбинированном их назначении и с препаратами других групп.

36. Антисептические и дезинфицирующие средства.

Основные механизмы действия антисептических средств на микроорганизмы. Детергенты. Производные нитрофурана. Бигуаниды. Антисептики ароматического ряда. Соединения ме-

таллов. Галогеносодержащие соединения. Окислители. Антисептики алифатического ряда. Кислоты и щёлочи. Красители. Применение различных антисептиков. Методы исследования антисептиков и дезинфицирующих средств.

37. Кислоты и щёлочи. Действие на кожу, слизистые оболочки. Влияние на функции желудочно-кишечного тракта. Применение. Острое отравление кислотами и щелочами. Принципы лечения отравлений. Соли щёлочных и щелочноземельных металлов. Соли натрия. Применение в клинике.

Соли калия. Их значение для функции нервной и мышечной системы. Применение препаратов калия. Соли кальция. Влияние на центральную нервную систему, Сердечно-сосудистую систему, клеточную проницаемость. Применение в клинике. Соли магния. Резорбтивное действие магния сульфата. Наркотический эффект. Механизм гипотензивного действия. Клиническое применение. Антагонизм между ионами кальция и магния.

38. Средства, влияющие на функции органов дыхания. Средства для лечения бронхиальной астмы. Ксантиновые производные (теофиллины простые и пролонгированные), м-холинолитики, адреностимуляторы (непрямые адреностимуляторы, альфа- и бета-стимуляторы, неселективные бета-стимуляторы, бета₂-стимуляторы - селективные короткого и длительного действия). Отхаркивающие средства рефлекторного действия, резорбтивного действия. Муколитические средства. Противокашлевые средства (центрального и периферического действия). Стабилизаторы мембран тучных клеток. Ингибиторы рецепторов лейкотриенов. Антигистаминные средства. Противовспенивающие и дегидратирующие средства.

Классификация. Механизм действия. Принципы выбора препарата, определения путей введения, способы доставки лекарственных средств в дыхательные пути (растворы через дозированные ингаляторы, небулайзеры, использование спейсеров, сухая пудра с помощью спинхалера, турбохалера, дискхалера и др.) и рационального режима дозирования препаратов с учетом обратимости обструкции дыхательных путей, тяжести бронхообструкции, количества и качества мокроты, частоты сердечных сокращений, уровня артериального давления, нарушений возбудимости и проводимости миокарда, данных фармакокинетики, а также факторов, изменяющих чувствительность к препарату. Понятие ступенчатой терапии бронхиальной астмы и хронической обструктивной болезни легких. Синдром десенситизации рецептора (тахифилаксия, интернализация и снижение регуляции - развитие резистентности к бета-стимуляторам), способы его коррекции и профилактики. Методы оценки эффективности и безопасности. Оценка качества жизни. Понятие комплаентности. Диагностика, коррекция и профилактика нежелательных лекарственных реакций. Возможные взаимодействия при комбинированном их назначении и с препаратами других групп.

39. Средства, влияющие на функцию органов пищеварения.

Рвотные и противорвотные средства. Препараты, влияющие на моторику ЖКТ: усиливающие моторику ЖКТ: прокинетики, слабительные средства; уменьшающие моторику ЖКТ: антидиарейные средства. Препараты, снижающие пищеварительную секрецию: М-холинолитики, H₂-гистаминоблокаторы, ингибиторы протонного насоса. Классификация. Механизм действия. Показания к применению. Принципы выбора препарата, определение путей введения, рационального режима дозирования препарата с учетом степени и типа нарушений желудочной секреции, моторики ЖКТ, изменения функции печени, наличия воспалительных изменений в желчевыводящих путях и в печени, желтухи и наличия непереносимости, данных фармакокинетики, а также факторов, изменяющих чувствительность к препарату. Диагностика, коррекция и профилактика нежелательных реакций. Возможные взаимодействия при комбинированном их назначении и с препаратами других групп. Методы оценки эффективности и безопасности. Стандарты фармакотерапии в гастроэнтерологии.

40. Средства, влияющие на функцию органов пищеварения. Холеретики и холекинетики. Гепатопротекторы. Классификация. Механизм действия. Показания к применению. Принципы выбора препарата, определение путей введения, рационального режима дозирования препарата с учетом степени и типа нарушений моторики ЖКТ, изменения функции печени, наличия воспалительных изменений в желчевыводящих путях и в печени, желтухи и наличия непереносимости, данных фармакокинетики, а также факторов, изменяющих чувствительность к препарату. Диагностика, коррекция и профилактика нежелательных реакций. Методы оценки эффективности и безопасности. Стандарты фармакотерапии в гастроэнтерологии.

41. Средства, влияющие на функцию органов пищеварения.

Антациды. Адсорбирующие и обволакивающие средства. Гастроцитопротекторы. Антибактериальные препараты.

Препараты, восстанавливающие равновесие микрофлоры кишечника.

Кишечные антисептики. Ферментные и антиферментные препараты.

Классификация. Механизм действия. Показания к применению. Принципы выбора препарата, определение путей введения, рационального режима дозирования препарата с учетом степени и типа нарушений желудочной секреции, моторики ЖКТ, изменения функции печени, наличия воспалительных изменений в желчевыводящих путях и в печени, данных фармакокинетики, а также факторов, изменяющих чувствительность к препарату. Диагностика, коррекция и профилактика нежелательных реакций. Возможные взаимодействия при комбинированном их назначении и с препаратами других групп. Методы оценки эффективности и безопасности. Стандарты фармакотерапии в гастроэнтерологии.

42. Средства усиливающую выделительную функцию почек.

Классификация мочегонных средств. Механизмы действия мочегонных средств, оказывающих прямое действие на почечные каналы. Сравнительная оценка диуретиков. Калийсберегающие диуретики. Принцип действия. Осмотические диуретики. Средства, способствующие выведению мочевой кислоты и удалению мочевых конкрементов. Клиническая фармакология. Выбор диуретиков, режима дозирования и способа введения в зависимости от фармакокинетики и фармакодинамики, тяжести заболевания и urgencyности состояния, выраженности отека, нарушений электролитного баланса, уровня артериального давления, состояния органов экскреции и метаболизма, лекарственного взаимодействия и факторов, способствующих изменению чувствительности к препарату. Методы оценки эффективности и безопасности. Диагностика, коррекция и профилактика нежелательных реакций. Возможные взаимодействия при комбинированном их назначении и с препаратами других групп. Особенности применения в педиатрии, гериатрии и у беременных. Методы исследования мочегонных средств.

43. Средства, влияющие на тонус и сократительную способность миометрия.

Лекарственные средства, используемые для усиления родовой деятельности. Фармакодинамика простагландинов. Средства, понижающие тонус шейки матки. Применение ингаляционных наркотиков для ослабления родовой деятельности. Фармакологические свойства алкалоидов спорыньи.

Выбор препаратов, режима дозирования и способа введения в зависимости от фармакокинетики и фармакодинамики, характера заболевания и urgencyности ситуации, состояния органов экскреции и метаболизма, факторов, способствующих изменению чувствительности к препарату. Методы оценки эффективности и безопасности. Диагностика, коррекция и профилактика нежелательных реакций. Возможные взаимодействия при комбинированном их назначении и с препаратами других групп. Методы исследования средств, влияющих на миометрий.

44. Средства влияющие на систему крови. Средства, влияющие на эритропоэз.

Средства, стимулирующие эритропоэз. Средства, применяемые при лечении гипохромных анемий. Средства, для лечения гиперхромных анемий.

Средства, тормозящие эритропоэз. Клиническое применение.

Методы исследования средств, влияющих на эритропоэз. Средства, влияющие на лейкопоэз. Средства стимулирующие лейкопоэз. Средства, тормозящие лейкопоэз. Показания к применению. Методы исследования средств, влияющих на лейкопоэз.

45. Средства, влияющие на свёртывание крови.

Вещества, способствующие свёртыванию крови (гемостатики). Механизмы действия. Применение.

Вещества, препятствующие свёртыванию крови (антитромботические лекарственные средства): препараты, понижающие адгезию и агрегацию тромбоцитов и эритроцитов; прямые и непрямые антикоагулянты; фибринолитические средства. Антагонисты антикоагулянтов.

Классификация. Механизмы действия. Показания к применению. Принципы выбора препарата, рационального режима дозирования с учетом изменения функции печени, наличия непереносимости, данных фармакокинетики, результатов лекарственного мониторинга, а также факторов, изменяющих чувствительность к препарату. Методы оценки эффективности и безопасности. Диагностика, коррекция и профилактика нежелательных реакций. Возможные взаи-

модействия при комбинированном их назначении и с препаратами других групп. Методы исследования средств, влияющих на агрегацию тромбоцитов и свёртывание крови.

46. Гормональные препараты, их синтетические заменители и антагонисты.

Классификация. Методы изучения гормональных средств и их антагонистов. Терапия неотложных состояний в эндокринологии.

Гормональные препараты полипептидной структуры, их заменители и антагонисты. Препараты гормонов гипофиза. Их фармакодинамика, применение. Препараты гормонов щитовидной железы. Влияние на обмен веществ. Клиническое применение. Антитиреоидные вещества. Механизмы действия. Применение в клинике. Побочные эффекты. Физиологическое значение и практическое применение кальцитонина. Препараты околотитовидных желёз и гормоноподобные вещества, регулирующие обмен фосфора и кальция. Клиническое применение.

47. Гормональные препараты стероидной структуры. Эстрогенные и гестагенные препараты. Применение в клинике. Использование в качестве противозачаточных средств. Андрогены. Показания к применению. Побочные эффекты. Анаболические стероиды. Влияние на белковый обмен. Побочные явления. Препараты гормонов коры надпочечников. Классификация. Влияние на обмен углеводов, белков, солей, воды, пигментов. Противовоспалительные свойства глюкокортикоидов. Терапевтическое применение. Осложнения.

48. Препараты инсулина. Влияние на обмен веществ. Механизмы действия синтетических гипогликемических средств для приема внутрь. Показания к применению. Побочные эффекты.

49. Витаминные препараты. Препараты водорастворимых витаминов. Роль витаминов группы В в обмене веществ. Влияние на нервную и сердечно-сосудистую систему, желудочно-кишечный тракт, кроветворение, состояние эпителиальных покровов, процессы регенерации. Показания к применению отдельных препаратов. Участие аскорбиновой кислоты в окислительно-восстановительных процессах. Влияние на проницаемость сосудистой стенки. Терапевтическое применение. Препараты жирорастворимых витаминов. Ретинол. Влияние на эпителиальные покровы. Участие в синтезе зрительного пурпура. Показания к применению. Побочные эффекты. Эргокальциферол, холекальциферол. Механизм их образования. Влияние на обмен кальция и фосфора. Применение. Побочные эффекты. Филлохинон. Его роль в процессе свёртывания крови. Применение. Токоферол, и его биологическое значение. Применение.

50. Противоаллергические средства. Глюкокортикоиды. Механизмы их противоаллергического действия. Противоаллергические свойства цитостатических средств и основная направленность их иммунодепрессивного действия. Противогистаминные средства, блокирующие преимущественно H₁-рецепторы. Классификация. Механизм действия. Препараты, препятствующие дегрануляции тучных клеток. Принципы выбора и определение режимов дозирования противоаллергических средств. Методы оценки эффективности и безопасности. Диагностика, коррекция и профилактика нежелательных реакций. Возможные взаимодействия при комбинированном их назначении и с препаратами других групп. Методы исследования противоаллергических средств.

51. Средства, влияющие на процессы иммунитета. Препараты, стимулирующие иммунологические процессы (иммуностимуляторы). Иммунодепрессанты. Показания к их клиническому применению.

3. Препараты, применяемые для лечения онкологических заболеваний.

Цитостатики и другие препараты (группы лекарственных средств: алкилирующие, антиметаболиты фолиевой кислоты, пурина, пиримидина, разные синтетические лекарственные средства, средства растительного происхождения). Принципы выбора и определение режимов дозирования противоопухолевых препаратов (механизм действия, метаболизм и выведение из организма, вид опухолевого процесса, локализация, злокачественность и интенсивность роста, генерализация процесса, состояние органов и систем), виды их комбинации. Методы оценки эффективности и безопасности. Диагностика, коррекция и профилактика нежелательных реакций. Возможные взаимодействия при комбинированном их назначении и с препаратами других групп. Методы исследования иммуномодуляторов. Генотерапия. Принципы генотерапии. Использование в онкологии и для лечения других заболеваний. Цитокины, хемоксины и гуманизированные моноклональные антитела как лекарственные препараты.

52. Клиническая фармакология препаратов, влияющих на сосудистый тонус. Вазоконструкторы; вазодилататоры периферические – с преимущественным влиянием на артериолы, на

венулы, смешанного действия; стимуляторы центральных альфа-адренорецепторов; селективные агонисты имидазолиновых рецепторов; симпатолитики; ганглиоблокаторы; ингибиторы ангиотензин – превращающегося фермента; антагонисты рецепторов ангиотензина – 11; блокаторы кальциевых каналов; бета-адреноблокаторы (неселективные, селективные, препараты с альфа – 1 – адреноблокирующей активностью и вазодилатирующей активностью).

Классификация. Механизм действия. Показания к применению. Принципы выбора препарата, определение путей введения, рационального режима дозирования препарата с учётом тяжести заболевания, наличия сопутствующих заболеваний, состояния органов экскреции и метаболизма, влияния препарата на сократимость миокарда, состояния периферических сосудов, лекарственного взаимодействия, степени и типа нарушений желудочной секреции, наличия непереносимости, данных фармакокинетики, а также факторов, изменяющих чувствительность к препарату. Диагностика, коррекция и профилактика нежелательных реакций. Синдром отмены. Возможные взаимодействия при комбинированном их назначении и с препаратами других групп. Методы оценки эффективности и безопасности.

53. Рентгеноконтрастные и другие диагностические средства. Гомеопатические препараты. Принципы лечения, выбор препаратов и схем лечения.

54. Ферментные препараты.

Источники получения. Показания к применению. Коферментные препараты. Ингибиторы протеолитических ферментов. Ингибиторы фибринолиза. Ингибиторы моноаминоксидазы. Реактиваторы ферментов. Методы исследования ферментных препаратов.

55. Основные принципы терапии острых отравлений фармакологическими веществами. Меры помощи при отравлении в зависимости от путей поступления яда в организм. Обезвреживание яда при его резорбтивном действии: антидотная терапия, применение функциональных антагонистов, стимуляторов физиологических функций, препаратов, нормализующих кислотно-щелочное равновесие, переливание кровозамещающих жидкостей. Ускорение выведения яда из организма.

56. Математические методы оценки результатов исследований. Анализ вариационного ряда. Стандартная ошибка и доверительные интервалы. Графические методы пробит-анализа. Вычисление ЭД50 и ЛД50 и доверительных границ. Метод Литчфилда и Уилкоксона. Дисперсионный анализ (ANOVA), корреляционный анализ, линейный регрессионный анализ, кластерный анализ. Оценка фармакологической активности при альтернативной и градированной формах учёта реакций. Методы оценки достоверности различий между сравниваемыми величинами.

57. Методология поиска новых биологически активных фармакологических веществ среди природных и впервые синтезированных соединений, продуктов биотехнологии, генной инженерии на экспериментальных моделях патологических состояний.

58. Методология исследования зависимости "структура-активность" в различных классах химических веществ, направленного синтеза и скрининга фармакологических веществ.

59. Методология исследования механизмов действия фармакологических веществ в экспериментах на животных, на изолированных органах и тканях, а также на культурах клеток. Экстраполяция фармакологических параметров с биологических моделей на человека.

60. Методы оценки (объективизация эффекта) клинической эффективности и безопасности применения лекарственных средств у пациентов с различными заболеваниями в открытых, двойных слепых, рандомизированных, сравнительных и плацебо-контролируемых исследованиях. Фазы клинического исследования новых лекарственных средств.

61. Принципы математического моделирования для выбора режима дозирования лекарственных средств при их первичном и курсовом назначении.

62. Положения доказательной медицины. Методология проведения метаанализа и систематического анализа.

63. Значение фармакологических проб в выборе лекарственных средств и определение рационального режима их дозирования (дозы - разовая, суточная, курсовая; кратность применения). Понятие о терапевтической широте, минимальной и максимальной дозах. Зависимость эффекта от дозы (концентрация) действующего вещества. Терапевтический индекс, клинический эффект.

64. Методы изучения влияния лекарственных средств на качество жизни пациентов и здоровых добровольцев.

65. Методология проведения ретроспективных и перспективных фармакоэпидемиологических исследований.

66. Фармакоэкономические исследования стоимости различных лечебных и профилактических режимов назначения лекарственных средств.

67. Основы формулярной системы (формулярный список, формулярная статья) и стандарты диагностики и лечения наиболее распространенных заболеваний.

68. Способы оптимизации фармакотерапии и профилактики заболеваний у различных групп пациентов с учетом их индивидуальных особенностей, включая приверженность фармакотерапии (комплаентность).

69. Этические и организационные аспекты проведения клинических испытаний лекарственных средств. Стандарты клинических исследований лекарственных средств: GCP (качественная клиническая практика).

VI. КРИТЕРИИ ОЦЕНКИ ОТВЕТОВ ОБУЧАЮЩИХСЯ

Критерии оценки (тестирование):

Количество правильных ответов (%)	Оценка
100-70	Зачтено
Меньше 70	Не зачтено

Критерии оценки результатов экзаменов:

Характеристика ответа	Оценка
Дан полный, развернутый ответ на поставленный вопрос, показана совокупность осознанных знаний об объекте, проявляющаяся в свободном оперировании понятиями, умении выделить существенные и несущественные его признаки, причинно-следственные связи. Знание об объекте демонстрируется на фоне понимания его в системе данной науки и междисциплинарных связей. Ответ формулируется в терминах науки, изложен научным языком, логичен, доказателен, демонстрирует авторскую позицию обучающегося.	5
Дан полный, развернутый ответ на поставленный вопрос, показана совокупность осознанных знаний об объекте, доказательно раскрыты основные положения темы; в ответе прослеживается четкая структура, логическая последовательность, отражающая сущность раскрываемых понятий, теорий, явлений. Знание об объекте демонстрируется на фоне понимания его в системе данной науки и междисциплинарных связей. Ответ изложен литературным языком в терминах науки. Могут быть допущены недочеты в определении понятий, исправленные обучающимся самостоятельно в процессе ответа или с помощью преподавателя.	4
Дан недостаточно полный и недостаточно развернутый ответ. Логика и последовательность изложения имеют нарушения. Допущены ошибки в раскрытии понятий, употреблении терминов. Обучающийся не способен самостоятельно выделить существенные и несущественные признаки и причинно-следственные связи. Обучающийся может конкретизировать обобщенные знания, доказав на примерах их основные положения только с помощью преподавателя. Речевое оформление требует поправок, коррекции.	3
Дан неполный ответ, представляющий собой разрозненные знания по теме вопроса с существенными ошибками в определениях. Присутствуют фрагментарность, нелогичность изложения. Обучающийся не осознает связь данного понятия, теории, явления с другими объектами дисциплины. Отсутствуют выводы, конкретизация и доказательность изложения. Речь неграмотная. Дополнительные и уточняющие вопросы преподавателя не приводят к коррекции ответа обучающегося не только на поставленный вопрос, но и на другие вопросы дисциплины.	2

VII. МАТРИЦА ФОРМИРУЕМЫХ КОМПЕТЕНЦИЙ

Компетенция	Содержание компетенции	
УК-1	способность к критическому анализу и оценке современных научных достижений, генерированию новых идей при решении исследовательских и практических задач, в том числе в междисциплинарных областях	+
УК-2	способность проектировать и осуществлять комплексные исследования, в том числе междисциплинарные, на основе целостного системного научного мировоззрения с использованием знаний в области истории и философии науки	+
УК-3	готовность участвовать в работе российских и международных исследовательских коллективов по решению научных и научно-образовательных задач	+
УК-4	готовность использовать современные методы и технологии научной коммуникации на государственном и иностранном языках	+
УК-5	способность следовать этическим нормам в профессиональной деятельности	+
УК-6	способность планировать и решать задачи собственного профессионального и личностного развития	+
ОПК-1	способностью и готовностью к организации проведения прикладных научных исследований в области биологии и медицины	+
ОПК-2	способностью и готовностью к проведению прикладных научных исследований в области биологии и медицины	+
ОПК-3	способность и готовность к анализу, обобщению и публичному представлению результатов выполненных научных исследований	+
ОПК-4	готовностью к внедрению разработанных методов и методик, направленных на охрану здоровья граждан	+
ОПК-5	способность и готовность к использованию лабораторной и инструментальной базы для получения научных данных	+
ОПК-6	готовность к преподавательской деятельности по образовательным программам высшего образования	+
ПК-1	Способность и готовность осуществлять научно-исследовательскую деятельность при проведении прикладных и прикладных исследований в области клинической фармакологии	+
ПК-2	Готовность к проведению рациональной фармакотерапии с позиций принципов доказательной медицины, готовность к осуществлению организационно-управленческой деятельности при оказании медицинских услуг пациентам	+

VIII. УЧЕБНО-МЕТОДИЧЕСКОЕ ОБЕСПЕЧЕНИЕ

Основная литература:

1. Венгеровский, А. И. Лекции по фармакологии для врачей и провизоров : учебное пособие для мед.вузов / А. И. Венгеровский. - 3-е изд., перераб. и доп. - М. : Физматлит, 2007. - 704 с
2. Люльман, Х. Наглядная фармакология: справочное издание / Х. Люльман, К. Мор, Л. Хайн ; пер. с нем. Е. А. Кашиной, под ред. Т. П. Мосоловой. - М. : БИНОМ : Мир, 2008. - 383 с. - (Наглядная медицина).
3. Майский, В. В. Элементарная фармакология: учебное пособие / В. В. Майский. - М. : Центр развития межсекторальных программ, 2008. - 543 с.
4. Фармакология : учебник / под ред. Р. Н. Аляутдина. - 4-е изд., перераб. и доп. - М. : Гэотар Медиа, 2013. - 826,[6] с
5. Фармакология : учебник, Мин. образования и науки РФ, рек. ГБОУ ДПО "Рос.мед. акад. последипломного образования / под ред. Р. Н. Аляутдина. - 5-е изд., перераб. и доп. - М. : ГЭОТАР-МЕДИА, 2015. - 1096 с.
6. Харкевич, Д. А. Фармакология : учебник / Д. А. Харкевич. - 11-е изд., испр. и доп. - М. : Гэотар Медиа, 2013. - 755 с.
7. Аляутдин, Р. Н. Фармакология [Электронный ресурс] / Р.Н. Аляутдин. - Электрон.текстовые дан. - М. : ГЭОТАР-Медиа, 2013. - 832 с. - Режим доступа: <http://www.studmedlib.ru/book/ISBN9785970425183.html>

8. Венгеровский, А. И. Лекции по фармакологии для врачей и провизоров [Электронный ресурс] : учебное пособие / А. И. Венгеровский. - 3-е изд., испр. и доп. - Электрон.текстовые дан. - М. : Физматлит, 2007. - 704 с. - Режим доступа: <http://www.studmedlib.ru/book/ISBN9785922108027.html>
9. Клиническая фармакокинетика: теоретические, прикладные и аналитические аспекты [Электронный ресурс] : руководство / под ред. В. Г. Кукеса. - Электрон.текстовые дан. - М. : ГЭОТАР-МЕДИА, 2009. - 439 с. - Режим доступа: <http://www.studmedlib.ru/book/ISBN9785970409725.html>
10. Клиническая фармакология [Электронный ресурс] : учебник / В. Г. Кукес [и др.]; под ред.: В. Г. Кукеса, Д. А. Сычева. - 5-е изд., испр. и доп. - Электрон.текстовые дан. - М. : ГЭОТАР-Медиа, 2015. - 1024 с. - Режим доступа: <http://www.studmedlib.ru/ru/book/ISBN9785970431351.html>
11. Клиническая фармакология: избранные лекции [Электронный ресурс] : учебное пособие / С. В. Оковитый [и др.]. - Электрон.текстовые дан. - М. : ГЭОТАР-МЕДИА, 2009. - 608 с. - Режим доступа: <http://www.studmedlib.ru/book/ISBN9785970411360.html>
12. Петров, В. И. Клиническая фармакология и фармакотерапия в реальной врачебной практике: мастер-класс [Электронный ресурс] : учебник / В. И. Петров. - Электрон.текстовые дан. - М. : ГЭОТАР-Медиа, 2011. - 880 с. - Режим доступа: <http://www.studmedlib.ru/ru/book/ISBN9785970430743.html>
13. Ребров, В. Г. Витамины, макро- и микроэлементы [Электронный ресурс] / В. Г. Ребров, О. А. Громова. - Электрон.текстовые дан. - М. : ГЭОТАР-Медиа, 2008. - 960 с. - Режим доступа: <http://www.studmedlib.ru/book/ISBN9785970408148.html>
14. Руководство по рациональному использованию лекарственных средств [Электронный ресурс] : руководство / под ред. А. Г. Чучалина [и др.]. - Электрон.текстовые дан. - М. : ГЭОТАР-Медиа, 2006. - 768 с. - Режим доступа: <http://www.studmedlib.ru/book/ISBN5970402206.html>

Дополнительная литература:

1. Анкин, Н. Л. Травматология. Европейские стандарты диагностики и лечения : научное издание / Н. Л. Анкин, Л. Н. Анкин. - Киев : Книга плюс, 2012. - 463 с
2. Антимикробные препараты и стандарты лечения инфекционных осложнений у онкологических больных. Формуляр РОНЦ им. Н. Н. Блохина РАМН : руководство / отв. ред. Н. В. Дмитриева. - М.: Практическая медицина, 2011. - 272 с
3. Волков, В. С. Фармакотерапия и стандарты лечения заболеваний сердечно-сосудистой системы : руководство для врачей / В. С. Волков, Г. А. Базанов. - М. : МИА, 2010. - 358 с.
4. Волков, В. С. Фармакотерапия и стандарты лечения заболеваний сердечно-сосудистой системы : руководство для врачей / В. С. Волков, Г. А. Базанов. - М. : МИА, 2010. - 358 с.
5. Верин, В. К. Гормоны и их эффекты : справочник / В. К. Верин, В. В. Иванов. - СПб. : Фолиант, 2012. - 135 с
6. Визель, А. О. Новый аспект фармакологического подхода к соединениям фосфора. Димефосфон : монография / А. О. Визель, Р. С. Гараев ; Учреждение РАН, Институт органической и физической химии им. А. Е. Арбузова Казанского научного центра РАН, ГОУ ВПО Казанский государственный медицинский университет Министерства здравоохранения и социального развития РФ. - Казань : Изд-во "Печать-сервис-XXI век", 2011. - 189 с.
7. Второй шанс (современные представления об энергокоррекции) : научное издание / С. А. Румянцева [и др.]. - 2-е изд., испр. и доп. - М. : Миг.: Медицинская книга, 2011. - 174 с. 1экз
8. Гепатопротекторы : руководство / С. В. Оковитый [и др.]. - М. : Гэотар Медиа, 2010. - 109 с.
9. Густов, А. В. Лекарственные средства в неврологии : справочник / А. В. Густов, В. Б. Кузин, С. В. Копишинская ; Нижегородская гос. мед. академия. - 4-е изд, доп. и перераб. - Нижний Новгород : НГМА, 2010. - 373 с.
10. Глазунов, О. В. Лечение дерматозов и инфекций, передающихся половым путем : рек. УМО по мед и фармац. образованию вузов России для слушателей системы послевуз. проф. образования врачей / О. В. Глазунов, Р. Х. Чекушин. - М. : Медицина, 2011. - 190 с.
11. Зависимость фармакотерапевтического эффекта от свойств лекарственных средств и условий их применения : метод. указания к семинар. занятиям для провизоров / ГБОУ ВПО "БГМУ" МЗ РФ ; сост.: Р. Р. Исмадова, В. А. Катаев. - Уфа : Изд-во ГБОУ ВПО БГМУ Мин-здрава России, 2013. - 18 с.

12. Иммуномодуляторы: монография / Д. Н. Лазарева [и др.] ; ГБОУ ВПО "Башкирский государственный медицинский университет МЗ и социального развития РФ". - Уфа : Здоровоохранение Башкортостана, 2012. - 259 с.
13. Крыжановский, С. А. Современные лекарственные средства : новейший справочник : более 10000 наименований / С. А. Крыжановский, М. Б. Вититнова. - 3-е изд., сокр. - М. : Рипол Классик, 2015. - 797,[3] с.
14. Комитет экспертов ВОЗ по лекарственной зависимости : тридцать пятый докл. : [пер. с англ.] / Всемирная организация здравоохранения. - М. : Медицина, 2013. - 26,[1] с.
15. Клиническая фармакология нестероидных противовоспалительных средств : руководство / А. В. Амелин, В. А. Волчков, В. А. Дмитриев [и др.] ; под ред. Ю. Д. Игнатова, В. Г. Кукеса, В. И. Мазурова. - М. : Гэотар Медиа, 2010. - 250 с.
16. Колхир, П. В. Доказательная аллергология-иммунология : научно-практическое издание / П. В. Колхир. - М. : Практ. медицина, 2010. - 527 с.
17. Контроль соответствия качества медицинской помощи установленным федеральным стандартам: практические аспекты: методический материал / ГБОУ ВПО "Башкирский государственный медицинский университет МЗ и социального развития РФ" ; сост.: Ф. Б. Шамигулов [и др.]. - Уфа : Изд-во ГБОУ ВПО БГМУ Минздравсоцразвития России, 2012. - 43 с.
18. Лекарственные средства, применяемые в офтальмологии, по международным непатентованным торговым наименованиям. Порядок назначения и выписывания лекарственных препаратов : методическое пособие для врачей / авт.-сост.: А. Н. Амиров, Р. Н. Токинова, Э. Г. Александрова ; МЗ РФ, ГБОУ ДПО "Казанская гос. мед.акад.". - М. : Умный доктор, 2015. - 81,[5] с.
19. Лекарственные препараты в России : справочник ВИДАЛЬ, 2015. - 21-е изд. - М. : Видаль Рус, 2015. - 1478 с.
20. Лекарственные препараты в России : справочник ВИДАЛЬ, 2013. - 19-е изд. - М. : ЮБМ Медика Рус, 2013
21. Лекарственные препараты в России : справочник ВИДАЛЬ. - 18-е изд. - М. : АстраФармСервис, 2012. - 1662 с
22. Лекарственные препараты в России : справочник ВИДАЛЬ. - 17-е изд., перераб., испр. и доп. - М. : АстраФармСервис, 2011. - 1726 с.
23. Моисеенко, В. М. Лекарственное лечение злокачественных опухолей: справочник / В. М. Моисеенко, Н. М. Волков. - СПб. : Центр ТОММ, 2014. - 319,[1] с.
24. Медицинские аспекты тренировочного процесса у спортсменов : монография / Л. Т. Гильмутдинова [и др.] ; под ред. Л. Т. Гильмутдиновой. - Уфа : ООО "Травы Башкирии", 2012. - 137 с.
25. Машковский, М. Д. Лекарственные средства : пособие для врачей / М. Д. Машковский. - 16-е изд., перераб., испр. и доп. - М. : Новая волна. - [Б. м.] : Умеренков, 2010. - 1216 с.
26. Медицина, основанная на доказательствах : руководство для начинающих пользователей / Г. Т. Сухих [и др.]; Институт здоровья семьи, ФГБУ "НЦАГиП им. В. И. Кулакова" Минздравсоцразвития России. - М. : [б. и.], 2011. - 178 с.
27. Муфазалов, Ф.Ф. Современные стандарты 3Д-конформной и модулированно-интенсивной (3D и IMRT) лучевой терапии : методический материал / Ф. Ф. Муфазалов, А. Р. Фатхутдинова. - Уфа : Мир печати, 2015. - 410 с.
28. Маев, И. В. Витамины : научное издание / И. В. Маев, А. Н. Казюлин, П. А. Белый. - М. : МЕДпресс-информ, 2011. - 544 с.
29. Наследственные болезни. Национальное руководство: руководство / Российское о-во медицинских генетиков, Ассоциация медицинских обществ по качеству ; гл. ред. Н. П. Бочков, Е. К. Гинтер, В. П. Пузырев. - М. : Гэотар Медиа, 2013. - 935,[1] с.
30. Общая и неотложная хирургия / под ред. С. Патерсон-Брауна ; пер. с англ. под ред. В. К. Гостищева = Core Topics in General and Emergency Surgery Third Edition / ed. by Simon Paterson-Brown : руководство. - М. : ГэотарМедиа, 2010. - 378 с.
31. Противоопухолевая химиотерапия : руководство / под ред. Р. Т. Скила ; пер. с англ. В. С. Покровского ; под ред. С. В. Орлова. - М. : Гэотар Медиа, 2011. - 1022 с.
32. Правовые, нормативные и фармакологические аспекты применения наркотических средств и психотропных веществ : учебное пособие / ГБОУ ВПО "Башкирский государственный медицинский университет" МЗ РФ, ИПО ; сост. В. А. Катаев [и др.]. - Уфа : БГМУ, 2014. - 178,[1] с.

33. Петров, В. И. Клиническая фармакология и фармакотерапия в реальной врачебной практике: мастер-класс : учебник, [рек. ГОУ ДПО "Российская мед.акад. последипломного образования" для студ. учреждений высш. проф. образования, обучающихся по спец. 060101.65 "Лечебное дело" по дисциплине "Клиническая фармакология (фармакотерапия)"] / В. И. Петров. - М. : Гэотар Медиа, 2011. - 871 с.
34. Петров, В. И. Клиническая фармакология и фармакотерапия в реальной врачебной практике : мастер-класс : учебник, [рек. ГОУ ДПО "Российская мед.акад. последипломного образования" для студ. учреждений высш. проф. образования, обучающихся по спец. 060101.65 "Лечебное дело" по дисциплине "Клиническая фармакология (фармакотерапия)"] / В. И. Петров. - М. : Гэотар Медиа, 2014. - 880 с.
35. Правовые, нормативные и фармакологические аспекты применения наркотических средств и психотропных веществ : учебное пособие / ГБОУ ВПО "Башкирский государственный медицинский университет" МЗ РФ, ИПО ; сост. В. А. Катаев [и др.]. - Уфа : БГМУ, 2014. - 178,[1] с.
36. Рецептурный справочник врача: справочное издание / Е. Н. Панкова [и др.]. - 2-е изд. - Ростов н/Д : Феникс, 2014. - 572 с.
37. Регистр лекарственных средств России. РЛС Доктор : Акушерство и гинекология : ежегодный сборник / под ред. Г. Л. Вышковского. - М. : Либрофарм, 2012. - 640 с.
38. Регистр лекарственных средств России. РЛС Доктор : Оториноларингология и пульмонология : ежегодный выпуск / под ред. Г. Л. Вышковского. - М. : Веданта, 2013. - 624 с.
39. Регистр лекарственных средств России. РЛС Доктор : Кардиология : ежегодное издание / под ред. Г. Л. Вышковского. - М. : Либрофарм, 2012. - 752 с.
40. Рациональная фармакотерапия в неврологии : руководство для практикующих врачей / [Г. Н. Авакян, А. Б. Гехт, А. С. Никифоров] ; под общ.ред. Е. И. Гусева. - М. : Литтерра, 2014. - 743,[1] с.
41. Рациональная фармакотерапия в офтальмологии: руководство для практикующих врачей / Е. А. Егоров [и др.] ; под общ.ред. Е. А. Егорова = Rationale for drug therapy in ophthalmology : A guidebook for medical practitioners / ed. E. A. Egorov. - 2-е изд., испр. и доп. - М. : Литтерра, 2011. - 1059 с.
42. Спортивная медицина: физиология, фармакология, допинг-контроль : монография / М. Г. Давыдович [и др.] ; ГБОУ ВПО "Башкирский государственный медицинский университет МЗ и социального развития РФ". - Уфа : ООО "Лайм", 2012. - 179 с.
43. Фармакопея США: USP. Национальный формуляр: NF : избранные обновления и все новые материалы с USP 29-NF 24 по USP 33-NF 28 включительно. - Москва : Гэотар Медиа, 2012. - 862,[2] с.
44. Фармакология стереоизомеров лекарственных веществ : монография / А. А. Спасов [и др.] ; Министерство здравоохранения и соц. развития РФ, ГБОУ ВПО "Волгоградский государственный медицинский университет", Государственное учреждение "Волгоградский медицинский научный центр". - Волгоград: Изд-во ВолГМУ, 2011. - 348 с.
45. Фармакогнозия. Тестовые задания и ситуационные задачи : учебное пособие, рек. МО и науки РФ, ГОУ ВПО "Московская мед.акад. им. И. М. Сеченова" для студ. учреждений высш. проф. образования, обучающихся по дисциплине "Фармакогнозия" по спец. 060108.65 "Фармация" / Н. В. Бобкова [и др.] ; под ред. И. А. Самылиной. - М. : Гэотар Медиа, 2011. - 280 с.
46. Фармакотерапия детских болезней : руководство для врачей / под ред. А. Д. Царегородцева. - М. : МИА, 2010. - 873 с.
47. Франк, Уве. Антибактериальная терапия в амбулаторно-поликлинической практике: справочник / У. Франк ; пер. с нем. под ред. Ю. Б. Белоусова. - М. : Гэотар Медиа, 2010. - 256 с.
48. Франк, Уве. Антибактериальная терапия в клинической практике : справочник / У. Франк ; пер. с нем. под ред. С. В. Яковлева. - М. : Гэотар Медиа, 2010. - 444 с.
49. Хенеган, К. Доказательная медицина : карманный справочник / К. Хенеган, Б. Дуглас ; пер. с англ. под ред. В. И. Петрова. - М. : Гэотар Медиа, 2011. - 125 с.
50. Шимановский, Н. Л. Фармакология современных гормональных контрацептивных средств : научное издание / Н. Л. Шимановский, Ю. К. Наполов. - М. : МИКЛОШ, 2010. - 199 с.
51. Эстрогены: от синтеза до клинического применения : научное издание / под ред. В. П. Сметник. - М. : Практическая медицина, 2012. - 174 с.

Яременко, К. В. Природные средства против рака : научное издание / К. В. Яременко. - 3-е изд. - СПб. : ЭЛБИ-СПб, 2010. - 112 с.

Базы данных и информационно-справочные системы

1. **Консультант студента** [Электронный ресурс]: электронно-библиотечная система (ЭБС) / ООО «Институт управления здравоохранением». - URL: <http://www.studmedlib.ru>. Доступ по логину и паролю.
2. **Лань** [Электронный ресурс]: электронно-библиотечная система (ЭБС) / издательство Лань. – URL: <http://e.lanbook.com/> . Доступ к полным текстам после регистрации из сети БГМУ.
3. **IPRbooks** [Электронный ресурс]: электронно-библиотечная система (ЭБС) / ООО «Ай Пи Эр Медиа. – URL: <http://iprbookshop.ru/> . Доступ к полным текстам после регистрации из сети БГМУ.
4. **Букап** [Электронный ресурс]: электронно-библиотечная система (ЭБС) / ООО «Букап». – URL: <http://www.books-up.ru/> . Удаленный доступ после регистрации.
5. **eLIBRARY.RU** [Электронный ресурс]: электронная библиотека / Науч. электрон. б-ка. – URL: <http://elibrary.ru/defaultx.asp> . - Яз. рус., англ.
6. **Электронная учебная библиотека** [Электронный ресурс]: полнотекстовая база данных / ФГБОУ ВО БГМУ Минздрава России. - URL: Доступ к полным текстам по логину и паролю.
7. **Scopus** [Электронный ресурс]: реферативная база данных / Elsevier BV. — URL: <http://www.scopus.com> . - Яз. англ. Удаленный доступ после регистрации из сети БГМУ.
8. **Web of Science** [Электронный ресурс]: мультидисциплинарная реферативная база данных / компания Clarivate Analytics. - URL: <http://webofknowledge.com> . - Яз. англ. Удаленный доступ после регистрации из сети БГМУ.
9. **LWW Proprietary Collection Emerging Market** – w/o Perpetual Access [Электронный ресурс]: [полнотекстовая база данных] / Wolters Kluwer. – URL: <http://ovidsp.ovid.com> . - Яз. англ. Удаленный доступ по логину и паролю.
10. **LWW Medical Book Collection 2011**[Электронный ресурс]: [полнотекстовая база данных] / Wolters Kluwer. – URL: <http://ovidsp.ovid.com> . - Яз. англ. Удаленный доступ по логину и паролю.
11. **Президентская библиотека**: электронная национальная библиотека [Электронный ресурс]: сайт / ФГБУ Президентская библиотека им. Б.Н. Ельцина. – СПб., 2007 – URL:<https://www.prlib.ru/>. Доступ к полным текстам в информационном зале научной библиотеки БГМУ.
12. **Национальная электронная библиотека (НЭБ)** [Электронный ресурс]: объединенный электронный каталог фондов российских библиотек: сайт. – URL: <http://нэб.рф>. Доступ к полным текстам в информационном зале научной библиотеки БГМУ.
13. **Консультант Плюс** [Электронный ресурс]: справочно-правовая система: база данных / ЗАО «Консультант Плюс». Доступ к полным текстам в информационном зале научной библиотеки БГМУ.
14. **Polpred.com Обзор СМИ** [Электронный ресурс]: сайт. – URL: <http://polpred.com>. Доступ открыт со всех компьютеров библиотеки и внутренней сети БГМУ


Лицензионно-программное обеспечение

1. Операционная система Microsoft Windows Microsoft Desktop School ALNG LicSAPk OLVS E 1Y AcademicEdition Enterprise
2. Пакет офисных программ Microsoft Office Microsoft Desktop School ALNG LicSAPk OLVS E 1Y AcademicEdition Enterprise
3. Антивирус Касперского – система антивирусной защиты рабочих станций и файловых серверов Kaspersky Endpoint Security для бизнеса – Стандартный Russian Edition. 500-999 Node 1 year Educational Renewal License антивирус Касперского
4. Антивирус Dr.Web – система антивирусной защиты рабочих станций и файловых серверов Dr.Web Desktop Security Suite
5. Система дистанционного обучения для Учебного портала Русский Moodle 3KL



ФЕДЕРАЛЬНОЕ ГОСУДАРСТВЕННОЕ БЮДЖЕТНОЕ ОБРАЗОВАТЕЛЬНОЕ УЧРЕЖДЕНИЕ ВЫСШЕГО ОБРАЗОВАНИЯ
БАШКИРСКИЙ ГОСУДАРСТВЕННЫЙ МЕДИЦИНСКИЙ УНИВЕРСИТЕТ
МИНИСТЕРСТВА ЗДРАВООХРАНЕНИЯ РОССИЙСКОЙ ФЕДЕРАЦИИ

«УТВЕРЖДАЮ»



Проректор по научной работе

[Handwritten signature]
/И.Р.Рахматуллина/

РАБОЧАЯ ПРОГРАММА
Дисциплины
МЕДИКО-БИОЛОГИЧЕСКАЯ СТАТИСТИКА
по образовательной программе
подготовки научно-педагогических кадров в аспирантуре

Направления подготовки кадров высшей квалификации

06.06.01 биологические науки

30.06.01 фундаментальная медицина

31.06.01 клиническая медицина

32.06.01 медико-профилактическое дело

33.06.01 фармация

I ПОЯСНИТЕЛЬНАЯ ЗАПИСКА

Программа дисциплины «Медико-биологическая статистика» рассчитана на приобретение аспирантами знаний, умений и навыков в области медико-биологической статистики, связанных с выполнением научно-исследовательской работы. Выбор конкретных статистических методик зависит от многих обстоятельств, не последним из которых является уровень подготовки аспиранта в области медико-биологической статистики.

1. Цели и задачи дисциплины

Целью освоения дисциплины «Медико-биологическая статистика» является подготовка аспирантов к научным исследованиям с позиции доказательной медицины.

Задачи подготовки аспирантов по дисциплине «Медико-биологическая статистика» направлены на глубокое осмысление существующих методов статистического исследования, формирование навыков проведения основных видов статистического исследования и умения правильной интерпретации полученных результатов.

2. Место дисциплины

Дисциплина «Медико-биологическая статистика» Б1.В. ОД.2 относится к разделу блок 1 дисциплины (модуля), вариационная часть ОПОП ВО подготовки научно-педагогических кадров высшей квалификации в аспирантуре.

3. Общая трудоемкость дисциплины составляет:

- 3 зачетных единиц;
- 108 часов.

4. Образовательные технологии, используемые при реализации различных видов учебной работы:

- лекции;
- практические занятия.

5. Элементы, входящие в самостоятельную работу аспиранта:

- подготовка к практическим занятиям;
- подготовка к промежуточной аттестации.

6. Контроль успеваемости:

Формы контроля изучения дисциплины «Медико-биологическая статистика»: тестовый контроль.

II. КАРТА ФОРМИРУЕМЫХ КОМПЕТЕНЦИЙ дисциплины «Медико-биологическая статистика»

Направление подготовки 31.06.01 Клиническая медицина

Компетенция	Содержание компетенции (или ее части)	Результаты обучения	Виды занятий	Оценочные средства
Универсальные компетенции:				
УК-1	способность к критическому анализу и оценке современных научных достижений, генерированию новых идей при решении исследовательских и практических задач, в том числе в междисциплинарных областях	Знать: современные методы статистического анализа с позиции доказательной медицины научные достижения в области клинической медицины Уметь: применять параметрические и непараметрические методы статистического анализа, интерпретировать полученные результаты, сравнивать соб-	Лекции, практические занятия, СРО	Тестовый контроль

		<p>ственные результаты с результатами исследований российских и зарубежных авторов для оценки достоверности, генерировать новые идеи при проведении научно-исследовательских работ</p> <p>Владеть: современными методами статистического анализа и синтеза</p>		
УК-3	<p>готовность участвовать в работе российских и международных исследовательских коллективов по решению научных и научно-образовательных задач</p>	<p>Знать: научные направления российских и международных исследований в области медицинской статистики по проблемам здоровья населения.</p> <p>Уметь: использовать результаты российских и международных исследований в процессе выполнения научной работы</p> <p>Владеть: методами исследования, используемые российскими и международными исследователями</p>	<p>Лекции, практические занятия, СРО</p>	<p>Тестовый контроль</p>
Общепрофессиональные компетенции:				
ОПК-1	<p>способность и готовность к организации проведения прикладных научных исследований в области биологии и медицины</p>	<p>Знать: методику организации статистического научного исследования</p> <p>Уметь: планировать научное исследование, составлять план и программу исследования</p> <p>Владеть: методами организации проведения статистического исследования в области биологии и медицины</p>	<p>Лекции, практические занятия, СРО</p>	<p>Тестовый контроль</p>
ОПК-2	<p>способность и готовность к проведению прикладных научных исследований в области биологии и медицины</p>	<p>Знать: основные современные методы проведения статистического исследования в области биологии и медицины.</p> <p>Уметь: составлять первичные учетные документы и анкеты для сбора материала исследования, правильно представлять статистические данные в графическом и табличном форматах, правильно подобрать методы статистической обработки и анализа.</p> <p>Владеть: методами математико-статистических исследований</p>	<p>Лекции, практические занятия, СРО</p>	<p>Тестовый контроль</p>
ОПК-3	<p>способность и готовность к анализу, обобщению и публичному представлению результатов выполненных научных исследований;</p>	<p>Знать: методы статистического анализа и обобщения материалов собственных исследований,</p> <p>Уметь: анализировать и обобщать материал исследования с применением методов санитарной статистики</p>	<p>Лекции, практические занятия, СРО</p>	<p>Тестовый контроль</p>

		Владеть: методами анализа, обобщения материала с применением корреляционного анализа, оценки достоверности результатов исследования		
--	--	---	--	--

III. СТРУКТУРА И СОДЕРЖАНИЕ ДИСЦИПЛИНЫ

Объем дисциплины и виды учебной работы

№ п/п	Наименование разделов	Всего часов	Лекции	Прак/сем. занятия	Самостоятельная работа
1.	Раздел 1. Методы статистического анализа здоровья населения	12	2	2	8
2.	Раздел 2. Графическое и табличное представление данных	8		2	6
3.	Раздел 3. Основы математико-статистической обработки данных	18	4	4	10
4.	Раздел 4. Выбор непараметрических критериев для оценки результатов медицинских исследований	24	4	4	16
5.	Раздел 5. Статистическая (корреляционная) связь между признаками. Виды связи.	14	-	2	12
6.	Раздел 6. Дисперсионный анализ	18	-	4	14
7.	Раздел 7. Ряды динамики, методы расчета показателей	12		2	10
8.	Зачетное занятие	2	-		
9	Всего	108	10	20	76

Тематический план лекционных занятий

Разделы	Темы	Часы
Раздел 1. Методы статистического анализа здоровья населения	Информатизация здравоохранения. Организация и этапы статистического исследования.	2
Раздел 3. Основы математико-статистической обработки данных	Применение методов аналитической статистики в социально-гигиенических и клинических исследованиях. Классификация методов статистической проверки гипотез.	4
Раздел 4. Выбор непараметрических критериев для оценки результатов медицинских исследований	Применение непараметрических критериев для определения существующих различий совокупностей (зависимых и независимых)	4
Всего		10

Тематический план практических занятий

Разделы	Темы	Часы
Раздел 1. Методы статистического анализа здоровья населения	Дизайн исследования. Программа сбора, генеральная и выборочная совокупность. Типы данных. Программа статистической разработки, группировки данных.	2

Раздел 2. Графическое и табличное представление данных	Типы диаграмм, специальные диаграммы, табличное оформление статистических данных. Методика построения диаграмм в программе в Excel, M.Word.	2
Раздел 3. Основы математико-статистической обработки данных	Показатели описательной статистики. Ряды распределений. Вариационные ряды. Средние величины. Нормальное распределение. Дисперсия. Среднее квадратическое распределение.	2
	Статистическая проверка гипотез при нормальном распределении данных. Критерий Стьюдента. Оценка статистических параметров по выборочным данным. Доверительная вероятность.	2
Раздел 4. Выбор непараметрических критериев для оценки результатов медицинских исследований	Применение непараметрических критериев для определения существующих различий зависимых совокупностей. Работа со статистическими программами Statistica 10.	2
	Применение непараметрических критериев для определения существующих различий независимых совокупностей. Работа со статистическими программами Statistica 10.	2
Раздел 5. Статистическая (корреляционная) связь между признаками. Виды связи.	Коэффициенты линейной корреляции Пирсона, ранговой корреляции Спирмена. Регрессия, множественная корреляция. Работа со статистическими программами Statistica 10.	2
Раздел 6. Дисперсионный анализ	Одно-, двухфакторный дисперсионный анализ, значение, критерии оценки. Работа со статистическими программами Statistica 10.	4
Раздел 7. Ряды динамики, методы расчета показателей	Виды рядов динамики. Вычисление показателей рядов, прогнозирование. Работа со статистическими программами Excel, BIO-STAT, Statistica 10	2
Всего		20

Тематический план самостоятельной работы аспирантов

Разделы	Темы	Часы
Раздел 1. Методы статистического анализа здоровья населения	Дизайн исследования. Программа сбора, генеральная и выборочная совокупность. Составление плана и программы статистического исследования, формулировка целей и задач. Формирование выборочной совокупности.	8
Раздел 2. Графическое и табличное представление данных	Типы диаграмм, специальные диаграммы, табличное оформление статистических данных. Построение диаграмм секторных, столбиковых, линейных и радиальных диаграмм в программе в Excel, M.Word. Составление макета таблиц.	6
Раздел 3. Основы математико-статистической обработки данных	Типы данных. Виды распределений, Нормальное распределение. Средние и относительные величины. Методика расчета. Работа со статистическими программами Excel, BIOSTAT, Statistica 10. Статистическая проверка гипотез при нормальном распределении данных. Критерий Стьюдента. Оценка статистических параметров по выборочным данным. Доверительная вероятность. Работа со статистическими программами Excel, BIOSTAT, Statistica 10.	10

Раздел 4. Выбор непараметрических критериев для оценки результатов медицинских исследований	Применение непараметрических критериев для определения существующих различий зависимых совокупностей. Методы сравнения 3-х и более групп. Применение непараметрических критериев для определения существующих различий независимых совокупностей. Методы сравнения 3-х и более групп. Работа со статистическими программами Excel, BIO-STAT, Statistica 10.	16
Раздел 5. Статистическая (корреляционная) связь между признаками. Виды связи.	Коэффициенты линейной корреляции Пирсона, ранговой корреляции Спирмена. Взаимосвязи между качественными признаками, коэффициенты сопряженности. Работа со статистическими программами Excel, BIOSTAT, Statistica 10..	12
Раздел 6. Дисперсионный анализ	Одно-, двухфакторный дисперсионный анализ, значение, критерии оценки. Работа со статистическими программами. Двухфакторный дисперсионный анализ, значение, критерии оценки. Работа со статистическими программами Statistica 10, Excel.	14
Раздел 7. Ряды динамики, методы расчета показателей	Виды рядов динамики. Вычисление показателей рядов, прогнозирование. Работа со статистическими программами Excel, BIO-STAT.	10
Всего		76

IV. ФОРМЫ КОНТРОЛЯ ОСВОЕНИЯ ДИСЦИПЛИНЫ

- зачет в виде тестовых заданий (комплект тестовых заданий в приложении ФОС)

V. ТИПОВЫЕ ЗАДАНИЯ ДЛЯ ПОДГОТОВКИ К КОНТРОЛЮ УСПЕВАЕМОСТИ

1. Применение современных методов статистики в клинических и социально-гигиенических исследованиях.
2. Методы описательной статистики.
3. Виды наблюдения по времени, по охвату, по способу сбора материала.
4. Требования к дизайну исследования.
5. Определение критериев включения и исключения в группах наблюдения.
6. Теоретические основы аналитической статистики.
7. Этапы организации и проведения комплексного социально-гигиенического исследования.
8. Методы отбора выборочной совокупности из генеральной.
9. Методы расчета необходимого объема наблюдения.
10. Требования, предъявляемые к макетам таблиц.
11. Распределение участников по группам в рандомизированных клинических испытаниях
12. Основные элементы III этапа исследования.
13. Содержание статистического анализа (IV этап).
14. Виды относительных величин.
15. Методика расчета интенсивных, экстенсивных, показателей соотношения, наглядности.
16. Классификация графических изображений, основные виды диаграмм, правила составления графических изображений.
17. Типы данных исследования.
18. Описание количественных и качественных признаков.
19. Доверительный интервал и доверительные границы.
20. Ряды динамики, интервальные и моментные, показатели применяют при анализе рядов ди-

намики.

21. Сглаживание рядов динамики с помощью скользящей средней.
22. Сглаживание рядов динамики с помощью метода наименьших квадратов.
23. Значение дисперсионного анализа данных, применение метода.
24. Функциональная и корреляционная зависимость.
25. Коэффициента силы влияния факторов.
26. Непараметрические коэффициенты корреляции.
27. Коэффициенты корреляции номинальных переменных.
28. Множественная корреляция.
29. Регрессия.
30. Однофакторный дисперсионный анализ.
31. Двухфакторный дисперсионный анализ.
32. Частотный дисперсионный анализ номинальных переменных.
33. Многофакторный анализ данных
34. Статистическая проверка гипотез при нормальном распределении данных.
35. Статистическая проверка гипотез при ненормальном распределении данных.
36. Параметрические методы сравнения зависимых групп, применимость в клинических исследованиях.
37. Параметрические методы сравнения независимых групп, применимость в клинических исследованиях.
38. Непараметрические методы сравнения зависимых групп, применимость в клинических исследованиях.
39. Непараметрические методы сравнения независимых групп, применимость в клинических исследованиях.
40. Критерии для сравнения процентных долей
41. Критерий χ^2 , условия применения.
42. Управление данными и сохранение результатов анализа а пакете прикладных программ Statistica 10.
43. Проблема множественных сравнений.
44. Анализ точности диагностического метода.
45. Анализ вероятности наступления изучаемого исхода в определенный период времени (выживания).

VI. КРИТЕРИИ ОЦЕНКИ ОТВЕТОВ ОБУЧАЮЩИХСЯ

- оценка «зачтено» выставляется обучающемуся, если процент правильных ответов составит 71 и выше;
- оценка «не зачтено» выставляется обучающемуся, если процент правильных ответов составит 70 и менее.

VII. МАТРИЦА ФОРМИРУЕМЫХ КОМПЕТЕНЦИЙ

Компетенции					
Направление подготовки	(УК-1) способность к критическому анализу и оценке современных научных достижений, генерированию новых идей при решении исследовательских и практических задач, в том числе в междисциплинарных областях	(УК-3) готовность участвовать в работе российских и международных исследовательских коллективов по решению научных и научно-образовательных задач	(ОПК-1) способность и готовность к организации проведения прикладных научных исследований в области биологии и медицины	(ОПК-2) способность и готовность к проведению прикладных исследований в области биологии и медицины	ОПК-3) способность и готовность к анализу, обобщению и публичному представлению результатов выполнения

					ных научных исследований
31.06.01 Клиническая медицина	+	+	+	+	+

VIII. УЧЕБНО-МЕТОДИЧЕСКОЕ ОБЕСПЕЧЕНИЕ

Основная литература

1. Общественное здоровье и здравоохранение / Б.А. Миняев, Н.И. Вишняков. - Учебное пособие, 2012. – 489 с.
2. Общественное здоровье и здравоохранение: учебник / Под ред. Щепина О.П., Медика В.А. - Изд. группа: «ГЭОТАР-Медиа» - 2011 г.- 592 с.
3. Лисицын, Ю.П. Общественное здоровье и здравоохранение [Электронный ресурс]: учебник / Ю. П. Лисицын, Г.Э. Улумбекова. - 3-е изд., перераб. и доп. – М., 2013. - 544 с. – Режим доступа: <http://www.studmedlib.ru/ru/book/ISBN9785970426548.html>
4. Медик, В. А. Общественное здоровье и здравоохранение [Электронный ресурс]: учебник / В. А. Медик, В. К. Юрьев. - 2-е изд., испр. и доп. - Электрон. текстовые дан. - М.: ГЭОТАР-Медиа, 2013. - 608 с. – Режим доступа: <http://www.studmedlib.ru/book/ISBN9785970423776.html>
5. Медик, В. А. Общественное здоровье и здравоохранение [Электронный ресурс]: рук. к практ. занятиям: учеб. пособие / В. А. Медик, В. И. Лисицын, М. С. Токмачев. - М.: ГЭОТАР-Медиа, 2013. - 400 с. – Режим доступа: <http://www.studmedlib.ru/ru/book/ISBN9785970427224.html>
6. Применение методов статистического анализа для изучения общественного здоровья и здравоохранения: учебное пособие для практических занятий / Под ред. Кучеренко В.З. - Изд. группа: «ГЭОТАР-Медиа» - 2007 г. - 256 с.
7. Медицинская статистика / Под ред. Анохина Л.В. / Л.В. Анохин, Г.А. Пономарева, О.Е. Коновалов, С.Н. Рубцов, О.В. Медведева. - Рязань, 2002.
8. Применение методов статистического анализа для изучения общественного здоровья и здравоохранения / В.З.Кучеренко. - Учебное пособие, 2006.

Дополнительная литература

1. Основы математико-статистической обработки медико-биологической информации (краткий обзор в двух частях) /под ред. Е.М.Гареева. – Уфа, 2009. – 540 с.
2. Информатика и медицинская статистика: [учебное пособие]/ Г. Н. Царик [и др.] ; под ред. Г. Н. Царик – М.: ГЭОТАР-МЕДИА, 2017– 302с.,
3. Медик, В. А. Статистика здоровья населения и здравоохранения [Электронный ресурс]: учебное пособие / В. А. Медик, М. С. Токмачев. - Электрон. текстовые дан. - М.: Финансы и статистика, 2009. - 368 с. – Режим доступа: <http://www.studmedlib.ru/book/ISBN9785279033720.html>
2. Реброва О.Ю. Статистический анализ медицинских данных – // М., 2002.
3. Юнкеров В.И. Григорьев С.Г. Математико-статистическая обработка данных медицинских исследований //Санкт-Петербург – 2002.
4. Сергиенко В.И. Бондарева И.Б.// Практическое руководство. Математическая статистика в клинических исследованиях. М, 2006.
5. Герасимов А.Н. // Учебное пособие. Медицинская статистика. М – 2007.
6. Зайцев В.М. Лифляндский В.Г. Маринкин В.И. // Учебное пособие. Прикладная медицинская статистика. Санкт-Петербург, 2006.
7. Медик В.А. Токмачев М.С. // Учебное пособие. Математическая статистика в медицине. М, 2007.
8. STATISTICA/ Искусство анализа данных на компьютере: Для профессионалов. 2-е изд. (+CD). – СПб.: Питер, 2003. – 688 с.: ил.

Базы данных и информационно-справочные системы

1. **Консультант студента** [Электронный ресурс]: электронно-библиотечная система (ЭБС) /

ООО «Институт управления здравоохранением». - URL: <http://www.studmedlib.ru>. Доступ по логину и паролю.

2. **Лань** [Электронный ресурс]: электронно-библиотечная система (ЭБС) / издательство Лань. – URL: <http://e.lanbook.com> /. Доступ к полным текстам после регистрации из сети БГМУ.
3. **IPRbooks** [Электронный ресурс]: электронно-библиотечная система (ЭБС) / ООО «Ай Пи Эр Медиа». – URL: <http://iprbookshop.ru> /. Доступ к полным текстам после регистрации из сети БГМУ.
4. **Букап** [Электронный ресурс]: электронно-библиотечная система (ЭБС) / ООО «Букап». – URL: <http://www.books-up.ru> /. Удаленный доступ после регистрации.
5. **eLIBRARY.RU** [Электронный ресурс]: электронная библиотека / Науч. электрон. б-ка. – URL: <http://elibrary.ru/defaultx.asp>. - Яз. рус., англ.
6. **Электронная учебная библиотека** [Электронный ресурс]: полнотекстовая база данных / ФГБОУ ВО БГМУ Минздрава России. - URL: Доступ к полным текстам по логину и паролю.
7. **Scopus** [Электронный ресурс]: реферативная база данных / Elsevier BV. — URL: <http://www.scopus.com> . - Яз. англ. Удаленный доступ после регистрации из сети БГМУ.
8. **Web of Science** [Электронный ресурс]: мультидисциплинарная реферативная база данных / компания Clarivate Analytics. - URL: <http://webofknowledge.com>. - Яз. англ. Удаленный доступ после регистрации из сети БГМУ.
9. **LWW Proprietary Collection Emerging Market – w/o Perpetual Access** [Электронный ресурс]: [полнотекстовая база данных] / Wolters Kluwer. – URL: <http://ovidsp.ovid.com>. - Яз. англ. Удаленный доступ по логину и паролю.
10. **LWW Medical Book Collection 2011**[Электронный ресурс]: [полнотекстовая база данных] / Wolters Kluwer. – URL: <http://ovidsp.ovid.com> . - Яз. англ. Удаленный доступ по логину и паролю.
11. **Президентская библиотека**: электронная национальная библиотека [Электронный ресурс]: сайт / ФГБУ Президентская библиотека им. Б.Н. Ельцина. – СПб., 2007 – URL:<https://www.prlib.ru/>. Доступ к полным текстам в информационном зале научной библиотеки БГМУ.
12. **Национальная электронная библиотека (НЭБ)** [Электронный ресурс]: объединенный электронный каталог фондов российских библиотек: сайт. – URL: <http://нэб.рф>. Доступ к полным текстам в информационном зале научной библиотеки БГМУ.
13. **Консультант Плюс** [Электронный ресурс]: справочно-правовая система: база данных / ЗАО «Консультант Плюс». Доступ к полным текстам в информационном зале научной библиотеки БГМУ.
14. **Polpred.com Обзор СМИ** [Электронный ресурс]: сайт. – URL: <http://polpred.com>. Доступ открыт со всех компьютеров библиотеки и внутренней сети БГМУ.

Лицензионно-программное обеспечение


1. Операционная система Microsoft Windows Microsoft Desktop School ALNG LicSAPk OLVS E 1Y AcademicEdition Enterprase
2. Пакет офисных программ Microsoft Office Microsoft Desktop School ALNG LicSAPk OLVS E 1Y AcademicEdition Enterprase
3. Антивирус Касперского – система антивирусной защиты рабочих станций и файловых серверов Kaspersky Endpoint Security для бизнеса – Стандартный Russian Edition. 500-999 Node 1 year Educational Renewal License антивирус Касперского
4. Антивирус Dr.Web – система антивирусной защиты рабочих станций и файловых серверов Dr.Web Desktop Security Suite
5. Система дистанционного обучения для Учебного портала Русский Moodle 3KL



«УТВЕРЖДАЮ»

Проректор по научной работе

/И.Р.Рахматуллина/



РАБОЧАЯ ПРОГРАММА
дисциплины
«ЭЛЕКТРОННО-ИНФОРМАЦИОННЫЕ РЕСУРСЫ В НАУКЕ»
по образовательной программе
подготовки научно-педагогических кадров в аспирантуре

направления подготовки кадров высшей квалификации

- 03.06.01 – физика и астрономия*
- 06.06.01 – биологические науки*
- 30.06.01 – фундаментальная медицина*
- 31.06.01 – клиническая медицина*
- 32.06.01 – медико-профилактическое дело*
- 33.06.01 – фармация*
- 47.06.01 – философия, этика и религиоведение*

Присуждаемая квалификация:

Исследователь. Преподаватель-исследователь

I. Пояснительная записка

Рабочая программа дисциплины «Электронно-информационные ресурсы в науке» разработана в соответствии с требованиями Федерального государственного образовательного стандарта к структуре основной профессиональной образовательной программы высшего образования (аспирантура) и учебного плана специальностей аспирантуры БГМУ.

1. Цель и задачи дисциплины:

Целью изучения дисциплины «Электронно-информационные ресурсы в науке» является систематизация знаний об информационно-библиографических ресурсах и формирование профессиональные компетенции, позволяющих использовать лицензионные электронные ресурсы в процессе создания диссертационного исследования.

Полученные теоретические сведения и практические навыки аспиранты смогут применить при отборе, оценке и анализе источников для научной работы по избранной теме, подготовке диссертационных исследований и публикаций. Электронные полнотекстовые, реферативные и наукометрические ресурсы, поисково-информационные инструменты, предоставляемые современными библиотеками, значительно расширяют возможности научной работы для компетентного пользователя. Знание и соблюдение требований к библиографическому описанию документов и оформлению библиографических ссылок демонстрирует общую и научную культуру, позволяет идентифицировать использованные источники.

Задачами освоения дисциплины являются:

- формирование представления о квалифицированном поиске научной информации в электронных каталогах, базах данных и информационно-библиографических ресурсах как о необходимом условии организации системной научной работы;
- формирование представления о системе библиографических классификаций и индексов для свободной ориентации в различных базах данных, каталогах, картотеках и книжных фондах;
- закрепление навыков в области библиографического поиска, создания библиографических описаний документов на различных носителях и правил оформления библиографических ссылок разных видов;
- знакомство с официальными электронными научными российскими и зарубежными ресурсами, используемыми в научных исследованиях;
- повышение качество библиографического оформления научных работ, отражающих общую культуру и компетенции.

2. Место дисциплины в структуре основной образовательной программы:

Дисциплина Б1.В.ОД.3 «Электронно-информационные ресурсы в науке» относится к разделу Блок 1 Образовательные дисциплины (модули), Вариативная часть, Обязательные дисциплины ОПОП ВО подготовки научно-педагогических кадров высшей квалификации в аспирантуре.

3. Общая трудоемкость дисциплины составляет:

- 3 зачётных единицы
- 108 академических часов.

4. Образовательные технологии, используемые при реализации различных видов учебной работы:

- лекции;
- практические занятия;
- самостоятельная работа

5. Элементы, входящие в самостоятельную работу аспиранта:

- подготовка к практическим занятиям;
- работа с Интернет-ресурсами;
- работа с отечественной и зарубежной литературой;
- изучение ГОСТов и документов Высшей аттестационной комиссии

6. Контроль успеваемости:

Формы контроля изучения дисциплины «Электронно-информационные ресурсы в науке»: зачет.

II. КАРТА ФОРМИРУЕМЫХ КОМПЕТЕНЦИЙ

Компетенция	Содержание компетенции (или ее части)	Результаты обучения	Виды занятий	Оценочные средства
Универсальные компетенции направление подготовки: 30.06.01 – фундаментальная медицина; 31.06.01 – клиническая медицина; 32.06.01 – медико-профилактическое дело; 33.06.01 - фармация				
УК-1	<p>способность к критическому анализу и оценке современных научных достижений, генерированию новых идей при решении исследовательских и практических задач, в том числе в междисциплинарных областях</p>	<p>Знать: принципы построения научного исследования в соответствующей области наук, требования к оформлению библиографического списка и ссылок в исследовании</p> <p>Уметь: обосновать актуальность, новизну, теоретическую и практическую значимость собственного исследования, определять методологию исследования, уметь делать выводы из проведенного исследования и определять перспективы дальнейшей работы, уметь анализировать собранный эмпирический материал и делать достоверные выводы, отстаивать собственную научную концепцию в дискуссии</p> <p>Владеть: свободно ориентироваться в источниках и научной литературе, владеть логикой научного исследования, терминологическим аппаратом научного исследования, научным стилем изложения собственной концепции</p>	Лекции, практические занятия, СРО	Билеты
УК-3	<p>готовность участвовать в работе российских и международных исследовательских коллективов по решению научных и научно-образовательных задач</p>	<p>Знать: особенности представления результатов научной деятельности в устной и письменной форме при работе в российских и международных исследовательских коллективах</p> <p>Уметь: следовать нормам, принятым в научном общении при работе в российских и международных исследовательских коллективах с целью решения научных и научно-образовательных задач</p> <p>Владеть: навыками анализа методологических проблем, в т.ч. междисциплинарного характера, возникающих при работе по решению научных и научно-образовательных задач в российских или международных исследовательских коллективах</p>	Лекции, практические занятия, СРО	Билеты
УК-4	<p>готовность использовать современные методы и технологии научной коммуникации на госу-</p>	<p>Знать: стилистические особенности представления результатов научной деятельности в устной и письменной форме на государ-</p>	Лекции, практические занятия,	Билеты

	дарственным и иностранном языках	ственным и иностранном языках Уметь: навыками анализа научных текстов на государственном и иностранном языках Владеть: Различными методами, технологиями и типами коммуникаций при осуществлении профессиональной деятельности на государственном и иностранном языках	СРО	
Общепрофессиональные компетенции				
ОПК-3	способность и готовность к анализу, обобщению и публичному представлению результатов выполненных научных исследований	знать: - способы анализа имеющейся информации; методологию, конкретные методы и приемы научно-исследовательской работы с использованием современных информационных компьютерных технологий с учетом правил соблюдения авторских прав уметь: - ставить задачу и выполнять научные исследования при решении конкретных задач по направлению подготовки с использованием современной электронно-информационных средств; - применять теоретические знания по методам сбора, хранения, обработки и передачи информации с использованием современных информационных компьютерных технологий с учетом правил соблюдения авторских прав владеть: - навыками самостоятельной научно-исследовательской деятельности; - практическими навыками и знаниями использования современных информационных компьютерных технологий в научных исследованиях; - современными компьютерными технологиями для сбора и анализа научной информации в сфере медицины и здравоохранения	Лекции, практические занятия, СРО	Билеты

III. СТРУКТУРА И СОДЕРЖАНИЕ ДИСЦИПЛИНЫ

Объем дисциплины и виды учебной деятельности.

Объем дисциплины	3 ЗЕ
Лекционные занятия	8
Практические занятия	12
Самостоятельная работа	86
Зачет	2
Объем учебных занятий	108 часов

Тематический план лекций, практических занятий их содержание, объем в часах.

Наименование темы	Содержание	Вид занятия и количество часов		
		Лекции	Практические занятия	СР
Тема 1. Базы данных. Виды баз данных, основные характеристики и назначение. Способы доступа	<p>Информационные источники: назначение, функции, виды;</p> <p>Система информационных изданий как средство мониторинга вторичных документальных потоков;</p> <p>Традиционные источники информации;</p> <p>Система информационных изданий всероссийского уровня (РКП, ВИНТИ, ИНИОН и др.);</p> <p>Электронные источники информации;</p> <p>Система электронных источников информации (базы данных, электронные каталоги, ЭБС и др.)</p> <p>Типы и виды баз данных. Различия по контенту;</p> <p>Библиографические базы данных;</p> <p>Реферативные базы данных;</p> <p>Полнотекстовые базы данных;</p> <p>Качественные и количественные характеристики БД;</p> <p>Способы доступа;</p> <p>Алгоритм выбора системы информационных источников, позволяющих следить за потоком профессиональной литературы</p>	2	2	18
Тема 2. Информационное пространство медицинских библиотек России и зарубежья	<p>Обзор ведущих российских и зарубежных медицинских библиотек в сети Интернет;</p> <p>Зависимость между типом информационного запроса и источником разыскания;</p> <p>Библиотека БГМУ. Структура странички библиотеки на сайте университета. Электронные ресурсы: структура, объем, виды документов. Алгоритм поиска;</p> <p>Центральная научная медицинская библиотека ММА им. И. М. Сеченова. Электронные ресурсы библиотеки: структура и характеристика. Виды и алгоритм поиска в электронном каталоге. Выгрузка результатов поиска;</p> <p>Сводный каталог аналитической росписи статей из российских биомедицинских периодических журналов «MedArt». Структура интерфейса сводного каталога в Интернет и на лазерных дисках. Методика поиска;</p> <p>Научная электронная библиотека. Электронные ресурсы библиотеки. Виды и алгоритм поиска. Российский индекс научного цитирования;</p> <p>Базы данных и электронные журналы на платформе OVIDSP. Виды и алгоритм поиска в электронном каталоге. Выгрузка результатов поиска.</p>	2	2	18
Тема 3. Профессиональный поиск медицинской информации	<p>Профессиональный поиск информации в базах данных;</p> <p>Общая технология поиска документов;</p> <p>Установление типа информационного запроса;</p> <p>Поиск в электронном каталоге с читательского места АРМ «Читатель» системы ИРБИС;</p> <p>Средства сервиса и общая характеристика интерфейса;</p>	2	4	26

	<p>Функции поиска: простой и сложный поиски, последовательный поиск, интеллект-поиск;</p> <p>Автоматизированные информационно-поисковые системы в медицине:</p> <p>информационно-поисковый язык MeSH;</p> <p>структура (главные и неглавные дескрипторы, модификаторы);</p> <p>Составление поисковых предписаний;</p> <p>Составление поисковых предписаний с использованием тезауруса по медицине MeSH;</p> <p>Многоаспектный поиск: применение булевых операторов;</p> <p>Работа с полнотекстовыми базами данных;</p> <p>Поиск, просмотр и выгрузка результатов поиска на различные носители.</p>			
<p>Тема 4. Оформление научной работы. Общие требования. ГОСТ.</p>	<p>Общие требования к оформлению научной работы: титульный лист, оглавление, введение, основные части научной работы, заключение;</p> <p>Общие требования к оформлению иллюстративного материала;</p> <p>Библиографическая ссылка как средство научной коммуникации;</p> <p>Виды ссылок и их оформление;</p> <p>Правила цитирования и оформления цитат. Понятие о «цитат-поведении» потребителя информации;</p> <p>Оформление списка литературы;</p> <p>Процедура защиты диссертационной работы;</p> <p>Подготовка к защите;</p> <p>Оформление диссертационного дела.</p>	2	4	24

Технологии освоения программы

Аспирантам на аудиторных занятиях дается теоретический материал, раскрывающий заявленные в программе темы, предлагаются источники и ресурсы, которые помогут самостоятельно повторить и углубить знания по дисциплине, а также закрепить навыки по использованию полученных теоретических знаний. В конце практических занятий даются индивидуальные задания с целью закрепления изученного материала. Самостоятельная работа предполагает углубленную работу аспиранта по проведению всестороннего поиска по теме научной работы, составление списка литературы по избранной специальности с оформлением различного вида библиографических ссылок на использованные источники. В процессе освоения программы даются индивидуальные консультации и рекомендации по изучаемым темам.

САМОСТОЯТЕЛЬНАЯ РАБОТА ОБУЧАЮЩИХСЯ

Организация самостоятельной работы

Аспирантам дается задание по изученным на аудиторных занятиях темам, определяется круг электронных и печатных ресурсов, необходимых для выполнения самостоятельной работы. Для выполнения работы предоставляется специализированная мультимедийная аудитория, оснащенная персональными компьютерами и доступ к электронной научной информации. Доступ к онлайн-каталогам библиотек и реферирующих центров России и мира возможен с любого компьютера, подключенного к сети Интернет.

Выполненные задания проверяются преподавателем, даются рекомендации и консультации, восполняются выявленные лакуны в знаниях слушателей.

Тематический план самостоятельной работы

Тема дисциплины	Вид самостоятельной работы
<p>Тема 1. Базы данных. Виды баз данных, основ-</p>	<p>Проработка конспектов лекций;</p> <p>Изучение различных информационных источников;</p>

ные характеристики и назначение. Способы доступа	Работа в читальном зале библиотеки со справочно-библиографическими изданиями; Изучение технологии поиска информации; Работа со справочной литературой; Создание личных папок и аккаунтов в различных базах данных; Настройка оповещений о новых поступлениях по теме диссертации
Тема 2. Информационное пространство медицинских библиотек России и зарубежья	Регистрация в электронных библиотеках (например, elibrary.ru); Анализ различных источников информации; Работа по поиску и отбору информации в традиционных информационных источниках: летописи Российской книжной палаты, реферативные журналы ВИНТИ, сборники ВНИРиОКР; Подготовка перечня информационных изданий, обеспечивающих слежение за потоком публикаций по теме диссертации
Тема 3. Профессиональный поиск медицинской информации	Поиск и отбор информации в различных видах лицензионных электронных ресурсов (на основе подписки научной библиотеки ГБОУ ВПО БашГМУ) по теме диссертационного исследования; Осуществление анализа определений основных (базовых) понятий, отражающих тему диссертации; Постановка ключевых слов и выбор тематических предметных рубрик с помощью алфавитно-предметного указателя MeSH; Подбор литературы по заданной теме в различных библиографических базах, онлайн-каталогах и картотеках; Формирование списка литературы на основании найденной информации
Тема 4. Оформление научной работы. Общие требования. ГОСТ	Изучение ГОСТов и документов Высшей аттестационной комиссии; Подготовка фрагмента диссертационного исследования в соответствии с ГОСТ; Создание и оформление списка литературы на основе найденных источников; Оценка правильность составления библиографического описания в соответствии с ГОСТом; Анализ видов документов, представленных в списке литературы научной работы; Оформление библиографических ссылок разного вида на найденные источники

IV. ФОРМА КОНТРОЛЯ ОСВОЕНИЯ ДИСЦИПЛИНЫ

- Зачёт по билетам (билеты в приложении ФОС) .

V. ТИПОВЫЕ ЗАДАНИЯ ДЛЯ ПОДГОТОВКИ К КОНТРОЛЮ УСПЕВАЕМОСТИ

Перечень вопросов для подготовки к зачету

Тема 1.

Задачи информационно-аналитического обеспечения сфер науки и образования.

Что такое традиционные источники научной информации? Какая литература к ним относится?

Роль каталогов в передаче информации о фонде библиотеки. Принципы организации электронного каталога научной библиотеки.

В чем взаимосвязь между первичными и вторичными документами?

Что такое электронные информационные источники? Определение, виды, назначение.

Дайте определение понятия «базы данных». Назовите основные виды баз данных.

Назовите универсальные поисковые системы Internet и библиографические ресурсы Internet.

Поиск научно-технической информации в Интернет.

Дайте определение и назовите полнотекстовые базы данных мировых агрегаторов научной информации.

Дайте определение и назовите образовательные и научные порталы.

Перечислите полнотекстовые журнальные базы данных ведущих академических издателей и дайте их описание.

Что такое реферативная база данных? В чем заключается отличие реферативной базы данных от полнотекстовой?

Что такое библиографическая база данных? В чем ее отличие от электронного каталога библиотеки?

Какими характеристиками должны обладать академические информационные ресурсы?

Назовите способы организации доступа к электронными научным ресурсам.

Что такое «распределенные базы данных». Базы знаний?

Что такое движение «открытого доступа» (Open access)? История движения, современное состояние.

Тема 2.

В чем заключается алгоритм поиска в электронных научных ресурсах?

Общность и различия поиска в базах данных и электронных библиотеках.

Сколько баз данных включает в себя электронный каталог научной библиотеки БГМУ? Назовите виды баз данных электронного каталога научной библиотеки БГМУ.

Классификация электронных ресурсов по способу доступа.

Классификация электронных ресурсов по контенту (содержанию).

Классификация баз данных периодических изданий. Примеры баз данных периодических изданий.

Перечислите основные количественные характеристики академических электронных ресурсов.

Назовите основные качественные характеристики академических электронных ресурсов.

Назовите основные российские электронные ресурсы в области медицины и здравоохранения.

Назовите основные международные электронные информационные ресурсы в области медицины и здравоохранения.

Электронные информационные ресурсы: классификация, производители, общие правила работы.

Что такое наукометрия? Наукометрические базы данных: Web of Science и Scopus.

Российский индекс научного цитирования: определение, основные понятия, задачи.

Назовите научные электронные ресурсы движения «открытого доступа» Open access.

Дайте определение и назовите два основных направления движения «открытого доступа» Open access.

Социальные сети: история и современное состояние. Назовите профессиональные социальные сети для медицинских работников.

Тема 3.

Какие основные этапы работы над темой должен пройти исследователь?

Назовите способы поиска информации в электронных ресурсах.

Что такое «поисковые инструменты»? Назовите виды поисковых инструментов.

Назовите способы сужения или расширения поискового запроса.

Что такое алфавитно-предметный рубрикатор MeSH? Для чего он был создан, где и какие функции выполняет?

Дайте сравнительный анализ поиска с помощью ключевых слов и поиска с помощью алфавитно-предметного рубрикатора MeSH.

Что такое алфавитно-предметный рубрикатор MeSH? В чем отличие главного и неглавного дескриптора MeSH?

Для чего нужны модификаторы в алфавитно-предметном рубрикаторе MeSH?

Какую функцию при поиске в электронных информационных ресурсах выполняют булевы операторы?

Сформулируйте ключевые слова по теме своей диссертации и обоснуйте свой выбор.

Назовите специальные методы поиска информации в мировой глобальной сети Интернет (логические операции, морфологический поиск).

Назовите основные поисковые поля электронно-информационных ресурсов.

Назовите вспомогательные поисковые поля электронно-информационных ресурсов.

Способы сохранения информации в различных электронных информационных ресурсах (российских, иностранных базах данных).

Методы поиска необходимых источников в электронной библиотеке российских научных журналов eLIBRARY.ru.

Методы поиска необходимых источников с помощью поисковой платформы Summon.

Методы поиска необходимых источников в базах данных MedLine и Embase.

Проведите информационный поиск по теме научного исследования в российских ресурсах.

Проведите информационный поиск по теме научного исследования в зарубежных ресурсах.

Тема 4.

Виды и структура диссертационной работы.

Назовите основные требования к оформлению диссертации.

Сформулируйте основные элементы введения диссертации.

Сформулируйте основные элементы основной части диссертации.

Основные правила цитирования. Каким образом оформляются цитирования в диссертации?

Какой ГОСТ регламентирует правила оформления библиографических ссылок?

Какие существуют виды ссылок?

В соответствии с каким ГОСТом оформляется библиографический аппарат диссертации?

Способы оформления библиографического аппарата диссертации.

Чем диссертация отличается от автореферата диссертации?

Составьте библиографическое описание книги 1 (2-3, 4 и более) авторов.

Составьте библиографическое описание отдельного тома многотомного издания.

Составьте библиографическое описание статьи из периодического издания.

Составьте библиографическое описание статьи из сборника.

Составьте библиографическое описание диссертации или автореферата диссертации.

Составьте библиографическое описание патента.

Особенности цитирования интернет-источников: сайта, портала, электронной рассылки.

Составьте библиографическое описание электронного издания.

Оформите библиографическую ссылку на электронный ресурс.

Оформите таблицу по тексту научной работы.

Оформите рисунок по тексту научной работы.

Какие способы расстановки публикаций используются в научной работе. Назовите способ расстановки найденных публикаций в диссертации и в автореферате диссертации.

VI. КРИТЕРИИ ОЦЕНКИ ОТВЕТОВ ОБУЧАЮЩИХСЯ

Оценка «зачтено» ставится, если: знания отличаются глубиной и содержательностью, дается полный исчерпывающий ответ, как на основные вопросы билета, так и на дополнительные в соответствии с критериями оценивания результатов.

Оценка «не зачтено» ставится, если: обнаружено незнание или непонимание основных направлений использования компьютерных технологий в науке и образовании; допускаются существенные фактические ошибки, которые аспирант не может исправить самостоятельно; на большую часть дополнительных вопросов по содержанию затрудняется дать ответ или не дает верных ответов.

VII. МАТРИЦА ФОРМИРУЕМЫХ КОМПЕТЕНЦИЙ

Компетенция	Содержание компетенции (или ее части)	Реализация
Универсальные компетенции направления подготовки: 30.06.01 – фундаментальная медицина; 31.06.01 – клиническая медицина; 32.06.01 – медико-профилактическое дело; 33.06.01 – фармация		
УК-1	способность к критическому анализу и оценке современных научных достижений, генерированию новых идей при решении исследовательских и практических задач в том числе в междисциплинарных областях	+
УК-3	готовность участвовать в работе российских и международных исследовательских коллективов по решению научных и научно-образовательных задач	+

УК-4	готовность использовать современные методы и технологии научной коммуникации на государственном и иностранном языках	+
Общепрофессиональные компетенции		
ОПК-3	способность и готовность к анализу, обобщению и публичному представлению результатов выполненных научных исследований	+

VIII. УЧЕБНО-МЕТОДИЧЕСКОЕ ОБЕСПЕЧЕНИЕ

Нормативные и правовые документы

1. Высшая аттестационная комиссия (ВАК): официальный сайт [Электронный ресурс] / Министерство образования и науки РФ. – Режим доступа: <http://vak.ed.gov.ru/>
2. ГОСТ Р 7.0.11-2011. Диссертация и автореферат диссертации. Структура и правила оформления. [Текст]. – М.: Стандартинформ, 2012. – 13 с.
3. ГОСТ Р 7.0.5-2008. Библиографическая ссылка. Общие требования и правила составления [Текст]. – М.: Стандартинформ, 2008. – 20 с.
4. ГОСТ 7.1-2003. Библиографическая запись. Библиографическое описание. Общие требования и правила оформления [Текст]. – М.: Изд-во стандартов, 2004. – 71 с.
5. ГОСТ 7.60-2003 (ИСО 5127-2-83). Издания. Основные виды. Термины и определения [Текст]. – М.: Изд-во стандартов, 2001. – 94 с.
6. ГОСТ 7.73-96 Поиск и распространение информации. Термины и определения [Текст]. – Минск: Изд-во стандартов, 1998. – 15 с.
7. ГОСТ 7.9-95. Реферат и аннотация. Общие требования [Текст]. – Минск, 1996. – 8 с.
8. ОСТ 29.130-97. Издания. Термины и определения [Текст]. – Введ. 1997-08-01 // Издат. стандарты. – М., 1998. – С. 271–317.
9. Положение о Государственной системе научно-технической информации [Текст] // НТИ. Сер. 1. – 1997. – № 11. – С. 24–26.
10. Постановление Правительства Российской Федерации от 24 сентября 2013 г. № 842 «О порядке присуждения ученых степеней». <http://fgosvo.ru/uploadfiles/postanovl%20prav/uch.pdf>
11. Положение о совете по защите диссертаций на соискание ученой степени кандидата наук, на соискание ученой степени доктора наук: утверждено приказом Минобрнауки России от 10 ноября 2017 г. № 1093 // Режим доступа: <http://vak.ed.gov.ru/ru/docs/?id54=3&i54=3>.
12. Система стандартов по информации, библиотечному и издательскому делу. Библиографическая ссылка: общ. требования и правила составления: нац. стандарт Рос. Федерации ГОСТ 7.0.5-2008 / Федер. агентство по техн. регулированию и метрологии. – Офиц.изд. – М.: Стандартинформ, 2008. – 44 с.
13. Федеральный закон Российской Федерации «О высшем и послевузовском профессиональном образовании». – М.: ИНФРА-М, 2012. (Федеральный закон).

Основная литература

1. Анисимов, В.Н. Работа над медицинской диссертацией: монография / В. Н. Анисимов, В. Н. Гречко, И. В. Подушкина. - Нижний Новгород: Пламя, 2008. - 71 с.
2. Антопольский А.Б. Использование информационных ресурсов для оценки эффективности научных исследований // Межотраслевая информационная служба. – 2011. – № 1. – С.40-53.
3. Блюмин А.М. Мировые информационные ресурсы: учеб. пособие / А.М. Блюмин, Н.А.Феоктистов. – М.: Дашков и Ко, 2010. – 296 с.
4. Волков, Ю. Г. Диссертация: подготовка, защита, оформление [Текст]: практическое пособие / Ю. Г. Волков. – 3-е изд. – М.: Альфа, 2011. – 176 с.
5. Денисов, С.Л. Как правильно оформить диссертацию и автореферат. – М.: Гэотар-Медиа, 2005. – 84 с.
6. Евдокимов, В.И. Подготовка медицинской научной работы: метод. пособие / В.И. Евдокимов. - СПб. : СпецЛит, 2005. - 189 с.
7. Евдокимов, В.И. Подготовка медицинской научной работы: методическое пособие / В.И. Евдокимов. - 2-е изд., испр. и доп. - СПб. : СпецЛит, 2008. - 222 с.
8. Захарчук Т.В. Информационные ресурсы для библиотек: учеб.-практ. пособие / Т.В.Захарчук. – СПб.: Профессия, 2011. – 126 с.
9. Земсков А. И. Электронная информация и электронные ресурсы: публикации и документы, фонды и библиотеки / А.И.Земсков, Я.Л. Шрайберг. – М.: ФАИР, 2007. – 528 с.

10. Как защитить диссертацию. Нормативно-правовые аспекты. - М.: Спутник+, 2006. - 136 с.
11. Колесникова, Н. И. От конспекта к диссертации [Текст]: учеб. пособие по развитию навыков письменной речи / Н. И. Колесникова. – 2-е изд. – М.: Флинта: Наука, 2003. – 288 с.
12. Композиционное построение и оформление диссертации и автореферата: метод. рекомендации в помощь соискателю / Гос. б-ка СССР им. В. И. Ленина, Отдел диссертаций; Государственная б-ка СССР им. В. И. Ленина, Отдел диссертаций. – М.: ББЛ, 1990. - 43 с.
13. Малыгин, Я.В. Как писать обзоры литературы по медицине. – М., 2004. – 31 с.
14. Медицинская диссертация / под ред. И.Н. Денисова. – М.: Гэотар-Медиа, 2008. – 364 с.
15. Методические рекомендации по построению и оформлению диссертации и автореферата / сост.: Л. П. Логинова, В. С. Барыкина. - Уфа: Гилем, 2001. - 30 с.
16. Научные работы: методика подготовки и оформления: научное издание / [Авт.-сост. И. Н. Кузнецов]. - 2-е изд., перераб. и доп. - Минск: Амалфея, 2000. - 544,[1] с.
17. Райзберг, Б. А. Диссертация и ученая степень : пособ. для соискателей / Б. А. Райзберг. - М. : Инфра-М, 2000. - 304 с.
18. Соловьева, Н.Н. Основы подготовки к научной деятельности и оформление ее результатов : (для студ. и аспирантов) / Н. Н. Соловьева. - М. : АПК и ПРО, 2000. - 74 с.
19. Стрельникова, А.Г. Правила оформления диссертаций : методическое пособие / А. Г. Стрельникова. - 2-е изд. - СПб. : СпецЛит, 2009. - 73 с.
20. Трофимов, В.А. Практическое руководство по оформлению диссертаций и авторефератов по медицине и биологии : руководство / В. А. Трофимов, М. М. Алсынбаев, В. Ф. Кулагин. - Уфа : НПО Микроген, фил. Иммунопрепарат, 2004
21. Филлипс, Эстелл М. Как написать и защитить диссертацию = How to... Get a PhD : Практ. руководство / Э. М. Филлипс, Д. С. Пью ; пр. с англ. В. Бочкарева и др. - Челябинск : Урал LTD, 1999. - 285,[2] с.

Дополнительная литература

1. База данных «Российская медицина» / Центральная научная медицинская библиотека. – М., [19-] -]. – Режим доступа: <http://www.scsml.rssi.ru>.
2. Электронная библиотека диссертаций Российской государственной библиотеки: [полнотекстовая база данных]. – М., [2003-]. – Режим доступа: <http://diss.rsl.ru>.
3. Резник, С.Д. Аспирант вуза: технологии научного творчества и педагогической деятельности: учебное пособие, рек. УМО вузов России по образованию в области менеджмента для аспирантов высш. уч. заведений / С. Д. Резник. - 2-е изд., перераб. - М. : ИНФРА-М, 2011. - 517 с.
4. Редькина, Н.С. Современное состояние и тенденции развития информационных ресурсов и технологий // Библиосфера. – 2010. – № 2. – С.23-29.
5. Миньков, С.Л. Мировые информационные ресурсы / С.Л. Миньков // Международный журнал прикладных и прикладных исследований. – 2011. – № 7. – С.102-103.
6. Научная библиотека Башкирского государственного медицинского университета [электронный ресурс]. – Уфа, [200-]. – Режим доступа: <http://library.bashgmu.ru>.
7. Денисов, С.Л. Как правильно оформить диссертацию, автореферат и диссертационный доклад: методическое пособие / С. Л. Денисов. - М. : Гэотар Медиа, 2009. - 87 с.
8. Аристер, Н. И. Диссертационный менеджмент в вопросах и ответах: научное издание / Н. И. Аристер, С. Д. Резник, О. А. Сазыкина; под ред. Ф. И. Шамхалова. - 4-е изд. - М. : ИНФРА-М, 2011. - 256 с.

Базы данных и информационно-справочные системы

1. **Консультант студента** [Электронный ресурс]: электронно-библиотечная система (ЭБС) / ООО «Институт управления здравоохранением». - URL: <http://www.studmedlib.ru> (дата обращения: 01.03.2019). Доступ по логину и паролю.
2. **Лань** [Электронный ресурс]: электронно-библиотечная система (ЭБС) / издательство Лань. – URL: <http://e.lanbook.com> / (дата обращения: 01.03.2019). Доступ к полным текстам после регистрации из сети БГМУ.
3. **IPRbooks** [Электронный ресурс]: электронно-библиотечная система (ЭБС) / ООО «Ай Пи Эр Медиа. – URL: <http://iprbookshop.ru> / (дата обращения: 01.03.2019). Доступ к полным текстам после регистрации из сети БГМУ.
4. **Букап** [Электронный ресурс]: электронно-библиотечная система (ЭБС) / ООО «Букап».

- URL: <http://www.books-up.ru> / (дата обращения: 01.03.2019). Удаленный доступ после регистрации.
5. **eLIBRARY.RU** [Электронный ресурс]: электронная библиотека / Науч. электрон. б-ка. – URL: <http://elibrary.ru/defaultx.asp> (дата обращения: 01.03.2019). - Яз. рус., англ.
6. **Электронная учебная библиотека** [Электронный ресурс]: полнотекстовая база данных / ФГБОУ ВО БГМУ Минздрава России. - URL: <http://library.bashgmu.ru> (дата обращения: 01.03.2019). Доступ к полным текстам по логину и паролю.
7. **Scopus** [Электронный ресурс]: реферативная база данных / Elsevier BV. — URL: <http://www.scopus.com> (дата обращения: 01.03.2019). - Яз. англ. Удаленный доступ после регистрации из сети БГМУ.
8. **Web of Science** [Электронный ресурс]: мультидисциплинарная реферативная база данных / компания Clarivate Analytics. - URL: <http://webofknowledge.com> (дата обращения 01.03.2019). - Яз. англ. Удаленный доступ после регистрации из сети БГМУ.
9. **LWW Proprietary Collection Emerging Market – w/o Perpetual Access** [Электронный ресурс]: [полнотекстовая база данных] / Wolters Kluwer. – URL: <http://ovidsp.ovid.com> (дата обращения 01.03.2019). - Яз. англ. Удаленный доступ по логину и паролю.
10. **LWW Medical Book Collection 2011**[Электронный ресурс]: [полнотекстовая база данных] / Wolters Kluwer. – URL: <http://ovidsp.ovid.com> (дата обращения 01.03.2019). - Яз. англ. Удаленный доступ по логину и паролю.
11. **Президентская библиотека**: электронная национальная библиотека [Электронный ресурс]: сайт / ФГБУ Президентская библиотека им. Б.Н. Ельцина. – СПб., 2007 – URL:<https://www.prilib.ru/> (дата обращения: 01.03.2019). Доступ к полным текстам в информационном зале научной библиотеки БГМУ.
12. **Национальная электронная библиотека (НЭБ)** [Электронный ресурс]: объединенный электронный каталог фондов российских библиотек: сайт. – URL: <http://нэб.рф> (дата обращения: 01.03.2019). Доступ к полным текстам в информационном зале научной библиотеки БГМУ.
13. **Консультант Плюс** [Электронный ресурс]: справочно-правовая система: база данных / ЗАО «Консультант Плюс». Доступ к полным текстам в информационном зале научной библиотеки БГМУ.
- Polpred.com Обзор СМИ** [Электронный ресурс]: сайт. – URL: <http://polpred.com/> (дата обращения: 01.03.2019). Доступ открыт со всех компьютеров библиотеки и внутренней сети БГМУ.

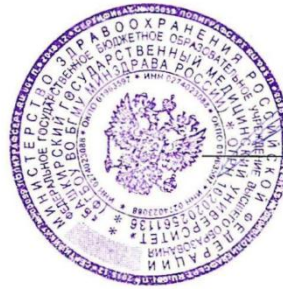
Лицензионно-программное обеспечение

1. Операционная система Microsoft Windows Microsoft Desktop School ALNG LicSAPk OLVS E 1Y AcademicEdition Enterprase
2. Пакет офисных программ Microsoft Office Microsoft Desktop School ALNG LicSAPk OLVS E 1Y AcademicEdition Enterprase
3. Антивирус Касперского – система антивирусной защиты рабочих станций и файловых серверов Kaspersky Endpoint Security для бизнеса – Стандартный Russian Edition. 500-999 Node 1 year Educational Renewal License антивирус Касперского
4. Антивирус Dr.Web – система антивирусной защиты рабочих станций и файловых серверов Dr.Web Desktop Security Suite
5. Система дистанционного обучения для Учебного портала Русский Moodle 3KL



ФЕДЕРАЛЬНОЕ ГОСУДАРСТВЕННОЕ БЮДЖЕТНОЕ ОБРАЗОВАТЕЛЬНОЕ УЧРЕЖДЕНИЕ ВЫСШЕГО ОБРАЗОВАНИЯ
БАШКИРСКИЙ ГОСУДАРСТВЕННЫЙ МЕДИЦИНСКИЙ УНИВЕРСИТЕТ
МИНИСТЕРСТВА ЗДРАВООХРАНЕНИЯ РОССИЙСКОЙ ФЕДЕРАЦИИ

«УТВЕРЖДАЮ»



Проректор по научной работе

И.П.Рахматуллина
/И.П.Рахматуллина/

РАБОЧАЯ ПРОГРАММА

Дисциплины
МЕДИЦИНА, ОСНОВАННАЯ НА ДОКАЗАТЕЛЬСТВАХ
по образовательной программе
подготовки научно-педагогических кадров в аспирантуре

**Направление подготовки кадров высшей квалификации:
31.06.01 Клиническая медицина**

Профиль (направленность) подготовки: 14.03.06 Фармакология, клиническая фармакология

І. ПОЯСНИТЕЛЬНАЯ ЗАПИСКА

Рабочая программа дисциплины «Медицина, основанная на доказательствах» разработана в соответствии с требованиями Федерального государственного образовательного стандарта к структуре основной профессиональной образовательной программы высшего образования (аспирантура) по направлению подготовки 31.06.01 Клиническая медицина, по научной специальности 14.03.06 Фармакология, клиническая фармакология.

1. Цель и задачи дисциплины:

Целью освоения дисциплины «медицина, основанная на доказательствах» является формирование у аспиранта углубленных профессиональных знаний и умений по специальности 14.03.06 Фармакология, клиническая фармакология.

Задачами освоения дисциплины являются:

- развитие инициативы, формирование умений и навыков самостоятельной научно-исследовательской деятельности;
- формирование у аспирантов навыков оперативного поиска достоверных данных с помощью научных, медицинских информационных ресурсов;
- обучение аспирантов выбору рациональной лекарственной терапии с позиций критического анализа, обобщения и интерпретации результатов клинических исследований, выполненных по стандартам GCP (качественная клиническая практика).

2. Место дисциплины в структуре основной образовательной программы:

Б1.В.ДВ.1 - Дисциплина «Медицина, основанная на доказательствах» относится к разделу Вариативная часть - дисциплины направленные на подготовку к сдаче кандидатского экзамена ОПОП ВО по направлению 31.06.01 Клиническая медицина, научной специальности 14.03.06 Фармакология, клиническая фармакология.

3. Общая трудоемкость дисциплины составляет:

- 5 зачетных единиц;
- 180 академических часа.

4. Образовательные технологии, используемые при реализации различных видов учебной работы:

- лекции;
- посещение врачебных конференций, консилиумов;
- разбор клинических случаев
- практические занятия;
- участие в научно-практических конференциях, симпозиумах.

5. Элементы, входящие в самостоятельную работу аспиранта:

- подготовка к практическим занятиям;
- подготовка к промежуточной аттестации;
- подготовка к кандидатскому экзамену;
- подготовка презентаций и сообщений для выступлений;
- работа с Интернет-ресурсами;
- работа с отечественной и зарубежной литературой.

6. Контроль успеваемости:

- Формы контроля изучения дисциплины «Медицина, основанная на доказательствах»:
- зачет (тестовый контроль)

ІІ. КАРТА КОМПЕТЕНЦИЙ

Компетенция	Содержание компетенции (или ее части)	Результаты обучения	Виды занятий	Оценочные средства
Универсальные компетенции:				

УК-1	Способность к критическому анализу и оценке современных научных достижений, генерированию новых идей при решении исследовательских и практических задач, в том числе в междисциплинарных областях	<p>знать: методы критического анализа и оценки современных научных достижений, а также методы генерирования новых идей при решении исследовательских и практических задач, в том числе в междисциплинарных областях</p> <p>уметь: анализировать альтернативные варианты решения исследовательских и практических задач и оценивать потенциальные выигрыши/проигрыши реализации этих вариантов</p> <p>владеть: навыками анализа методологических проблем, возникающих при решении исследовательских и практических задач, в том числе в междисциплинарных областях</p>	Лекции, практические занятия, СРО	Тесты
УК-4	Готовность использовать современные методы и технологии научной коммуникации на государственном и иностранном языках	<p>знать: методы и технологии научной коммуникации на государственном и иностранном языках</p> <p>уметь: следовать основным нормам, принятым в научном общении на государственном и иностранном языках</p> <p>владеть: навыками критической оценки эффективности различных методов и технологий научной коммуникации на государственном и иностранном языках</p>	Лекции, практические занятия, СРО	Тесты
Общепрофессиональные компетенции:				
ОПК-3	способность и готовность к анализу, обобщению и публичному представлению результатов выполненных научных исследований	<p>знать: основы составления научных текстов и критерии научной информации, нормы и правила ведения научной дискуссии, принципы формирования нового знания</p> <p>уметь: определять и публично представлять медицинские и социальные аспекты своих научных изысканий, анализировать роль и место научных изысканий, связанных с профессиональной деятельностью в системе человеческого знания</p> <p>владеть: навыками поиска и обработки научной информации, навыками подготовки сообщений по проблемам своего диссертационного исследования</p>	Лекции, практические занятия, СРО	Тесты
ОПК-4	готовность к внедрению разработанных методов и методик,	знать: методы, методики и этапы внедрения результатов НИР в медицинскую практику	Лекции, прак-	Тесты

	направленных на охрану здоровья граждан	<p>уметь: определять значимость полученных результатов и представлять медико-социальные аспекты научных изысканий, анализировать их роль и место в сфере профессиональной деятельности и применять полученные результаты в практической деятельности</p> <p>владеть: способами и методами информирования научных и практических медицинских сообществ о полученных результатах и выводах проведенного НИР; методами создания новых учебных и методических пособий, базирующихся на полученных данных экспериментальных и клинических исследований</p>	ти-ческие занятия, СРО	
Профессиональные компетенции:				
ПК-2	Способность и готовность осуществлять научно-исследовательскую деятельность при проведении прикладных исследований в области клинической фармакологии	<p>знать: методы планирования, проведения и анализа клинических исследований.</p> <p>уметь: планировать, проводить и анализировать результаты клинических исследований лекарственных средств</p> <p>владеть: навыками планирования, проведения и анализа клинических исследований; критической оценки и анализа полученных результатов, сопоставления их с данными альтернативных источников, обобщения их в виде таблиц, журнальных статей, докладов на конференциях и т.д. навыками сбора, компьютерной обработки и статистического анализа результатов исследования</p>	Лекции, практические занятия, СРО	Тесты
ПК-3	Готовность к проведению рациональной фармакотерапии с позиций принципов доказательной медицины, готовность к осуществлению организационно-управленческой деятельности при оказании медицинских услуг пациентам	<p>знать: классификацию и основные характеристики лекарственных средств, фармакокинетику, фармакодинамику и побочные эффекты различных групп лекарственных средств, особенности их дозирования и применения; основы формулярной системы</p> <p>уметь: - трактовать результаты клинических и инструментальных исследований; - составлять программу лечебных мероприятий; анализировать действие лекарственных средств по совокупности их фармакологических свойств - определять оптимальный режим дозирования, выбирать лекарственную форму препарата, дозу, путь, кратность и длительность введения ЛС</p> <p>владеть: - методикой расчета доз лекарственных препаратов; алгоритмом выбора лекарственных средств при определенных патологических состояниях; трактовкой и систематизацией результатов обследования с последующей</p>	Лекции, практические занятия, СРО	Тесты

		коррекцией проводимой терапии		
--	--	-------------------------------	--	--

III. СТРУКТУРА И СОДЕРЖАНИЕ ДИСЦИПЛИНЫ

Объем дисциплины и виды учебной работы:

Объем дисциплины	5 ЗЕ
Лекционные занятия	10
Практические занятия	30
Самостоятельная работа	138
Зачет	2
Объем учебных занятий	180 часов

Учебный план (распределение учебных часов по разделам)

№	Наименование разделов	Количество часов			
		Лекции	Практические занятия	Самостоятельная работа	Всего
1.	Медицина, основанная на доказательствах	4	12	130	146
2.	Основы GCP	6	18	8	32
	Итого	10	30	138	178
	Контроль (зачет)				2
	Всего по плану	10	30	138	180

Тематический план лекций, их содержание, объем в часах.

№ п/п	Разделы научной специальности	Темы лекций по разделам научной специальности и их основные вопросы	Объем в часах
1	Медицина, основанная на доказательствах	Принципы и информационные ресурсы медицины, основанной на доказательствах. Формулярная система.	2
2		Фармаконадзор	2
3		Методология клинических исследований	2
4		Фармакоэпидемиология	2
5		Основы фармакоэкономики	2
		Итого	10

Тематический план практических занятий, их содержание, объем в часах

№ п/п	Разделы научной специальности	Темы по разделам научной специальности и их основные вопросы	Объем в часах
1	Медицина, основанная на доказательствах	Принципы и информационные ресурсы медицины, основанной на доказательствах. Формулярная система.	6
2		Фармаконадзор	6
3		Этические и правовые основы клинических исследований. Методология клинических исследований лекарственных средств. Виды эквивалентности лекарственных препаратов. Отличия оригинального препарата и дженериков.	6
4		Фармакоэпидемиология	6
5		Основы фармакоэкономики	6
		Итого	30

Тематический план самостоятельной работы аспиранта, содержание,

объем в часах.

№ п/п	Разделы научной специальности	Темы по разделам научной специальности и их основные вопросы	Объем в часах
1	Медицина, основанная на доказательствах	Лекарственный формуляр кардиологического отделения.	13
		Лекарственный формуляр пульмонологического отделения.	13
		Лекарственный формуляр гастроэнтерологического отделения.	13
		Лекарственный формуляр гематологического отделения.	13
		Лекарственный формуляр отделения общей хирургии.	13
		Лекарственный формуляр урологического отделения.	13
		Лекарственный формуляр оториноларингологического отделения.	13
		Лекарственный формуляр травматологического отделения.	13
		Лекарственный формуляр гинекологического отделения.	13
		Лекарственный формуляр эндокринологического отделения.	13
2	Основы GCP	План программы клинического исследования	8
Итого			138

IV. ФОРМЫ КОНТРОЛЯ ОСВОЕНИЯ ДИСЦИПЛИНЫ

- Зачет (тесты в приложении ФОС)

V. ТИПОВЫЕ ЗАДАНИЯ ДЛЯ ПОДГОТОВКИ К КОНТРОЛЮ УСПЕВАЕМОСТИ

Перечень вопросов для подготовки к зачету по дисциплине «Медицина, основанная на доказательствах»

1. Определение и история медицины, основанной на доказательствах.
2. Принципы медицины, основанной на доказательствах.
3. Источники информации медицины, основанной на доказательствах (справочники, электронные базы данных, Интернет-ресурсы).
4. Уровни доказательности.
5. Систематический обзор.
6. Мета-анализ.
7. Формулярная система: принципы построения, методы выбора лекарственных средств.
8. Система рационального использования лекарственных средств в Российской Федерации.
9. Федеральный и территориальные перечни жизненно необходимых и важнейших лекарственных препаратов (ЖНВЛП).
10. Программа дополнительного лекарственного обеспечения.
11. Федеральное руководство по использованию лекарственных средств (формулярная система).
12. Формуляр и формулярная комиссия в медицинском учреждении.
13. Федеральный закон от 12 апреля 2010 года №61-ФЗ «Об обращении лекарственных средств».
14. Государственная регистрация лекарственных средств.
15. Понятие «лекарственные препараты», «референтный лекарственный препарат».
16. Понятие фармацевтической субстанции и вспомогательных веществ.
17. Значение медицины, основанной на доказательствах, в клинической практике.
18. Виды клинических исследований.

19. Этические аспекты клинических исследований.
20. Стандарты клинических исследований: GCP (качественная клиническая практика).
21. Понятие о GMP, GLP.
22. Понятие о рандомизированных контролируемых исследованиях.
23. Этапы клинических исследований новых лекарственных средств.
24. Доклинические и клинические исследования.
25. Оценка статистической значимости медицины, основанной на доказательствах.
26. Доверительный интервал.
27. Организация клинического исследования.
28. Цели, дизайн, протокол участники клинического исследования.
29. Фазы клинических исследований.
30. «Конечные точки» клинических исследований.
31. Виды эквивалентности лекарственных препаратов.
32. Отличия оригинального препарата и дженериков.
33. Понятие «взаимозаменяемый лекарственный препарат», плацебо-эффект.
34. Изучение биоэквивалентности лекарственных средств.
35. Проблемы рандомизированных контролируемых исследований.
36. Определение и история клинической фармакоэпидемиологии.
37. Задачи, методы и виды фармакоэпидемиологических исследований.
38. Изучение эффективности и безопасности лекарственных средств.
39. Исследования использования лекарственных средств.
40. Обзоры потребления лекарственных средств.
41. Основы фармакоэкономики.
42. Критерии фармакоэкономических исследований.
43. Оценка стоимости лечения лекарственными средствами (оценка затрат).
44. Виды фармакоэкономического анализа. ABC/VEN анализ.
45. Система фармаконадзора в мире, в Российской Федерации.
46. Источники информации о неблагоприятных побочных реакциях (НПР) при применении лекарственных средств.
47. Методы определения причинно-следственных связи нежелательной побочной реакции с приемом лекарственных средств.
48. Степени достоверности причинно-следственных связи нежелательной побочной реакции с приемом лекарственных средств.
49. Прогнозируемые побочные реакции лекарственных средств.
50. Непредвиденная нежелательная реакция.
51. Нежелательное явление (Adverse Event).
52. Серьезная нежелательная реакция (Serious Adverse Reaction).
53. Приказы, регламентирующие деятельность врача-клинического фармаколога в медицинской организации.
54. Функциональные обязанности врача-клинического фармаколога.
55. Организация деятельности врача-клинического фармаколога в медицинской организации.

VI. КРИТЕРИИ ОЦЕНКИ ОТВЕТОВ ОБУЧАЮЩИХСЯ

Критерии оценки (тестирование):

Количество правильных ответов (%)	Оценка
100-70	Зачтено
Меньше 70	Не зачтено

VII. МАТРИЦА ФОРМИРУЕМЫХ КОМПЕТЕНЦИЙ

Компетенция	Содержание компетенции	
УК-1	Способность к критическому анализу и оценке современных научных достижений, генерированию новых идей при решении исследовательских и практических задач, в том числе в междисциплинарных областях	+

УК-2	Способность проектировать и осуществлять комплексные исследования, в том числе междисциплинарные, на основе целостного системного научного мировоззрения с использованием знаний в области истории и философии науки	-
УК-3	Готовность участвовать в работе российских и международных исследовательских коллективов по решению научных и научно-образовательных задач	-
УК-4	Готовность использовать современные методы и технологии научной коммуникации на государственном и иностранном языках	+
УК-5	Способность следовать этическим нормам в профессиональной деятельности	-
УК-6	Способность планировать и решать задачи собственного профессионального и личностного развития	-
ОПК-1	Способность и готовность к организации проведения прикладных научных исследований в области биологии и медицины	-
ОПК-2	Способность и готовность к проведению прикладных научных исследований в области биологии и медицины	-
ОПК-3	способность и готовность к анализу, обобщению и публичному представлению результатов выполненных научных исследований	+
ОПК-4	Готовность к внедрению разработанных методов и методик, направленных на охрану здоровья граждан	+
ОПК-5	Способность и готовность к использованию лабораторной и инструментальной базы для получения научных данных	-
ОПК-6	Готовность к преподавательской деятельности по образовательным программам высшего образования	-
ПК-1	Способность осуществлять научно-исследовательскую деятельность при проведении прикладных исследований в области экспериментального (доклинического) изучения новых фармакологических веществ	-
ПК-2	Способность и готовность осуществлять научно-исследовательскую деятельность при проведении прикладных исследований в области клинической фармакологии	+
ПК-3	Готовность к проведению рациональной фармакотерапии с позиций принципов доказательной медицины, готовность к осуществлению организационно-управленческой деятельности при оказании медицинских услуг пациентам	+

VIII. УЧЕБНО-МЕТОДИЧЕСКОЕ ОБЕСПЕЧЕНИЕ

Основная литература

1. Клиническая фармакология: Национальное руководство/под ред. Ю.Б. Белоусова, В.Г. Кукеса, В.К. Лепихина, В.И. Петрова.- М.: ГЭОТАР-Медиа, 2012. (Серия «национальные руководства»)

2. Петров В.И. Клиническая фармакология и фармакотерапия в реальной клинической практике: мастер-класс / В.И. Петров. –М.:ГЭОТАР-Медиа, 2014. – 880 с.

Дополнительная литература

1. Клиническая фармакология по Гудману и Гилману./ Под общ. Ред. А.Г. Гилмана.- М. Практика, 2006.- 1850 с.

2. Бертрам Г. Катцунг Базисная и клиническая фармакология: в 2-х т./Пер. с англ. М.-СПб.: БИНОМ -Невский Диалект, 2009. – Т1 (612 с), Т2 (670 с.)

3. Федеральное руководство по использованию лекарственных средств (формулярная система) Выпуск XVI. – М., 2015. – 1015 с.

- Программное обеспечение, базы данных, информационно-справочные материалы, поисковые системы
- Стандарты медицинской помощи:
<http://www.rspor.ru/index.php?mod1=standarts3&mod2=db1>
- Протоколы ведения больных: <http://www.rspor.ru/index.php?mod1=protocols3&mod2=db1>
- Государственный реестр лекарственных средств: <http://www.grls.rosminzdrav.ru>
- Фонд фармацевтической информации: <http://www.drugreg.ru>

- Российская энциклопедия лекарств (РЛС): <http://www.rlsnet.ru>
- Справочник Видаль. Лекарственные препараты в России: <http://www.vidal.ru>
- Сайт Главного внештатного специалиста – клинического фармаколога Министерства здравоохранения и социального развития РФ - <http://www.clinpharmrussia.ru>
- Европейское общество клинических фармакологов и фармакотерапевтов: <http://www.eacpt.org>
- Американское общество клинических фармакологов и фармакотерапевтов: <http://www.ascpt.org/>
- Администрация по продуктам и лекарствам США (FDA): <http://www.fda.gov>
- Ресурс по фармакогенетике: <http://www.pharmgkb.org/>
- Ресурс по взаимодействию лекарственных средств: <http://medicine.iupui.edu/flockhart/>
- Лекции для последипломного образования «Принципы клинической фармакологии» Клинического центра Национального института здоровья США: <http://www.cc.nih.gov/researchers/training/principles.shtml>

Электронные версии журналов:

- «Вестник доказательной медицины» - <http://www.evidence-update.ru/>
- «Врач» - <http://www.rusvrach.ru/journals/vrach>
- «Доказательная кардиология» - <http://www.mediasphera.ru/journals/dokcard>
- «Инфекции и антимикробная терапия» - <http://www.consilium-medicum.com/media/infektion/index.shtml>
- «Пульмонология» - <http://www.consilium-medicum.com/media/pulmo>
- «Российский журнал гастроэнтерологии, гепатологии, колопроктологии» - <http://www.m-vesti.ru/rggk/rggk.html>
- «Трудный пациент» - <http://www.t-pacient.ru>

Базы данных и информационно-справочные системы

1. **Консультант студента** [Электронный ресурс]: электронно-библиотечная система (ЭБС) / ООО «Институт управления здравоохранением». - URL: <http://www.studmedlib.ru>. Доступ по логину и паролю.
2. **Лань** [Электронный ресурс]: электронно-библиотечная система (ЭБС) / издательство Лань. – URL: <http://e.lanbook.com> /. Доступ к полным текстам после регистрации из сети БГМУ.
3. **IPRbooks** [Электронный ресурс]: электронно-библиотечная система (ЭБС) / ООО «Ай Пи Эр Медиа. – URL: <http://iprbookshop.ru> /. Доступ к полным текстам после регистрации из сети БГМУ.
4. **Букап** [Электронный ресурс]: электронно-библиотечная система (ЭБС) / ООО «Букап». – URL: <http://www.books-up.ru> /. Удаленный доступ после регистрации.
5. **eLIBRARY.RU** [Электронный ресурс]: электронная библиотека / Науч. электрон. б-ка. – URL: <http://elibrary.ru/defaultx.asp>. - Яз. рус., англ.
6. **Электронная учебная библиотека** [Электронный ресурс]: полнотекстовая база данных / ФГБОУ ВО БГМУ Минздрава России. - URL: Доступ к полным текстам по логину и паролю.
7. **Scopus** [Электронный ресурс]: реферативная база данных / Elsevier BV. — URL: <http://www.scopus.com> . - Яз. англ. Удаленный доступ после регистрации из сети БГМУ.
8. **Web of Science** [Электронный ресурс]: мультидисциплинарная реферативная база данных / компания Clarivate Analytics. - URL: <http://webofknowledge.com>. - Яз. англ. Удаленный доступ после регистрации из сети БГМУ.
9. **LWW Proprietary Collection Emerging Market** – w/o Perpetual Access [Электронный ресурс]: [полнотекстовая база данных] / Wolters Kluwer. – URL: <http://ovidsp.ovid.com>. - Яз. англ. Удаленный доступ по логину и паролю.
10. **LWW Medical Book Collection 2011**[Электронный ресурс]: [полнотекстовая база данных] / Wolters Kluwer. – URL: <http://ovidsp.ovid.com> . - Яз. англ. Удаленный доступ по логину и паролю.
11. **Президентская библиотека**: электронная национальная библиотека [Электронный ресурс]: сайт / ФГБУ Президентская библиотека им. Б.Н. Ельцина. – СПб., 2007 – URL:<https://www.prlib.ru/>. Доступ к полным текстам в информационном зале научной библиоте-

ки БГМУ.

12. Национальная электронная библиотека (НЭБ) [Электронный ресурс]: объединенный электронный каталог фондов российских библиотек: сайт. – URL: <http://нэб.рф>. Доступ к полным текстам в информационном зале научной библиотеки БГМУ.

13. Консультант Плюс [Электронный ресурс]: справочно-правовая система: база данных / ЗАО «Консультант Плюс». Доступ к полным текстам в информационном зале научной библиотеки БГМУ.

14. Polpred.com Обзор СМИ [Электронный ресурс]: сайт. – URL: <http://polpred.com>. Доступ открыт со всех компьютеров библиотеки и внутренней сети БГМУ.


Лицензионно-программное обеспечение

1. Операционная система Microsoft Windows Microsoft Desktop School ALNG LicSAPk OLVS E 1Y AcademicEdition Enterprase
2. Пакет офисных программ Microsoft Office Microsoft Desktop School ALNG LicSAPk OLVS E 1Y AcademicEdition Enterprase
3. Антивирус Касперского – система антивирусной защиты рабочих станций и файловых серверов Kaspersky Endpoint Security для бизнеса – Стандартный Russian Edition. 500-999 Node 1 year Educational Renewal License антивирус Касперского
4. Антивирус Dr.Web – система антивирусной защиты рабочих станций и файловых серверов Dr.Web Desktop Security Suite
5. Система дистанционного обучения для Учебного портала Русский Moodle 3KL



ФЕДЕРАЛЬНОЕ ГОСУДАРСТВЕННОЕ БЮДЖЕТНОЕ ОБРАЗОВАТЕЛЬНОЕ УЧРЕЖДЕНИЕ ВЫСШЕГО ОБРАЗОВАНИЯ
БАШКИРСКИЙ ГОСУДАРСТВЕННЫЙ МЕДИЦИНСКИЙ УНИВЕРСИТЕТ
МИНИСТЕРСТВА ЗДРАВООХРАНЕНИЯ РОССИЙСКОЙ ФЕДЕРАЦИИ

«УТВЕРЖДАЮ»



Проректор по научной работе

И.Р.Рахматуллина
/И.Р.Рахматуллина/

РАБОЧАЯ ПРОГРАММА

Дисциплины

КЛИНИЧЕСКИЕ РЕКОМЕНДАЦИИ ПО ЛЕЧЕНИЮ РАЗЛИЧНЫХ НОЗОЛОГИЙ

по образовательной программе
подготовки научно-педагогических кадров в аспирантуре

Направление подготовки кадров высшей квалификации:
31.06.01 Клиническая медицина

Профиль (направленность) подготовки: 14.03.06 Фармакология, клиническая фармакология

I. ПОЯСНИТЕЛЬНАЯ ЗАПИСКА

Рабочая программа дисциплины «Клинические рекомендации по лечению различных нозологий» разработана в соответствии с требованиями Федерального государственного образовательного стандарта к структуре основной профессиональной образовательной программы высшего образования (аспирантура) по направлению подготовки 31.06.01 Клиническая медицина по научной специальности 14.03.06 Фармакология, клиническая фармакология.

1. Цель и задачи дисциплины:

Целью освоения дисциплины «Клинические рекомендации по лечению различных нозологий» является формирование у аспиранта углубленных профессиональных знаний и умений по специальности 14.03.06 Фармакология, клиническая фармакология.

Задачами освоения дисциплины являются:

- расширение и углубление знаний по выбору наиболее оптимальных схем лечения, направленных на сохранение и улучшение здоровья населения путем обеспечения надлежащего качества оказания лечебно-профилактической помощи на основе клинических рекомендаций, стандартов медицинской помощи, протоколов ведения больных, формуляров, перечня жизненно необходимых и важнейших лекарственных средств, положений доказательной медицины с целью повышения качества медицинской помощи;
- углубление навыков изучения научно-медицинской информации, справочной литературы и нормативной документации для профессиональной деятельности в условиях требований современной медицины.

2. Место дисциплины в структуре основной образовательной программы:

Б1.В.ДВ.1 - Дисциплина «Клинические рекомендации по лечению различных нозологий» относится к разделу Вариативная часть - дисциплины направленные на подготовку к сдаче кандидатского экзамена ОПОП ВО по направлению 31.06.01 Клиническая медицина, научной специальности 14.03.06 Фармакология, клиническая фармакология.

3. Общая трудоемкость дисциплины составляет:

- 5 зачетных единиц;
- 180 академических часа.

4. Образовательные технологии, используемые при реализации различных видов учебной работы:

- лекции;
- посещение врачебных конференций, консилиумов;
- разбор клинических случаев;
- практические занятия;
- участие в научно-практических конференциях, симпозиумах.

5. Элементы, входящие в самостоятельную работу аспиранта:

- подготовка к практическим занятиям;
- подготовка к промежуточной аттестации;
- подготовка к сдаче кандидатского экзамена;
- подготовка презентаций и сообщений для выступлений;
- работа с Интернет-ресурсами;
- работа с отечественной и зарубежной литературой.

6. Контроль успеваемости:

Формы контроля изучения дисциплины «Клинические рекомендации по лечению различных нозологий»: - зачет (тестовый контроль)

II. КАРТА КОМПЕТЕНЦИЙ

Компетенция	Содержание компетенции (или ее части)	Результаты обучения	Виды занятий	Оценочные средства
-------------	---------------------------------------	---------------------	--------------	--------------------

Универсальные компетенции:				
УК-1	Способность к критическому анализу и оценке современных научных достижений, генерированию новых идей при решении исследовательских и практических задач, в том числе в междисциплинарных областях	<p>знать: методы критического анализа и оценки современных научных достижений, методы генерирования новых идей при решении исследовательских и практических задач, в том числе в междисциплинарных областях</p> <p>уметь: анализировать альтернативные варианты решения исследовательских и практических задач, генерировать новые идеи.</p> <p>владеть: навыками анализа методологических проблем, возникающих при решении исследовательских и практических задач, в т.ч. в междисциплинарных областях. Владеть навыками критического анализа и оценки современных научных достижений.</p>	Лекции, практические занятия, СРО	Тесты
УК-4	Готовность использовать современные методы и технологии научной коммуникации на государственном и иностранном языках	<p>знать: современные методы и технологии научной коммуникации.</p> <p>уметь: использовать современные методы и технологии научной коммуникации.</p> <p>владеть: современными методами и технологиями научной коммуникации на государственном и иностранном языках.</p>	Лекции, практические занятия, СРО	Тесты
Общепрофессиональные компетенции:				
ОПК-3	способность и готовность к анализу, обобщению и публичному представлению результатов выполненных научных исследований	<p>знать: принципы анализа и обобщения результатов исследований, современные методы статистической обработки результатов исследования; формы публичного представления научных данных.</p> <p>уметь: анализировать и обобщать полученные результаты исследования; представлять их в виде научных публикаций, докладов.</p> <p>владеть: навыками анализа, обобщения и оформления результатов научного исследования, публичного представления результатов выполненных научных исследований.</p>	Лекции, практические занятия, СРО	Тесты
ОПК-4	готовность к внедрению разработанных методов и методик, направленных на охрану здоровья граждан	<p>знать: этапы внедрения результатов НИР в медицинскую практику.</p> <p>уметь: обосновать и продемонстрировать эффективность разработанных технологий и методов, направленных на охрану здоровья граждан.</p> <p>владеть: навыками внедрения в медицинскую практику разработанных технологий и методов, направленных на</p>	Лекции, практические занятия, СРО	Тесты

		охрану здоровья граждан.		
Профессиональные компетенции:				
ПК-2	Способность и готовность осуществлять научно-исследовательскую деятельность при проведении прикладных исследований в области клинической фармакологии	<p>знать: клинические проявления, современные способы диагностики, лечения, методы реабилитации, диспансерного наблюдения и профилактики при заболеваниях внутренних органов</p> <p>уметь: применять современные шкалы для оценки риска, тяжести заболеваний, формировать план обследования больных, трактовать результаты клинических и инструментальных исследований; принимать решение о тактике ведения больных, составлять программу лечебных и профилактических мероприятий</p> <p>владеть: навыками трактовки результатов обследования, систематизации данных результатов обследования и лечения больных</p>	Лекции, практические занятия, СРО	Тесты
ПК-3	Готовность к проведению рациональной фармакотерапии с позиций принципов доказательной медицины, готовность к осуществлению организационно-управленческой деятельности при оказании медицинских услуг пациентам	<p>знать: систему организации оказания медицинской помощи больным терапевтического профиля, стационарной, амбулаторной помощи, диспансерного наблюдения, высокотехнологичной помощи;</p> <p>уметь: совершенствовать организационно-методические аспекты оказания медицинской помощи; внедрять современные научные достижения в практику оказания медицинских услуг</p>	Лекции, практические занятия, СРО	Тесты

III. СТРУКТУРА И СОДЕРЖАНИЕ ДИСЦИПЛИНЫ

Объем дисциплины и виды учебной работы:

Объем дисциплины	5 ЗЕ
Лекционные занятия	10
Практические занятия	30
Самостоятельная работа	138
Зачет	2
Объем учебных занятий	180 часов

Учебный план (распределение учебных часов по разделам)

№	Наименование разделов	Количество часов			Всего
		Лекции	Практические занятия	Самостоятельная работа	
1.	Раздел 1 Клинические рекомендации в кардиологии	8	15	78	101
2.	Раздел 2 Клинические рекомендации в пульмонологии	-	9	30	39
3.	Раздел 3				38

	Клинические рекомендации в гастроэнтерологии	2	6	30	
	Итого	10	30	138	178
	Контроль (зачет)				2
	Всего по плану	10	30	138	180

Тематический план лекций, их содержание, объем в часах.

№ п/п	Разделы научной специальности	Темы лекций по разделам научной специальности и их основные вопросы	Объем в часах
1	Клинические рекомендации в кардиологии	Клинические рекомендации по диагностике и лечению артериальной гипертензии	2
2		Национальные рекомендации по диагностике и лечению ХСН	2
3		Рекомендации по лечению острого коронарного синдрома	2
4		Национальные рекомендации по диагностике и ведению пациентов с фибрилляцией предсердий	2
5	Клинические рекомендации в гастроэнтерологии	Российские рекомендации по лечению гепатита	2
Итого			10

Тематический план практических занятий, их содержание, объем в часах

№ п/п	Разделы научной специальности	Темы по разделам научной специальности и их основные вопросы	Объем в часах
1	Клинические рекомендации в кардиологии	Клинические рекомендации по диагностике и лечению артериальной гипертензии	3
2		Национальные рекомендации по диагностике и лечению ХСН	3
3		Рекомендации по лечению острого коронарного синдрома	3
4		Национальные рекомендации по диагностике и ведению пациентов с фибрилляцией предсердий	3
5	Клинические рекомендации в гастроэнтерологии	Национальные рекомендации по диагностике и коррекции нарушений липидного обмена	3
6		Клинические рекомендации по лечению кислотозависимых заболеваний	3
7		Российские рекомендации по лечению гепатита	3
8	Клинические рекомендации в пульмонологии	Национальные рекомендации по диагностике и лечению пневмонии	3
9		Национальные рекомендации по диагностике, лечению и профилактике бронхиальной астмы	3
10		Национальные рекомендации по диагностике, лечению и профилактике ХОБЛ	3
Итого			30

Тематический план самостоятельной работы аспиранта, содержание, объем в часах.

№ п/п	Разделы научной специальности	Темы по разделам научной специальности и их основные вопросы	Объем в часах
-------	-------------------------------	--	---------------

1	Клинические рекомендации в кардиологии	Клинические рекомендации по диагностике и лечению артериальной гипертензии.	16
		Национальные рекомендации по диагностике и лечению ХСН.	16
		Рекомендации по лечению острого коронарного синдрома.	16
		Национальные рекомендации по диагностике и ведению пациентов с фибрилляцией предсердий.	15
		Национальные рекомендации по диагностике и коррекции нарушений липидного обмена.	15
2	Клинические рекомендации в пульмонологии	Национальные рекомендации по диагностике и лечению внебольничной пневмонии.	8
		Национальные рекомендации по диагностике и лечению нозокомиальной пневмонии.	8
		Федеральные клинические рекомендации по диагностике и лечению бронхиальной астмы.	7
		Глобальная инициатива по хронической обструктивной болезни легких.	7
3	Клинические рекомендации в гастроэнтерологии	Гастроэзофагеальная рефлюксная болезнь. Стандарты диагностики и лечения.	5
		Язвенная болезнь, ассоциированная с <i>Helicobacter pylori</i> .	5
		Хронический гастрит. Стандарты диагностики и лечения.	4
		НПВП-гастропатия.	4
		Российские клинические рекомендации по диагностике и лечению взрослых пациентов с хроническим запором.	4
		Российские рекомендации по диагностике и лечению хронического панкреатита.	4
		Клинические рекомендации по диагностике и лечению вирусного гепатита.	4
Итого			138

IV. ФОРМЫ КОНТРОЛЯ ОСВОЕНИЯ ДИСЦИПЛИНЫ

- Зачет (тесты в приложении ФОС)

V. ТИПОВЫЕ ЗАДАНИЯ ДЛЯ ПОДГОТОВКИ К КОНТРОЛЮ УСПЕВАЕМОСТИ

Перечень вопросов для подготовки к зачету по дисциплине «Клинические рекомендации по лечению различных нозологий»

1. Клинические рекомендации по диагностике и лечению артериальной гипертензии.
2. Определение АГ. Диагностика. Анамнез и физикальное обследование. Суточное мониторирование АД. Лабораторные и инструментальные методы исследования. Классификация АГ. Определение степени АГ. Факторы, влияющие на прогноз. Оценка общего сердечно-сосудистого риска. Определение стадии ГБ. Формулировка диагноза.
3. Лечение АГ. Цели терапии. Общие принципы ведения больных. Принципы лекарственной терапии. Выбор антигипертензивного препарата. Комбинированная терапия. Сопутствующая терапия для коррекции факторов риска. Особенности лечения у отдельных групп больных (АГ у пожилых, АГ при беременности, АГ в сочетании с ИБС, застойная сердечная недостаточность, заболевания почек, сахарный диабет, больные бронхиальной астмой и ХОБЛ). Рефрактерная артериальная гипертензия. Злокачественная АГ. Неотложные состояния. Показания к госпитализации. Партнерские отношения с пациентами.
4. Национальные рекомендации по диагностике и лечению хронической сердечной недоста-

точности

5. Эпидемиология ХСН в Российской Федерации. Определение ХСН. Классификации ХСН. Диагностика. ЭКГ в 12-ти отведениях. ЭхоКГ. Лабораторные тесты. R ОГК. Исследования, показанные отдельным больным (магнитно-резонансная томография, мультиспиральная КТ, СПЕСТ, ПЭТ, коронарная ангиография, генетическое тестирование). Алгоритм постановки диагноза ХСН. Лечение и профилактика ХСН. Цели лечения. Немедикаментозное лечение ХСН. Медикаментозное лечение ХСН. Общие принципы. Основные препараты для медикаментозного лечения ХСН (ИАПФ, АРА при непереносимости ИПФ, β -адреноблокаторы, ивабрадин при непереносимости β -АБ, антагонисты минералокортикоидных рецепторов). Препараты, применяемые в определенных клинических ситуациях (диуретики, сердечные гликозиды, 3Ω ПНЖК, гепарин или НМГ, оральные антикоагулянты). Препараты, улучшающие симптоматику при определенных клинических ситуациях (антиаритмики, БМКК, в/в железо, статины, аспирин, триметазидин, ПВД, инотропные средства). Лечение острой декомпенсации ХСН. Хирургические и электрофизиологические методы лечения.
6. Рекомендации по лечению острого коронарного синдрома без стойкого подъема сегмента
7. Клиническая картина. Методы диагностики. Жалобы, анамнез. ЭКГ в 12 отведениях. Биохимические маркеры. Визуализирующие методы. Эхокардиография. МРТ сердца. Коронарная ангиография.
8. Лечение. Антиишемические препараты (β -адреноблокаторы, нитраты, антагонисты кальция). Антитромбоцитарные препараты (аспирин, блокаторы P2Y12 рецепторов – клопидогрел, прасугрел, тикигрелор; блокаторы гликопротеиновых P_{IIb}/P_{IIIa} рецепторов – абциксимаб, эптифибатид, тирофибан). Антикоагулянты. Непрямые ингибиторы свертывания - гепарины (НФГ, НМГ), непрямые ингибиторы Ха фактора - НМГ, фондапаринукс. Прямые ингибиторы свертывания: прямые ингибиторы Ха фактора - аписабан, ривароксабан, отамиксабан; прямые ингибиторы тромбина - бивалирудин, дабигатран. Реваскуляризация коронарных артерий. Коронарное шунтирование. Чрескожное коронарное вмешательство. Вторичная профилактика. Методы оценки качества лечения. Стратегия ведения пациентов.
9. Рекомендации по диагностике и лечению инфаркта миокарда с подъемом сегмента ST
10. Терминология. Соотношение диагностических терминов “ОКС” и “ИМ”. Клиническая картина. Диагностика. Анамнез. Физикальное обследование. ЭКГ. Биохимические маркеры. Методы визуализации – ЭхоКГ, радионуклидные методы, МРТ, КТ. Дифференциальная диагностика.
11. Лечение. Обезболивание. Седативная терапия.
12. Восстановление коронарного кровотока и реперфузия миокарда. Антитромботические средства (аспирин, клопидогрел, блокаторы GP P_{IIb}/P_{IIIa} рецепторов). Антитромбины (гепарин, бивалирудин, эноксапарин, фондапаринукс). Тромболитическая терапия. Абсолютные и относительные противопоказания.
13. Антиаритмические средства. Бета-блокаторы. Ингибиторы АПФ и блокаторы рецепторов ангиотензина.
14. Вторичная профилактика. Этапы медицинской помощи.
15. Рекомендации по диагностике и коррекции нарушений липидного обмена
16. Актуальность. Патогенез атеросклероза. Факторы риска. Методы диагностики дислипидемии. Лабораторная диагностика дислипидемий. Фенотипирование гиперлипидемий. Инструментальная диагностика атеросклероза. Рентгеноконтрастная ангиография. Магнитно-резонансная ангиография сонных артерий. УЗИ сердца и сосудов. Определение коронарного кальция и неинвазивная коронарография с помощью мультиспиральной компьютерной томографии (МСКТ). Первичные нарушения липидного обмена. Вторичные нарушения липидного обмена. Метаболические расстройства. Сахарный диабет 2 типа. Ожирение. Частичная липодистрофия. Заболевания почек. Заболевания печени и желчного пузыря. Жировая болезнь печени. Гормональные воздействия.
17. Лекарственные препараты, снижающие уровни липидов, и риск развития сердечно-сосудистых заболеваний атеросклеротического генеза. Ингибиторы ГМГ-Ко-А-редуктазы (статины). Безопасность терапии статинами. Ингибитор кишечной абсорбции холестерина (эзетимиб). Дериваты фиброевой кислоты. Никотиновая кислота и ее производные. Секвестранты желчных кислот. Омега-3 полиненасыщенные жирные кислоты. Экстракорпоральные методы лечения дислипидемий.

18. Национальные рекомендации по диагностике и лечению фибрилляции предсердий
19. Эпидемиология. Механизмы фибрилляции предсердий (ФП). Определение ФП. Диагностика ФП. ЭКГ-критерии ФП. Эхокардиография. Тест оценки функции щитовидной железы. Методы лечения. Антитромботическая терапия. Стратификация риска инсульта и тромбоэмболии. Антагонисты витамина К. Антитромбоцитарные препараты. Новые пероральные антикоагулянты (дабигатран, ривароксабан, апиксабан). Оценка риска кровотечений. Оптимальное МНО. Кардиоверсия. Контроль ЧСС при оказании неотложной помощи (верапамил, метопролол, амиодарон). Медикаментозная кардиоверсия. “Таблетка” в кармане (пропафенон, флекаинид). Электрическая кардиоверсия. Абляция или модификация атрио-вентрикулярного узлового проведения. Длительный контроль ритма сердца. Антиаритмические средства, используемые для удержания синусового ритма. Дополнительная терапия. Ингибиторы АПФ и блокаторы рецепторов ангиотензина II. Антагонисты альдостерона. Статины. Полиненасыщенные жирные кислоты. Особые группы больных.
20. Российские клинические рекомендации по диагностике, лечению и профилактике венозных тромбоэмболических осложнений
21. Причины и факторы риска венозных тромбоэмболических осложнений. Диагностика и лечебная тактика при венозных тромбоэмболических осложнениях. Диагностика и лечение тромбоза подкожных вен нижних конечностей. Диагностика и лечение постинъекционного тромбоза подкожных вен верхних конечностей. Диагностика и лечение тромбоза глубоких вен. Диагностика и лечение тромбоза легочных артерий. Профилактика рецидива венозных тромбоэмболических осложнений. Профилактика последствий венозных тромбоэмболических осложнений. Профилактика венозных тромбоэмболических осложнений.
22. Национальные рекомендации по диагностике и лечению внебольничной пневмонии
23. Эпидемиология. Определение и классификация. Патогенез. Этиология. Резистентность основных возбудителей к антимикробным препаратам. Клинические и R-логические симптомы и признаки. Лабораторная диагностика и дополнительные методы исследования. Критерии диагноза. Характеристика основных классов антимикробных препаратов. Этиотропная терапия внебольничной пневмонии. Рекомендации по лечению амбулаторных пациентов. Рекомендации по лечению госпитализированных пациентов. Осложнения внебольничной пневмонии. Анализ реальной практики и типичные ошибки при лечении внебольничной пневмонии. Ошибки антибактериальной терапии внебольничной пневмонии у взрослых. Профилактика. Режим дозирования антимикробных препаратов для эмпирической терапии внебольничной пневмонии у взрослых.
24. Национальные рекомендации по диагностике и лечению нозокомиальной пневмонии
25. Определение. Классификация. Эпидемиология. Факторы риска. Патогенез. Диагностика нозокомиальной пневмонии (НП). Лучевая диагностика. Компьютерная томография. Микробиологическая диагностика. Этиология. Чувствительность к антибиотикам основных возбудителей. Антимикробная терапия. Эмпирическая антибактериальная терапия ранней (≤ 4 -х дней) НП. Монотерапия и комбинированная терапия. Эмпирическая антибактериальная терапия поздней (≥ 5 дней) НП любой степени тяжести или НП у пациентов с факторами риска инфицирования полирезистентными возбудителями. Путь введения и дозирование АМП. Длительность терапии. Оценка эффективности терапии. Коррекция антибиотикотерапии. Де-эскалация терапии. Выбор антимикробных препаратов для лечения НП установленной этиологии. Исходы НП. Неантимикробная терапия. Профилактика тромбозов глубоких вен. Профилактика стрессовых повреждений желудка. Внутривенные иммуноглобулины. Профилактика.
26. Федеральные клинические рекомендации по диагностике и лечению бронхиальной астмы
27. Эпидемиология БА. Механизмы развития БА. Клиническая диагностика. Анамнез и жалобы. Физикальное обследование. Оценка функции легких. Оценка бронхиальной реактивности. Неинвазивное определение маркеров воспаления дыхательных путей. Дифференциальный диагноз. Классификация БА. Уровни контроля. Лечение БА. Ступенчатая терапия БА. Препараты, контролирующее течение заболевания. Ингаляционные глюкокортикостероиды. Антлейкотриеновые препараты. Ингаляционные β_2 -агонисты длительного действия. Теофиллин. Кромоны: кромогликат натрия и недокромил натрия. Пероральные β_2 -агонисты длительного действия. Антитела к иммуноглобулину E. Системные глюкокортикостероиды. Пероральные противоаллергические препараты. Другие препараты для поддерж-

- вающей терапии. Аллергенспецифическая иммунотерапия.
28. Лечение обострений БА. Оценка степени тяжести. Лечение в амбулаторных условиях. Бронхолитики. Глюкокортикостероиды. Лечение в отделениях неотложной помощи. Ингаляционные β_2 -агонисты быстрого действия. Системные глюкокортико-стероиды. Антихолинэргические препараты. Теофиллин. Мониторинг с целью поддержания контроля. Длительность терапии и ее коррекция. Уменьшение объема терапии при контролируемой бронхиальной астме. Увеличение объема терапии в ответ на утрату контроля.
 29. БА, трудно поддающаяся лечению. Особые случаи. Астма беременных. Астма физического усилия. БА у подростков. Ринит, синусит и полипоз носа. Профессиональная БА. Гастроэзофагеальный рефлюкс. Аспириновая бронхиальная астма. Профилактика и реабилитация пациентов с БА. Образование и обучение пациентов с БА.
 30. Глобальная инициатива по хронической обструктивной болезни легких
 31. Эпидемиология. Факторы риска. Классификация. Фазы течения ХОБЛ. Патогенез. Диагностика ХОБЛ. Анамнез. Физикальное обследование. Клинические формы ХОБЛ. Лабораторные и инструментальные методы исследования. Спирометрия. Проба с физической нагрузкой. Проведение бронходилатационного теста. Пикфлоуметрия. Рентгенорадиологические исследования. Исследования крови. Исследование мокроты. ЭКГ. Эхокардиография. Бронхоскопическое исследование. Изучение качества жизни. Дифференциальный диагноз с бронхиальной астмой и другими заболеваниями. Формулировка диагноза (нозологическая, тяжесть течения, клиническая форма, фаза течения, осложнения).
 32. Общие принципы лечения ХОБЛ. Лечение ХОБЛ при стабильном состоянии. Бронхорасширяющие препараты (β_2 -агонисты, антихолинэргические средства, метилксантин). Ингаляционные глюкокортикостероиды. Муколитики. Антиоксиданты. Вакцины. Кислородотерапия. Длительная домашняя вентиляция легких. Легочная реабилитация. Хирургическое лечение. Стратегия назначения терапии при стабильном течении ХОБЛ. Легочная гипертензия при ХОБЛ. Обострение ХОБЛ. Определение и классификация обострения ХОБЛ. Причины обострений ХОБЛ. Терапия обострения ХОБЛ. Инфекционное обострение ХОБЛ и антибактериальная терапия.
 33. Гастроэзофагеальная рефлюксная болезнь. Стандарты диагностики и лечения
 34. Определение. Классификация ГЭРБ. Методы диагностики ГЭРБ. Медикаментозная терапия ГЭРБ. Критерии эффективности терапии. Варианты ведения больных ГЭРБ после стойкого устранения симптомов и рефлюкс-эзофагита. ГЭРБ и *helicobacterpylori*.
 35. Язвенная болезнь, ассоциированная с *Helicobacterpylori*
 36. Определение. Методы диагностики язвенной болезни. Методы диагностики *Helicobacterpylori*. Медикаментозная терапия язвенной болезни желудка и 12-перстной кишки, ассоциированной с *H. pylori*. Первая линия антихеликобактерной терапии. Вторая линия антихелико-бактерной терапии. Третья линия антихеликобактерной терапии.
 37. Медикаментозная терапия язвенной болезни желудка и 12-перстной кишки, неассоциированной с *H. pylori*.
 38. Хронический гастрит. Стандарты диагностики и лечения.
 39. Определение. Методы диагностики. Принципы лечения хронического гастрита.
 40. Хронический гастрит, НР-ассоциированный (тип В). Хронический химический (реактивный) гастрит (рефлюкс-гастрит, тип С).
 41. НПВП-гастропатия
 42. Определение. Методы диагностики. Медикаментозное лечение НПВП-гастропатии.
 43. Российские клинические рекомендации по диагностике и лечению взрослых пациентов с хроническим запором
 44. Определение. Классификация. Патогенез. Сбор жалоб и анамнеза, объективное обследование. Дополнительное инструментальное обследование. Обзорная рентгенография брюшной полости, КТ, МРТ.
 45. Лечение. Коррекция образа жизни и питания - повышение физической активности, употребление жидкости не менее 2 л, пищевые волокна (пшеничные отруби), псиллиум (оболочки семян подорожника).
 46. Слабительные средства. Осмотические слабительные - полиэтиленгликоль (ПЭГ, макрогол), лактулоза. Стимулирующие слабительные- бисакодил, пикосульфат натрия, антрахиноны. Энтерокинетики - прукалоприд (агонист 5-HT₄-рецепторов). Новые препараты и методы для

лечения хронического запора: любипростон (активатор хлоридных каналов), линаклотид (агонист гуанилатциклазы).

47. Российские рекомендации по диагностике и лечению хронического панкреатита (ХП)
48. Определение. Эпидемиология. Этиология. Классификация ХП. Клинические признаки и симптомы. Определение клинической стадии ХП с оценкой прогноза. Осложнения. Диагноз и рекомендуемые клинические исследования.
49. УЗИ, ЭУЗИ (эндоскопическое УЗИ). Мультиспиральная компьютерная томография (МСКТ). МРТ и МРПХГ (магнитно-резонансная панкреатохолангиография). Функциональные методы исследования. Консервативное лечение. Модификация образа жизни. Диетотерапия. купирование боли - ненаркотические анальгетики (парацетамол, НПВС), трамадол, наркотические анальгетики, антидепрессанты, прегабалин. Заместительная ферментная терапия. Хирургическое лечение. Профилактика. Прогноз.
50. Клинические рекомендации по диагностике и лечению вирусного гепатита
51. Диагностика гепатита: Анамнез. Физикальное обследование. Молекулярные и иммунохимические тесты. Генотипирование. HBsAg (поверхностный антиген вируса гепатита В). Анти-ВИЧ. Определение полиморфизма гена интерлейкина-28В.
52. Клинический анализ крови. Биохимические показатели сыворотки крови. ОАМ. Оценка стадии заболевания печени (выраженности фиброза) - пункционная биопсия печени. ЭКГ. УЗИ органов брюшной полости. Осмотр офтальмолога. α -фетопротеин. ТТГ. ЭГДС (по показаниям). Заполнение шкалы Бека (скрининговый тест для выявления депрессии).
53. Противовирусное лечение. Двойная терапия: ПЭГ-ИФН- α -2а или α -2b в сочетании с рибавирином. Контроль за нежелательными эффектами противовирусной терапии (ПВТ). Прямые противовирусные препараты – ингибиторы протеазы вируса гепатита. Наблюдение за пациентами, завершившими ПВТ. Противопоказания к проведению ПВТ. Тройная терапия с включением ингибиторов протеазы (телапривир, боцепревир). Побочные действия тройной терапии. Лекарственное взаимодействие.
54. Острый гепатит С. Тактика ведения пациентов с сочетанной инфекцией ВИЧ. Лечение особых групп пациентов и пациентов с сопутствующими заболеваниями. Трансплантация печени при циррозе ВГС-этиологии. Лечение пациентов с гепатоцеллюлярной карциномой. Адьювантная терапия больных ХГС. Препараты глицирризиновой кислоты (фосфоглив). Адеметионин.

VI. КРИТЕРИИ ОЦЕНКИ ОТВЕТОВ ОБУЧАЮЩИХСЯ

Критерии оценки (тестирование):

Количество правильных ответов (%)	Оценка
100-70	Зачтено
Меньше 70	Не зачтено

VII. МАТРИЦА ФОРМИРУЕМЫХ КОМПЕТЕНЦИЙ

Компетенция	Содержание компетенции	
УК-1	Способность к критическому анализу и оценке современных научных достижений, генерированию новых идей при решении исследовательских и практических задач, в том числе в междисциплинарных областях	+
УК-2	Способность проектировать и осуществлять комплексные исследования, в том числе междисциплинарные, на основе целостного системного научного мировоззрения с использованием знаний в области истории и философии науки	-
УК-3	Готовность участвовать в работе российских и международных исследовательских коллективов по решению научных и научно-образовательных задач	-
УК-4	Готовность использовать современные методы и технологии научной коммуникации на государственном и иностранном языках	+
УК-5	Способность следовать этическим нормам в профессиональной деятельности	-
УК-6	Способность планировать и решать задачи собственного профессионального и	-

	личностного развития	
ОПК-1	Способность и готовность к организации проведения прикладных научных исследований в области биологии и медицины	-
ОПК-2	Способность и готовность к проведению прикладных научных исследований в области биологии и медицины	-
ОПК-3	способность и готовность к анализу, обобщению и публичному представлению результатов выполненных научных исследований	+
ОПК-4	Готовность к внедрению разработанных методов и методик, направленных на охрану здоровья граждан	+
ОПК-5	Способность и готовность к использованию лабораторной и инструментальной базы для получения научных данных	-
ОПК-6	Готовность к преподавательской деятельности по образовательным программам высшего образования	-
ПК-1	Способность осуществлять научно-исследовательскую деятельность при проведении прикладных исследований в области экспериментального (доклинического) изучения новых фармакологических веществ	-
ПК-2	Способность и готовность осуществлять научно-исследовательскую деятельность при проведении прикладных исследований в области клинической фармакологии	+
ПК-3	Готовность к проведению рациональной фармакотерапии с позиций принципов доказательной медицины, готовность к осуществлению организационно-управленческой деятельности при оказании медицинских услуг пациентам	+

VIII. УЧЕБНО-МЕТОДИЧЕСКОЕ ОБЕСПЕЧЕНИЕ

Основная литература

- Петров В.И. Клиническая фармакология и фармакотерапия в реальной клинической практике: мастер-класс / В.И. Петров. – М.: ГЭОТАР-Медиа, 2014. – 880 с.
- Клиническая фармакология / Под ред. В.Г. Кукеса, Д.А. Сычева.- М.: ГЭОТАР-Медиа, 2015. – 1021 с.

Дополнительная литература

- Клиническая фармакология: Национальное руководство/под ред. Ю.Б. Белоусова, В.Г. Кукеса, В.К. Лепахина, В.И. Петрова.- М.: ГЭОТАР-Медиа, 2012. (Серия «национальные руководства»).
- Клиническая фармакология по Гудману и Гилману./ Под общ. Ред. А.Г. Гилмана.- М. Практика, 2006.- 1850 с.
- Бертрам Г. Катцунг Базисная и клиническая фармакология: в 2-х т./Пер. с англ. М.- СПб.: БИНОМ - Невский Диалект, 2009. – Т1 (612 с), Т2 (670 с.)
- Федеральное руководство по использованию лекарственных средств (формулярная система) Выпуск XVI. – М., 2015. – 1015 с.

Программное обеспечение, базы данных, информационно-справочные материалы, поисковые системы

- Стандарты медицинской помощи:
<http://www.rspor.ru/index.php?mod1=standarts3&mod2=db1>
- Протоколы ведения больных: <http://www.rspor.ru/index.php?mod1=protocols3&mod2=db1>
- Государственный реестр лекарственных средств: <http://www.grls.rosminzdrav.ru>
- Фонд фармацевтической информации: <http://www.drugreg.ru>
- Российская энциклопедия лекарств (РЛС): <http://www.rlsnet.ru>
- Справочник Видаль. Лекарственные препараты в России: <http://www.vidal.ru>
- Сайт Главного внештатного специалиста – клинического фармаколога Министерства здравоохранения и социального развития РФ - <http://www.clinpharmrussia.ru>
- - Европейское общество клинических фармакологов и фармакотерапевтов:
<http://www.eacpt.org>
- - Американское общество клинических фармакологов и фармакотерапевтов:

- <http://www.ascpt.org/>
- - Администрация по продуктам и лекарствам США (FDA): <http://www.fda.gov>
- - Ресурс по фармакогенетике: <http://www.pharmgkb.org/>
- - Ресурс по взаимодействию лекарственных средств: <http://medicine.iupui.edu/flockhart/>
- - Лекции для последипломного образования «Принципы клинической фармакологии» Клинического центра Национального института здоровья США: <http://www.cc.nih.gov/researchers/training/principles.shtml>

Электронные версии журналов:

- «Вестник доказательной медицины» <http://www.evidence-update.ru/>
- «Врач» - <http://www.rusvrach.ru/journals/vrach>
- «Доказательная кардиология» - <http://www.mediasphera.ru/journals/dokcard>
- «Инфекции и антимикробная терапия» -
- <http://www.consilium-medicum.com/media/infektion/index.shtml>
- «Пульмонология» - <http://www.consilium-medicum.com/media/pulmo>
- «Российский журнал гастроэнтерологии, гепатологии, колопроктологии» -
- <http://www.m-vesti.ru/rggk/rggk.html>
- «Трудный пациент» - <http://www.t-pacient.ru>

Базы данных и информационно-справочные системы

1. **Консультант студента** [Электронный ресурс]: электронно-библиотечная система (ЭБС) / ООО «Институт управления здравоохранением». - URL: <http://www.studmedlib.ru>. Доступ по логину и паролю.
2. **Лань** [Электронный ресурс]: электронно-библиотечная система (ЭБС) / издательство Лань. – URL: <http://e.lanbook.com/>. Доступ к полным текстам после регистрации из сети БГМУ.
3. **IPRbooks** [Электронный ресурс]: электронно-библиотечная система (ЭБС) / ООО «Ай Пи Эр Медиа. – URL: <http://iprbookshop.ru/>. Доступ к полным текстам после регистрации из сети БГМУ.
4. **Букап** [Электронный ресурс]: электронно-библиотечная система (ЭБС) / ООО «Букап». – URL: <http://www.books-up.ru/>. Удаленный доступ после регистрации.
5. **eLIBRARY.RU** [Электронный ресурс]: электронная библиотека / Науч. электрон. б-ка. – URL: <http://elibrary.ru/defaultx.asp>. - Яз. рус., англ.
6. **Электронная учебная библиотека** [Электронный ресурс]: полнотекстовая база данных / ФГБОУ ВО БГМУ Минздрава России. - URL: Доступ к полным текстам по логину и паролю.
7. **Scopus** [Электронный ресурс]: реферативная база данных / Elsevier BV. — URL: <http://www.scopus.com>. - Яз. англ. Удаленный доступ после регистрации из сети БГМУ.
8. **Web of Science** [Электронный ресурс]: мультидисциплинарная реферативная база данных / компания Clarivate Analytics. - URL: <http://webofknowledge.com>. - Яз. англ. Удаленный доступ после регистрации из сети БГМУ.
9. **LWW Proprietary Collection Emerging Market** – w/o Perpetual Access [Электронный ресурс]: [полнотекстовая база данных] / Wolters Kluwer. – URL: <http://ovidsp.ovid.com>. - Яз. англ. Удаленный доступ по логину и паролю.
10. **LWW Medical Book Collection 2011**[Электронный ресурс]: [полнотекстовая база данных] / Wolters Kluwer. – URL: <http://ovidsp.ovid.com>. - Яз. англ. Удаленный доступ по логину и паролю.
11. **Президентская библиотека**: электронная национальная библиотека [Электронный ресурс]: сайт / ФГБУ Президентская библиотека им. Б.Н. Ельцина. – СПб., 2007 – URL:<https://www.prlib.ru/>. Доступ к полным текстам в информационном зале научной библиотеки БГМУ.
12. **Национальная электронная библиотека (НЭБ)** [Электронный ресурс]: объединенный электронный каталог фондов российских библиотек: сайт. – URL: <http://нэб.рф>. Доступ к полным текстам в информационном зале научной библиотеки БГМУ.
13. **Консультант Плюс** [Электронный ресурс]: справочно-правовая система: база данных / ЗАО «Консультант Плюс». Доступ к полным текстам в информационном зале научной библиотеки БГМУ.
14. **Polpred.com Обзор СМИ** [Электронный ресурс]: сайт. – URL: <http://polpred.com>. Доступ открыт со всех компьютеров библиотеки и внутренней сети БГМУ.


Лицензионно-программное обеспечение

1. Операционная система Microsoft Windows Microsoft Desktop School ALNG LicSAPk OLVS E 1Y AcademicEdition Enterprase
2. Пакет офисных программ Microsoft Office Microsoft Desktop School ALNG LicSAPk OLVS E 1Y AcademicEdition Enterprase
3. Антивирус Касперского – система антивирусной защиты рабочих станций и файловых серверов Kaspersky Endpoint Security для бизнеса – Стандартный Russian Edition. 500-999 Node 1 year Educational Renewal License антивирус Касперского
4. Антивирус Dr.Web – система антивирусной защиты рабочих станций и файловых серверов Dr.Web Desktop Security Suite
5. Система дистанционного обучения для Учебного портала Русский Moodle 3KL



ФЕДЕРАЛЬНОЕ ГОСУДАРСТВЕННОЕ БЮДЖЕТНОЕ ОБРАЗОВАТЕЛЬНОЕ УЧРЕЖДЕНИЕ ВЫСШЕГО ОБРАЗОВАНИЯ
БАШКИРСКИЙ ГОСУДАРСТВЕННЫЙ МЕДИЦИНСКИЙ УНИВЕРСИТЕТ
МИНИСТЕРСТВА ЗДРАВООХРАНЕНИЯ РОССИЙСКОЙ ФЕДЕРАЦИИ

«УТВЕРЖДАЮ»



Проректор по научной работе

И.П.Рахматуллина
/И.П.Рахматуллина/

РАБОЧАЯ ПРОГРАММА

Дисциплины

ПРОИЗВОДСТВЕННАЯ ПРАКТИКА (ПЕДАГОГИЧЕСКАЯ)

по образовательной программе

подготовки научно-педагогических кадров в аспирантуре

**Направление подготовки кадров высшей квалификации:
31.06.01 Клиническая медицина**

Профиль (направленность) подготовки: 14.03.06 Фармакология, клиническая фармакология

I. ПОЯСНИТЕЛЬНАЯ ЗАПИСКА

Рабочая программа производственной практики (педагогическая) разработана в соответствии с требованиями Федерального государственного образовательного стандарта к структуре основной профессиональной образовательной программы высшего образования (аспирантура) по направлению 31.06.01 Клиническая медицина, научной специальности 14.03.06 Фармакология, клиническая фармакология

1. Цель и задачи практики:

Целью производственной практики (педагогической) является подготовка аспирантов к профессионально-педагогической деятельности в образовательном учреждении.

В целом педагогическая практика носит:

- обучающий характер, дополняя и обобщая теоретическую подготовку аспирантов, развивая навыки и умения профессиональной деятельности;
- воспитывающий характер, характеризуя готовность аспиранта к самостоятельной работе, развитие интереса к будущей профессии;
- комплексный и целостный характер, предполагающий включение аспирантов в выполнение всех видов и функций профессиональной деятельности.

Основные задачи, стоящие перед аспирантами в ходе педагогической практики:

- углубить и закрепить знания по соответствующей направлению подготовки отрасли науки и методике преподавания в высшей школе;
- освоить различные организационные формы и методы педагогического процесса;
- овладеть современными образовательными технологиями;
- овладеть умениями разработки учебно-методического сопровождения дисциплины;
- овладеть средствами оценивания качества профессиональной подготовки студентов.

2. В результате прохождения производственной практики (педагогической) аспирант должен **знать:**

- концептуальные основы учебной дисциплины, ее место в общей системе знаний и ценностей и в учебном плане;
- преподаваемую дисциплину в объеме, достаточном для аналитической оценки, выбора и реализации модуля учебной дисциплины с учетом уровня подготовленности студентов, их потребностей, а также требований ФГОС ВО;
- требования к минимуму содержания и уровню подготовки студентов по учебной дисциплине, устанавливаемые ФГОС ВО;
- специфику организации и проведения различных видов занятий в высшей школе (лекционных, семинарских, лабораторно-практических);
- основные технологии обучения в высшей школе;
- содержание и организацию учебно-методического сопровождения образовательного процесса в высшей школе;
- основные средства оценивания учебных достижений студентов;
- закономерности педагогического общения в высшей школе.

уметь:

- проектировать, конструировать, организовывать и анализировать свою педагогическую деятельность;
- анализировать требования ФГОС ВО к содержанию образования, организации образовательного процесса, уровню профессиональной подготовки студентов;
- определять цели изучения учебной дисциплины, требования к знаниям, умениям, компетенциям студентов;
- осуществлять тематическое планирование изучения учебной дисциплины, определять содержание аудиторной и самостоятельной работы студентов;
- анализировать учебную и учебно-методическую литературу и использовать ее для построения собственного изложения программного материала;
- обеспечивать последовательность изложения материала и междисциплинарные связи предмета с другими дисциплинами;
- разрабатывать контрольно-измерительные материалы для контроля качества изучения учебной дисциплины;

- отбирать и использовать соответствующие учебные средства для построения технологии обучения;
- применять методы активного обучения на аудиторных занятиях со студентами;
- использовать сервисные программы, пакеты прикладных программ для подготовки учебно-методических материалов, владеть методикой проведения занятий с применением информационно-коммуникационных технологий;
- создавать и поддерживать благоприятную учебную среду, способствующую достижению целей обучения;
- развивать интерес студентов и мотивацию обучения, формировать и поддерживать обратную связь.

владеть:

- педагогическими методами и методиками проведения различных типов занятий в высшей школе, образовательными технологиями, в том числе инновационными и интерактивными методами обучения;
- навыками сотрудничества со студентами, преподавателями, руководителями учебных подразделений и другими лицами, принимающими участие в обучении и воспитании студенчества;
- методами формирования у студентов навыков самостоятельной работы, формами и способами организации самостоятельной учебной деятельности студентов;
- средствами педагогической и профессиональной коммуникации;
- технологиями профессионально-ориентированного обучения и методами формирования профессионального мышления и развития творческих способностей студентов;
- приемами и навыками оценивания результатов образовательной деятельности студентов;
- навыками учета, оформления отчетной документации и анализа итогов своей работы.

3. Вид практики: Производственная /Практика проводится в целях получения профессиональных умений и опыта профессиональной деятельности./

По способу проведения педагогическая практика определяется как **стационарная** (на профильных кафедрах Университета) или **выездная** (связанная с выездом аспирантов за пределы города Уфы).

Формы проведения практики: Дискретно /По видам практик – путем выделения в календарном учебном графике непрерывного периода учебного времени для проведения каждого вида практики/

4. Место практики в структуре основной образовательной программы:

Данный вид практики относится к разделу Б2.1 Блок 2 Практики по получению профессиональных умений и опыта профессиональной деятельности ОПОП ВО подготовки научно-педагогических кадров высшей квалификации в аспирантуре по направлению 31.06.01 Клиническая медицина, научной специальности 14.03.06 Фармакология, клиническая фармакология.

5. Общая трудоемкость практики составляет:

- 6 зачетных единиц;
- 4 недели (3-4 семестры);
- 216 академических часов.

6. Содержание практики: определяется индивидуальной программой, которая разрабатывается аспирантом и утверждается руководителем аспиранта. Программа должна быть тесно связана с темой диссертационного исследования. Совместно с руководителем аспирант определяет дисциплину и тему, по которой он должен провести аудиторные занятия для студентов очного или заочного отделения.

7. Контроль прохождения практики:

По завершению производственной практики (педагогической) проводится зачет с оценкой в форме доклада-отчета.

II. КАРТА ФОРМИРУЕМЫХ КОМПЕТЕНЦИЙ

Компетенция	Содержание компетенции (или ее части)	Результаты обучения	Виды занятий	Оценочные средства
Универсальные компетенции:				
УК-6	способность планировать и решать задачи собственного профессионального и личностного развития	<p>знать: фундаментальные основы, основные достижения, современные проблемы и тенденции развития соответствующей предметной и научной области, её взаимосвязи с другими науками;</p> <p>уметь: использовать электронно-библиотечные системы и информационно-образовательные ресурсы; организовывать личное информационное пространство;</p> <p>владеть: основами научно-методической работы в высшей школе, навыками самостоятельной методической разработки профессионально-ориентированного материала (трансформация, структурирование и психологические грамотное преобразование научного знания в учебный материал и его моделирование);</p>	производственная практика (педагогическая)	Доклад-отчет
Общепрофессиональные компетенции:				
ОПК-6	готовность к преподавательской деятельности по образовательным программам высшего образования	<p>знать: основные задачи, функции, методы педагогики высшей школы, формы организации учебной деятельности в вузе;</p> <p>основы психологии личности и социальной психологии, сущность и проблемы процессов обучения и воспитания в высшей школе, психологические особенности юношеского возраста, особенности влияния на результаты педагогической деятельности индивидуальных различий студентов;</p> <p>критерии технологичности педагогического процесса;</p> <p>уметь: проводить отдельные виды учебных занятий в вузе (практические и лабораторные занятия, руководство курсовым проектированием и т.п.) и осуществлять их методическое обеспечение;</p> <p>использовать знания культурного наследия прошлого и современных достижений науки и культуры в качестве средств воспитания студентов;</p> <p>создавать творческую атмосферу образовательного процесса.</p> <p>использовать современные информационные технологии в педагогическом</p>	производственная практика (педагогическая)	Доклад-отчет

		<p>процессе;</p> <p>владеть: основами научно-методической работы в высшей школе, навыками самостоятельной методической разработки профессионально-ориентированного материала (трансформация, структурирование и психологические грамотное преобразование научного знания в учебный материал и его моделирование); основами учебно-методической работы в высшей школе, методами и приёмами составления задач, упражнений, тестов по разным темам, систематикой учебных и воспитательных задач; способами создания требовательно-доброжелательной обстановки образовательного процесса, разнообразными образовательными технологиями, методами и приёмами устного и письменного изложения предметного материала;</p> <p>методами формирования навыков самостоятельной работы, профессионального мышления и развития творческих способностей студентов;</p> <p>навыками работы с системами управления обучением в дистанционном образовании.</p>		
--	--	--	--	--

III. СОДЕРЖАНИЕ ПРОИЗВОДСТВЕННОЙ ПРАКТИКИ (ПЕДАГОГИЧЕСКОЙ)

Виды профессиональной деятельности	Место проведения практики	Сроки проведения практики	Продолжительность	
			недели	часы
<p>Проектная работа: разработка программ, учебно-методических материалов, методических рекомендаций, оценочных средств, презентаций</p> <p>- разработать индивидуальную учебную программу прохождения практики в соответствии с утвержденной в Университете программой прохождения производственной практики (педагогической) по специальности обучающегося;</p> <p>- изучить опыт ведущих преподавателей университета в ходе посещения учебных занятий;</p> <p>- разработать содержание учебных занятий по предмету;</p> <p>- принять участие в оценке качества домашних заданий не менее чем у 10 студентов;</p>	Профильные кафедры университета	3 семестр	2	108
		4 семестр	2	108

- провести не менее 3-х семинарских, лабораторных, практических занятий.				
--	--	--	--	--

Место прохождения выездной практики определяется в соответствии с договором с учреждением, находящимся за пределами города Уфы.

IV. ФОРМЫ КОНТРОЛЯ

По завершению производственной практики (педагогической) проводится зачёт с оценкой. Зачёт проводится в форме докладов-отчётов на заседании профильной кафедры.

V. ТИПОВЫЕ ЗАДАНИЯ ДЛЯ ПОДГОТОВКИ К КОНТРОЛЮ УСПЕВАЕМОСТИ

Перечень вопросов для подготовки к докладу-отчету на заседании профильной кафедры по результатам прохождения производственной практики (педагогической)

1. Управленческие и воспитательные функции преподавателя.
2. Структура дисциплины фармакология, клиническая фармакология и формы ее преподавания.
3. Методологическая подготовка практического занятия по фармакологии, клинической фармакологии.
4. Зачет как форма контроля и аттестации.
5. Подготовка, организация и проведение экзамена по фармакологии, клинической фармакологии.
6. Тактика опросной процедуры на экзамене по фармакологии, клинической фармакологии.
7. Исторические традиции преподавания и научные школы по фармакологии, клинической фармакологии в России.
8. Место фармакологии, клинической фармакологии в системе высшего медицинского образования.
9. Преподаватель и ученый как профессиональные типы.
10. Способы воздействия преподавателя на аудиторию.
11. Профессиональные качества преподавателя.
12. Основные принципы и практические правила управления коллективами учащихся.
13. Учет преподавателем типа мотивации и целей учащихся.
14. Виды экзаменов, способы их проведения.
15. Принципы оценивания и способы достижения объективности в оценке.
16. Рейтинговая система контроля и аттестации обучающихся по дисциплине фармакология, клиническая фармакология.

VI. КРИТЕРИИ ОЦЕНКИ ПРОХОЖДЕНИЯ ПРАКТИКИ

Характеристика ответа	Оценка
Дан полный, развернутый ответ в ходе доклада-отчета, показана совокупность осознанных знаний об объекте, проявляющаяся в свободном оперировании понятиями, умении выделить существенные и несущественные его признаки, причинно-следственные связи. Знание об объекте демонстрируется на фоне понимания его в системе данной науки и междисциплинарных связей. Ответ формулируется в терминах науки, изложен научным языком, логичен, доказателен, демонстрирует авторскую позицию обучающегося.	отлично
Дан полный, развернутый ответ в ходе доклада-отчета, показана совокупность осознанных знаний об объекте, доказательно раскрыты основные положения темы; в ответе прослеживается четкая структура, логическая последовательность, отражающая сущность раскрываемых понятий, теорий, явлений. Знание об объекте демонстрируется на фоне понимания его в системе данной науки и междисциплинарных связей. Ответ изложен литературным языком в терминах науки. Могут быть допущены недочеты в определении понятий, исправленные обучающимся самостоятельно.	хорошо

Характеристика ответа	Оценка
но в процессе ответа или с помощью преподавателя.	
Дан недостаточно полный и недостаточно развернутый ответ в ходе доклада-отчета. Логика и последовательность изложения имеют нарушения. Допущены ошибки в раскрытии понятий, употреблении терминов. Обучающийся не способен самостоятельно выделить существенные и несущественные признаки и причинно-следственные связи. Обучающийся может конкретизировать обобщенные знания, доказав на примерах их основные положения только с помощью преподавателя. Речевое оформление требует поправок, коррекции.	удовлетворительно
Дан неполный ответ, представляющий собой разрозненные знания по теме доклада-отчета с существенными ошибками в определениях. Присутствуют фрагментарность, нелогичность изложения. Обучающийся не осознает связь данного понятия, теории, явления с другими объектами дисциплины. Отсутствуют выводы, конкретизация и доказательность изложения. Речь неграмотная.	неудовлетворительно

VI. МАТРИЦА ФОРМИРУЕМЫХ КОМПЕТЕНЦИЙ

	Содержание компетенции	Реализация компетенций
УК-1	способность к критическому анализу и оценке современных научных достижений, генерированию новых идей при решении исследовательских и практических задач, в том числе в междисциплинарных областях	-
УК-2	способность проектировать и осуществлять комплексные исследования, в том числе междисциплинарные, на основе целостного системного научного мировоззрения с использованием знаний в области истории и философии науки	-
УК-3	готовность участвовать в работе российских и международных исследовательских коллективов по решению научных и научно-образовательных задач	-
УК-4	готовность использовать современные методы и технологии научной коммуникации на государственном и иностранном языках	-
УК-5	способность следовать этическим нормам в профессиональной деятельности	-
УК-6	способность планировать и решать задачи собственного профессионального и личностного развития	+
ОПК-1	способностью и готовностью к организации проведения прикладных научных исследований в области биологии и медицины	-
ОПК-2	способностью и готовностью к проведению прикладных научных исследований в области биологии и медицины	-
ОПК-3	способность и готовность к анализу, обобщению и публичному представлению результатов выполненных научных исследований	-
ОПК-4	готовностью к внедрению разработанных методов и методик, направленных на охрану здоровья граждан	-
ОПК-5	способность и готовность к использованию лабораторной и инструментальной базы для получения научных данных	-
ОПК-6	готовность к преподавательской деятельности по образовательным программам высшего образования	+
ПК-1	Способность осуществлять научно-исследовательскую деятельность при проведении прикладных исследований в области экспериментального (доклинического) изучения новых фармакологических веществ	-
ПК-2	Способность и готовность осуществлять научно-исследовательскую деятельность при проведении прикладных исследований в области клинической фармакологии	-
ПК-3	Готовность к проведению рациональной фармакотерапии с позиций принци-	-

VII. УЧЕБНО-МЕТОДИЧЕСКОЕ ОБЕСПЕЧЕНИЕ

Основная литература

1. Лукацкий, М. А. Педагогическая наука: история и современность [Электронный ресурс]: учеб. пособие -М. : ГЭОТАР-МЕДИА, 2012. - 448 с. - Режим доступа: <http://www.studmedlib.ru/book/ISBN9785970420874.html>
2. Амиров, А.Ф. и др. Психология и педагогика [Текст]/: в 2-х ч. : практикум для студ. мед.вузов Ч. 2./ А.Ф. Амиров. -. Изд-во ГБОУ ВПО БГМУ Минздрава России, 2013.- 114 с
3. Амиров, А.Ф. и др. Психология и педагогика [Электронный ресурс] : в 2-х ч. : практикум для студ. мед.вузов. Ч. 1 – Режим доступа: <http://92.50.144.106/jirbis/> Уфа: Изд-во ГБОУ ВПО БГМУ Минздрава России, 2013 - . Ч. 1. - 104 с. // Электронная учебная библиотека: полнотекстовая база данных / ГОУ ВПО Башкирский государственный медицинский университет; авт.: А. Г. Хасанов, Н. Р. Кобзева, И. Ю. Гончарова. – Электрон.дан. – Уфа: БГМУ, 2009-2013.
4. Амиров, А.Ф. и др. Психология и педагогика [Электронный ресурс] : в 2-х ч. : практикум для студ. мед. вузов.Ч. 2. - Режим доступа: <http://92.50.144.106/jirbis/> Уфа: Изд-во ГБОУ ВПО БГМУ Минздрава России, 2013 - . Ч. 2. - 104 с. // Электронная учебная библиотека: полнотекстовая база данных / ГОУ ВПО Башкирский государственный медицинский университет; авт.: А. Г. Хасанов, Н. Р. Кобзева, И. Ю. Гончарова. – Электрон.дан. – Уфа: БГМУ, 2009-2013.

Дополнительная литература

1. Гаязов, А.С. Образование как пространство формирования личности гражданина [Текст]/ А.Р. Гаязов. – М.: Владос, 2006. – 284 с.
2. Дианкина, М.С. Профессионализм преподавателя высшей медицинской школы [Текст]/ М.С. Дианкина. – 2-е изд. – М., 2002. – 256 с.
3. Кудрявая, Н.В. Педагогика в медицине: учебное пособие для вузов [Текст]/ Н.В. Кудрявая, Е.М. Уколова, Н.Б. Смирнова – М.: Академия, 2006. – 320 с.
4. Краевский, В.В., Хуторской, А.В. Дидактика и методика: учебное пособие для студентов высших учебных заведений [Текст] / В.В. Краевский, А.В. Хуторской. – М.: Издательский центр «Академия», 2008. – 256 с.
5. Мандель, Б.Р. Педагогическая психология, ответы на трудные вопросы [Текст] / Б.Р. Мандель. – М.: Феникс, 2007. – 382 с.
6. Мелехова, Л.И. Организация самостоятельной работы студентов в медицинском вузе: методические рекомендации для преподавателей [Текст] / Л.И. Мелехова, Н.Н. Ростова. – Кемерово: КемГМА, 2010. – 23 с.
7. Панина, Т.С. Современные способы активизации обучения: учебное пособие для студентов высших учебных заведений [Текст]/ Т.С. Панина, Л.Н. Вавилова; под ред. Т.С. Паниной. – М.: Издательский центр «Академия», 2006. – 176 с.
8. Пидкасистый, П.И. Организация учебно-познавательной деятельности студентов [Текст]/ П.И. Пидкасистый. – 2-е издание, доп. и перераб. – М.: Пед. общество России, 2005. – 144 с.
9. Подласый, И.П. Педагогика [Текст]/ И.П. Подласый. – М.: Высшее образование, 2008. – 540 с.
10. Полат, Е.С. Новые педагогические и информационные технологии в системе образования: учеб. пособие [Текст] / Е.С. Полат, М.Ю. Бухаркина, М.В. Моисеева, А.Е. Петров. – М.: Издательский центр «Академия», 2006. – 400 с.
11. Пряников, В.Г. история образования и педагогические мысли: учебник - справочник [Текст]/ В.Г. Пряникова, З.И. Равкин. – М.: Новая школа, 1994. – 96 с.
12. Ситуационный анализ, или Анатомия кейс-метода [Текст]/ Ю. Сурмин, А. Сидоренко, В. Лобода – М.: Изд-во: Центр инноваций и развития, 2002. – 286 с.
13. Слостенин, В.А. Педагогика [Текст]/ В.А. Слостенин, И.Ф. Исаев, Е.Н. Шияков. – М.: Академия, 2008. – 576 с.
14. Смирнов, С.Д. Педагогика и психология высшего образования: от деятельности к личности; учебное пособие [Текст] /С.Д. Смирнов. – М.: Академия, 2005. – 400 с.

15. Трегубова, Е.С. Самостоятельная работа студентов медицинского вуза: современные подходы к организации и контролю; учебное пособие [Текст]/ Е.С. Трегубова, О.Б. Даутова, Н.А. Петрова. – СПб.: СПбГМА, 2008. – 80 с.
16. Шамова, Т.И. Управление образовательными системами; учебное пособие [Текст]/ Т.И. Шамова, Т.М. Давыденко, Г.Н. Шитапова; под. ред. Т.П. Шамовой. – М.: издательский центр «Академия», 2005. – 384 с.

Базы данных и информационно-справочные системы

1. **Консультант студента** [Электронный ресурс]: электронно-библиотечная система (ЭБС) / ООО «Институт управления здравоохранением». - URL: <http://www.studmedlib.ru>. Доступ по логину и паролю.
2. **Лань** [Электронный ресурс]: электронно-библиотечная система (ЭБС) / издательство Лань. – URL: <http://e.lanbook.com> /. Доступ к полным текстам после регистрации из сети БГМУ.
3. **IPRbooks** [Электронный ресурс]: электронно-библиотечная система (ЭБС) / ООО «Ай Пи Эр Медиа. – URL: <http://iprbookshop.ru> /. Доступ к полным текстам после регистрации из сети БГМУ.
4. **Букап** [Электронный ресурс]: электронно-библиотечная система (ЭБС) / ООО «Букап». – URL: <http://www.books-up.ru> /. Удаленный доступ после регистрации.
5. **eLIBRARY.RU** [Электронный ресурс]: электронная библиотека / Науч. электрон. б-ка. – URL: <http://elibrary.ru/defaultx.asp>. - Яз. рус., англ.
6. **Электронная учебная библиотека** [Электронный ресурс]: полнотекстовая база данных / ФГБОУ ВО БГМУ Минздрава России. - URL: Доступ к полным текстам по логину и паролю.
7. **Scopus** [Электронный ресурс]: реферативная база данных / Elsevier BV. — URL: <http://www.scopus.com> . - Яз. англ. Удаленный доступ после регистрации из сети БГМУ.
8. **Web of Science** [Электронный ресурс]: мультидисциплинарная реферативная база данных / компания Clarivate Analytics. - URL: <http://webofknowledge.com>. - Яз. англ. Удаленный доступ после регистрации из сети БГМУ.
9. **LWW Proprietary Collection Emerging Market** – w/o Perpetual Access [Электронный ресурс]: [полнотекстовая база данных] / Wolters Kluwer. – URL: <http://ovidsp.ovid.com>. - Яз. англ. Удаленный доступ по логину и паролю.
10. **LWW Medical Book Collection 2011**[Электронный ресурс]: [полнотекстовая база данных] / Wolters Kluwer. – URL: <http://ovidsp.ovid.com> . - Яз. англ. Удаленный доступ по логину и паролю.
11. **Президентская библиотека**: электронная национальная библиотека [Электронный ресурс]: сайт / ФГБУ Президентская библиотека им. Б.Н. Ельцина. – СПб., 2007 – URL:<https://www.prlib.ru/>. Доступ к полным текстам в информационном зале научной библиотеки БГМУ.
12. **Национальная электронная библиотека (НЭБ)** [Электронный ресурс]: объединенный электронный каталог фондов российских библиотек: сайт. – URL: <http://нэб.рф>. Доступ к полным текстам в информационном зале научной библиотеки БГМУ.
13. **Консультант Плюс** [Электронный ресурс]: справочно-правовая система: база данных / ЗАО «Консультант Плюс». Доступ к полным текстам в информационном зале научной библиотеки БГМУ.
14. **Polpred.com Обзор СМИ** [Электронный ресурс]: сайт. – URL: <http://polpred.com>. Доступ открыт со всех компьютеров библиотеки и внутренней сети БГМУ.

Лицензионно-программное обеспечение

1. Операционная система Microsoft Windows Microsoft Desktop School ALNG LicSAPk OLVS E 1Y AcademicEdition Enterprase
2. Пакет офисных программ Microsoft Office Microsoft Desktop School ALNG LicSAPk OLVS E 1Y AcademicEdition Enterprase
3. Антивирус Касперского – система антивирусной защиты рабочих станций и файловых серверов Kaspersky Endpoint Security для бизнеса – Стандартный Russian Edition. 500-999 Node 1 year Educational Renewal License антивирус Касперского

4. Антивирус Dr.Web – система антивирусной защиты рабочих станций и файловых серверов Dr.Web Desktop Security Suite
5. Система дистанционного обучения для Учебного портала Русский Moodle 3KL



ФЕДЕРАЛЬНОЕ ГОСУДАРСТВЕННОЕ БЮДЖЕТНОЕ ОБРАЗОВАТЕЛЬНОЕ УЧРЕЖДЕНИЕ ВЫСШЕГО ОБРАЗОВАНИЯ
БАШКИРСКИЙ ГОСУДАРСТВЕННЫЙ МЕДИЦИНСКИЙ УНИВЕРСИТЕТ
МИНИСТЕРСТВА ЗДРАВООХРАНЕНИЯ РОССИЙСКОЙ ФЕДЕРАЦИИ



РАБОЧАЯ ПРОГРАММА

Дисциплины
ПРОИЗВОДСТВЕННАЯ ПРАКТИКА (КЛИНИЧЕСКАЯ)
по образовательной программе
подготовки научно-педагогических кадров в аспирантуре

**Направление подготовки кадров высшей квалификации:
31.06.01 Клиническая медицина**

Профиль (направленность) подготовки: 14.03.06 – Фармакология, клиническая фармакология

I. ПОЯСНИТЕЛЬНАЯ ЗАПИСКА

Рабочая программа производственной практики (клинической) разработана в соответствии с требованиями Федерального государственного образовательного стандарта к структуре основной профессиональной образовательной программы высшего образования (аспирантура) по направлению подготовки 31.06.01 Клиническая медицина научной специальности 14.03.06 – Фармакология, клиническая фармакология.

1. Цель и задачи практики:

Цель производственной практики (клинической) - формирование у аспирантов способности и готовности к выполнению клинической работы для осуществления исследовательской деятельности в рамках научной специальности.

Задачи практики:

- углубленное изучение методологических, клинических и медико-социальных основ выполняемого научного исследования;
- развитие клинического мышления аспиранта, хорошо ориентирующегося в сложной патологии, и имеющего углубленные знания в области смежных дисциплин;
- овладение навыками освоения новейших технологий и методик в сфере своих профессиональных интересов;
- Ознакомление с принципами организации и работы в лечебно-профилактических учреждениях, создание благоприятных условий пребывания больных и условий труда медицинского персонала;
- Изучение вопросов этиологии, патогенеза и особенностей клинической картины заболеваний.

2. В результате прохождения производственной практики (клинической) аспирант должен:

Обладать профессиональными знаниями, включающими в себя способность и готовность:

- обосновывать современные тенденции развития научной специальности;
- руководствоваться законодательными и нормативными документами в сфере здравоохранения и образования;
- осуществлять самостоятельную научно-исследовательскую и клиническую деятельность в области научной специальности;
- диагностировать и лечить критические и острые патологические состояния, заболевания;
- организовывать и проводить теоретические и экспериментальные исследования в сфере научной специальности;
- обрабатывать, интерпретировать и обобщать полученные данные.

3. Вид практики: Производственная /Практика проводится в целях получения профессиональных умений и опыта профессиональной деятельности./

По способу проведения производственная практика (клиническая) определяется как **стационарная** (в организациях расположенных на территории города Уфы) или **выездная** (связанная с выездом аспирантов за пределы города Уфы).

Формы проведения практики: Дискретно /По видам практик – путем выделения в календарном учебном графике непрерывного периода учебного времени для проведения каждого вида практики/

4. Место практики в структуре основной образовательной программы:

Данный вид практики относится к разделу Б2.2 Блок 2 Практики по получению профессиональных умений и опыта профессиональной деятельности ОПОП ВО подготовки научно-педагогических кадров высшей квалификации в аспирантуре по направлению 31.06.01 Клиническая медицина научной специальности 14.03.06 – Фармакология, клиническая фармакология.

5. Общая трудоемкость практики составляет:

- 6 зачетных единиц;
- 4 недели (5-6 семестры);
- 216 академических часов.

6. Содержание практики: определяется индивидуальной программой, которая разрабатывается аспирантом и утверждается руководителем аспиранта и куратором практики. Программа должна быть связана с темой диссертационного исследования. Совместно с руководителем и куратором практики аспирант определяет виды профессиональной деятельности в соответствии с направленностью обучающегося.

7. Контроль прохождения практики:

По завершению производственной практики (клинической) проводится: зачет с оценкой в форме доклада-отчета.

II. КАРТА ФОРМИРУЕМЫХ КОМПЕТЕНЦИЙ

Компетенция	Содержание компетенции (или ее части)	Результаты обучения	Виды занятий	Оценочные средства
Универсальные компетенции:				
УК-1	Способность к критическому анализу и оценке современных научных достижений, генерированию новых идей при решении исследовательских и практических задач, в том числе в междисциплинарных областях	знать: методы критического анализа и оценки современных научных достижений, а также методы генерирования новых идей при решении исследовательских и практических задач, в том числе в междисциплинарных областях уметь: анализировать альтернативные варианты решения исследовательских и практических задач и оценивать потенциальные выигрыши/проигрыши реализации этих вариантов владеть: навыками анализа методологических проблем, возникающих при решении исследовательских и практических задач, в том числе в междисциплинарных областях	Производственная практика (клиническая)	Доклад отчет
УК-2	Способность проектировать и осуществлять комплексные исследования, в том числе междисциплинарные, на основе целостного системного научного мировоззрения с использованием знаний в области истории и философии науки	знать: методы научно-исследовательской деятельности уметь: использовать положения и категории философии науки для анализа и оценивания различных фактов и явлений ВЛАДЕТЬ: технологиями планирования в профессиональной деятельности в сфере научных исследований	Производственная практика(клиническая)	Доклад отчет
УК-5	Способность следовать этическим нормам в профессиональной деятельности	знать: нормативную базу этических норм профессиональной деятельности, принятых при работе в исследовательских и педагогических коллективах с целью решения научных и научно-образовательных задач уметь: осуществлять личностный выбор в различных профессиональных и морально-ценностных ситуациях, оценивать последствия принятого решения и нести за него ответственность перед собой и обществом.	Производственная практика(клиническая)	Доклад отчет

		владеть: навыками применения этических норм и различных типов коммуникаций в общении с коллегами и студентами при осуществлении научной и педагогической деятельности в рамках решения научных и научно-образовательных задач		
Общепрофессиональные компетенции:				
ОПК-2	Способность и готовность к проведению прикладных научных исследований в области биологии и медицины	знать: понятия актуальность, новизна, цели и задачи исследования, знать этапы проведения научного исследования, знать современные возможные методы исследования уметь: формулировать проблему научного исследования, обосновывать его актуальность и новизну, определять предмет и объект научного исследования, ставить цель и задачи, определять основные этапы исследования и необходимые методы исследования владеть: навыками формулирования проблемы, актуальности и новизны научного исследования, навыками постановки цели и задач исследования, умением выделять основные этапы исследования, умением определять необходимые методы исследования	Производственная практика (клиническая)	Доклад отчет
ОПК-3	способность и готовность к анализу, обобщению и публичному представлению результатов выполненных научных исследований	знать: основы составления научных текстов и критерии научной информации, нормы и правила ведения научной дискуссии, принципы формирования нового знания уметь: определять и публично представлять медицинские и социальные аспекты своих научных изысканий, анализировать роль и место научных изысканий, связанных с профессиональной деятельностью в системе человеческого знания владеть: навыками поиска и обработки научной информации, навыками подготовки сообщений по проблемам своего диссертационного исследования	Производственная практика (клиническая)	Доклад отчет
ОПК-4	Готовность к внедрению разработанных методов и методик, направленных на охрану здоровья граждан	знать: методы, методики и этапы внедрения результатов НИР в медицинскую практику уметь: определять значимость полученных результатов и представлять медико-социальные аспекты научных изысканий, анализировать их роль и место в сфере профессиональной деятельности и применять полученные результаты в практической деятельности	Производственная практика (клиническая)	Доклад отчет

		владеть: способами и методами информирования научных и практических медицинских сообществ о полученных результатах и выводах проведенного НИР; методами создания новых учебных и методических пособий, базирующихся на полученных данных экспериментальных и клинических исследований		
ОПК-5	Способность и готовность к использованию лабораторной и инструментальной базы для получения научных данных	знать: современные методологические и технологические подходы к получению научных данных в области фундаментальной медицины; современную лабораторную и инструментальную базу для получения научных данных по соответствующей научной специальности уметь: использовать основную современную лабораторную и инструментальную базу для получения научных данных по соответствующей научной специальности владеть: основными современными лабораторными и инструментальными методами и технологиями получения и анализа научных данных по соответствующей научной специальности	Производственная практика (клиническая)	Доклад отчет
Профессиональные компетенции:				
ПК-2	Способность и готовность осуществлять научно-исследовательскую деятельность при проведении прикладных исследований в области клинической фармакологии	знать: методы планирования, проведения и анализа клинических исследований. уметь: планировать, проводить и анализировать результаты клинических исследований лекарственных средств владеть: навыками планирования, проведения и анализа клинических исследований; критической оценки и анализа полученных результатов, сопоставления их с данными альтернативных источников, обобщения их в виде таблиц, журнальных статей, докладов на конференциях и т.д. навыками сбора, компьютерной обработки и статистического анализа результатов исследования	Производственная практика (клиническая)	Доклад отчет
ПК-3	Готовность к проведению рациональной фармакотерапии с позиций принципов доказательной медицины, готовность к осуществлению организационно-управленческой деятельности при оказании медицинских услуг пациентам	знать: классификацию и основные характеристики лекарственных средств, фармакокинетику, фармакодинамику и побочные эффекты различных групп лекарственных средств, особенности их дозирования и применения; основы формулярной системы уметь: - трактовать результаты клинических и инструментальных исследований; - составлять программу лечебных мероприятий; анализировать дей-	Производственная практика (клиническая)	Доклад отчет

		ствие лекарственных средств по совокупности их фармакологических свойств - определять оптимальный режим дозирования, выбирать лекарственную форму препарата, дозу, путь, кратность и длительность введения ЛС владеть: - методикой расчета доз лекарственных препаратов; алгоритмом выбора лекарственных средств при определенных патологических состояниях; трактовкой и систематизацией результатов обследования с последующей коррекцией проводимой терапии		
--	--	--	--	--

III. СОДЕРЖАНИЕ ПРОИЗВОДСТВЕННОЙ ПРАКТИКИ (КЛИНИЧЕСКОЙ)

Содержание профессиональной деятельности	Места проведения практики	Продолжительность	
		недели	часы
<p>5-й семестр:</p> <p>1. Проведение сбора фармакологического анамнеза, методикой расчета доз лекарственных препаратов в зависимости от массы тела; возраста, беременности, кормления грудью характеристика фармакокинетических параметров</p> <p>2. Фармакотерапия больных заболеваниями органов дыхания, желудочно-кишечного тракта, сердечно-сосудистой системы. Разработка наиболее рациональных комбинаций при проведении современной фармакотерапии больных заболеваниями;</p> <p>3. Клинико-фармакологический подход к лечению ревматических, аутоиммунных и эндокринных заболеваний. Разработка наиболее рациональных комбинаций при проведении современной фармакотерапии больных заболеваниями;</p> <p>4. Микробиологический мониторинг антибактериальных средств и принципы антибиотикотерапии (в стационарных условиях). Антибиотикорезистентность. Этапы клинических исследований новых лекарственных средств.</p> <p>5. Стандарты медицинской помощи в части лекарственной терапии в многопрофильном стационаре</p>	Клиника БГМУ	2	108
<p>6-й семестр</p> <p>1. 1. Организация и проведение клинико-экономического анализа применения лекарственных препаратов, в том числе ABC/VEN-анализа</p> <p>2. Проведение мониторинга неблагоприятных побочных действий лекарственных препаратов, в том числе серьезных и непредвиденных нежелательных реакций, связанных с применением лекарственных препаратов</p> <p>3. Методы функциональной диагностики в клинической практике, как методы контроля эффективности применения фармакологических средств</p> <p>4. Организации регулярного информирования врачей по проблемам рационального применения лекарственных</p>	Клиника БГМУ	2	108

средств			
5. Ведение учетной и отчетной документации, предоставление отчетов о деятельности в установленном порядке, ведение которых предусмотрено законодательством.			

Место прохождения выездной практики определяется в соответствии с договором с учреждением, находящимся за пределами города Уфы.

IV. ФОРМЫ КОНТРОЛЯ

По завершению производственной практики (клинической) проводится зачёт с оценкой. Зачет проводится в форме докладов-отчётов на заседании профильных кафедр.

V. ТИПОВЫЕ ЗАДАНИЯ ДЛЯ ПОДГОТОВКИ К КОНТРОЛЮ УСПЕВАЕМОСТИ

Перечень вопросов для подготовки к представлению доклада-отчета по результатам прохождения производственной практики (клинической):

1. Принципы организации клинико-фармакологической службы
2. Фармакокинетика лекарственных средств при заболеваниях почек
3. Деонтологические аспекты использования лекарственных средств
4. Доклинические и клинические испытания лекарственных средств
5. Интерпретация терапевтического лекарственного мониторинга
6. Исследование биоэквивалентности. Оригинальные и генерические лекарственные средства
7. Новые лекарственные формы и системы доставки лекарственных средств
8. Фармацевтическое взаимодействие лекарственных средств
9. Фармакокинетическое взаимодействие лекарственных средств
10. Фармакодинамическое взаимодействие лекарственных средств
11. Клиническая характеристика генетических фармакокинетических полиморфизмов
12. Клиническое значение фармакодинамических полиморфизмов
13. Клиническая фармакология лекарственных средств при беременности
14. Клинические исследования новых лекарственных средств
15. Фармаконадзор
16. Фармакоэкономика
17. Принципы проведения фармакоэпидемиологических исследований в лечебных учреждениях
18. Методы повышения комплаентности пациентов
19. Общие особенности антимикробных лекарственных средств
20. Общие принципы применения антимикробных лекарственных средств
21. Клинико-фармакологические подходы к выбору и применению лекарственных средств при артериальной гипертензии
22. Клинико-фармакологические подходы при ишемической болезни сердца
23. Клинико-фармакологические подходы при хронической сердечной недостаточности
24. Клинико-фармакологические подходы при бронхиальной астме
26. Клинико-фармакологические подходы при пневмонии
27. Клиническая фармакология аллергии
28. Клинико-фармакологические подходы к терапии кислотозависимых заболеваний пищеварительного тракта
29. Клинико-фармакологические подходы при заболеваниях печени.
30. Клиническая фармакология лекарственных средств, применяемых при ревматических заболеваниях и остеопорозе
31. Клиническая фармакология лекарственных средств, применяемых при сахарном диабете
32. Клиническая фармакология стимуляторов эритропоэза, лейкопоэза
33. Клиническая фармакология лекарственных средств, применяемых в дерматологии
34. Клинико-фармакологические подходы при заболеваниях желчевыводящих путей
35. Клинико-фармакологические подходы при хроническом панкреатите
36. Клиническая фармакология витаминов

37. Клинико-фармакологическая характеристика препаратов железа и клинико-фармакологические подходы при анемии
38. Подготовка лекарственного формуляра
39. Экспертиза фармакотерапии
40. Клиническая фармакология лекарственных средств, применяемых при нарушении функции щитовидной железы
41. Врачебные ошибки и возникновение нежелательных побочных реакций. Методы выявления и регистрации неблагоприятных побочных реакций
42. Клинико-фармакологические подходы к коррекции дислипидемии у больных атеросклерозом и ИБС
43. Клинико-фармакологические подходы при ишемическом инсульте и транзиторных ишемических атаках
44. Принципы выбора лекарственных средств и режимов дозирования при тромбоэмболии легочной артерии
45. Клиническая фармакология противокашлевых препаратов. Принципы выбора отдельных препаратов в различных клинических ситуациях
46. Принципы выбора отдельных антигистаминных препаратов в различных клинических ситуациях
47. Лечение анафилактического шока
48. Клинико-фармакологические подходы при артериальной гипертензии беременных
49. Клинико-фармакологические подходы при кардиогенном шоке
50. Клинико-фармакологические подходы при отеке легких
51. Особенности лечения ХСН при различных заболеваниях
52. Клиническая фармакология антиаритмических препаратов I группы
53. Клиническая фармакология антиаритмических препаратов II группы
54. Клиническая фармакология антиаритмических препаратов III группы
55. Клиническая фармакология антиаритмических препаратов IV группы
56. Клинико-фармакологические подходы при пароксизме мерцательной тахикардии
57. Клиническая фармакология антикоагулянтов
58. Клиническая фармакология антиагрегантов
59. Влияние на плод и новорожденного препаратов, применяемых во время родов
60. Оценка эффективности лечения с использованием лабораторных исследований
61. Оценка безопасности фармакотерапии атеросклероза статинами.

VI. КРИТЕРИИ ОЦЕНКИ ПРОХОЖДЕНИЯ ПРАКТИКИ

Характеристика ответа	Оценка
Дан полный, развернутый ответ в ходе доклада-отчета, показана совокупность осознанных знаний об объекте, проявляющаяся в свободном оперировании понятиями, умении выделить существенные и несущественные его признаки, причинно-следственные связи. Знание об объекте демонстрируется на фоне понимания его в системе данной науки и междисциплинарных связей. Ответ формулируется в терминах науки, изложен научным языком, логичен, доказателен, демонстрирует авторскую позицию обучающегося.	отлично
Дан полный, развернутый ответ в ходе доклада-отчета, показана совокупность осознанных знаний об объекте, доказательно раскрыты основные положения темы; в ответе прослеживается четкая структура, логическая последовательность, отражающая сущность раскрываемых понятий, теорий, явлений. Знание об объекте демонстрируется на фоне понимания его в системе данной науки и междисциплинарных связей. Ответ изложен литературным языком в терминах науки. Могут быть допущены недочеты в определении понятий, исправленные обучающимся самостоятельно в процессе ответа или с помощью преподавателя.	хорошо
Дан недостаточно полный и недостаточно развернутый ответ в ходе доклада-отчета. Логика и последовательность изложения имеют нарушения. Допущены ошибки в раскрытии понятий, употреблении терминов. Обучающийся не способен самостоятельно выделить существенные и несущественные признаки и причинно-	удовлетворительно

Характеристика ответа	Оценка
следственные связи. Обучающийся может конкретизировать обобщенные знания, доказав на примерах их основные положения только с помощью преподавателя. Речь оформлена требует поправок, коррекции.	
Дан неполный ответ, представляющий собой разрозненные знания по теме доклада-отчета с существенными ошибками в определениях. Присутствуют фрагментарность, нелогичность изложения. Обучающийся не осознает связь данного понятия, теории, явления с другими объектами дисциплины. Отсутствуют выводы, конкретизация и доказательность изложения. Речь неграмотная.	неудовлетворительно

VII. МАТРИЦА ФОРМИРУЕМЫХ КОМПЕТЕНЦИЙ

	Содержание компетенции (или ее части)	
УК-1	способность к критическому анализу и оценке современных научных достижений, генерированию новых идей при решении исследовательских и практических задач, в том числе в междисциплинарных областях	+
УК-2	способность проектировать и осуществлять комплексные исследования, в том числе междисциплинарные, на основе целостного системного научного мировоззрения с использованием знаний в области истории и философии науки	+
УК-3	готовность участвовать в работе российских и международных исследовательских коллективов по решению научных и научно-образовательных задач	-
УК-4	готовность использовать современные методы и технологии научной коммуникации на государственном и иностранном языках	-
УК-5	способность следовать этическим нормам в профессиональной деятельности	+
УК-6	способность планировать и решать задачи собственного профессионального и личностного развития	-
ОПК-1	способностью и готовностью к организации проведения прикладных научных исследований в области биологии и медицины	-
ОПК-2	способностью и готовностью к проведению прикладных научных исследований в области биологии и медицины	+
ОПК-3	способность и готовность к анализу, обобщению и публичному представлению результатов выполненных научных исследований	+
ОПК-4	готовностью к внедрению разработанных методов и методик, направленных на охрану здоровья граждан	+
ОПК-5	способность и готовность к использованию лабораторной и инструментальной базы для получения научных данных	+
ОПК-6	готовность к преподавательской деятельности по образовательным программам высшего образования	-
ПК-1	Способность осуществлять научно-исследовательскую деятельность при проведении прикладных исследований в области экспериментального (доклинического) изучения новых фармакологических веществ	-
ПК-2	Способность и готовность осуществлять научно-исследовательскую деятельность при проведении прикладных исследований в области клинической фармакологии	+
ПК-3	Готовность к проведению рациональной фармакотерапии с позиций принципов доказательной медицины, готовность к осуществлению организационно-управленческой деятельности при оказании медицинских услуг пациентам	+

VIII. УЧЕБНО-МЕТОДИЧЕСКОЕ ОБЕСПЕЧЕНИЕ

Основная литература

1. Клиническая фармакология: Национальное руководство/под ред. Ю.Б. Белоусова, В.Г. Кукуеса, В.К. Лепехина, В.И. Петрова.- М.: ГЭОТАР-Медиа, 2012. (Серия «национальные руководства»)

2. Петров В.И. Клиническая фармакология и фармакотерапия в реальной клинической практике: мастер-класс / В.И. Петров. – М.: ГЭОТАР-Медиа, 2014. – 880 с.

Дополнительная литература

1. Клиническая фармакология по Гудману и Гилману./ Под общ. Ред. А.Г. Гилмана.- М. Практика, 2006.- 1850 с.
2. Бертрам Г. Катцунг Базисная и клиническая фармакология: в 2-х т./Пер. с англ. М.- СПб.: БИНОМ -Невский Диалект, 2009. – Т1 (612 с), Т2 (670 с.)
3. Федеральное руководство по использованию лекарственных средств (формулярная система) Выпуск XVI. – М., 2015. – 1015 с.

Базы данных и информационно-справочные системы

1. **Консультант студента** [Электронный ресурс]: электронно-библиотечная система (ЭБС) / ООО «Институт управления здравоохранением». - URL: <http://www.studmedlib.ru>. Доступ по логину и паролю.
2. **Лань** [Электронный ресурс]: электронно-библиотечная система (ЭБС) / издательство Лань. – URL: <http://e.lanbook.com/> . Доступ к полным текстам после регистрации из сети БГМУ.
3. **IPRbooks** [Электронный ресурс]: электронно-библиотечная система (ЭБС) / ООО «Ай Пи Эр Медиа. – URL: <http://iprbookshop.ru/> . Доступ к полным текстам после регистрации из сети БГМУ.
4. **Букап** [Электронный ресурс]: электронно-библиотечная система (ЭБС) / ООО «Букап». – URL: <http://www.books-up.ru/> . Удаленный доступ после регистрации.
5. **eLIBRARY.RU** [Электронный ресурс]: электронная библиотека / Науч. электрон. б-ка. – URL: <http://elibrary.ru/defaultx.asp> . - Яз. рус., англ.
6. **Электронная учебная библиотека** [Электронный ресурс]: полнотекстовая база данных / ФГБОУ ВО БГМУ Минздрава России. - URL: Доступ к полным текстам по логину и паролю.
7. **Scopus** [Электронный ресурс]: реферативная база данных / Elsevier BV. — URL: <http://www.scopus.com> . - Яз. англ. Удаленный доступ после регистрации из сети БГМУ.
8. **Web of Science** [Электронный ресурс]: мультидисциплинарная реферативная база данных / компания Clarivate Analytics. - URL: <http://webofknowledge.com> . - Яз. англ. Удаленный доступ после регистрации из сети БГМУ.
9. **LWW Proprietary Collection Emerging Market** – w/o Perpetual Access [Электронный ресурс]: [полнотекстовая база данных] / Wolters Kluwer. – URL: <http://ovidsp.ovid.com> . - Яз. англ. Удаленный доступ по логину и паролю.
10. **LWW Medical Book Collection 2011**[Электронный ресурс]: [полнотекстовая база данных] / Wolters Kluwer. – URL: <http://ovidsp.ovid.com> . - Яз. англ. Удаленный доступ по логину и паролю.
11. **Президентская библиотека**: электронная национальная библиотека [Электронный ресурс]: сайт / ФГБУ Президентская библиотека им. Б.Н. Ельцина. – СПб., 2007 – URL:<https://www.prilib.ru/>. Доступ к полным текстам в информационном зале научной библиотеки БГМУ.
12. **Национальная электронная библиотека (НЭБ)** [Электронный ресурс]: объединенный электронный каталог фондов российских библиотек: сайт. – URL: <http://нэб.рф>. Доступ к полным текстам в информационном зале научной библиотеки БГМУ.
13. **Консультант Плюс** [Электронный ресурс]: справочно-правовая система: база данных / ЗАО «Консультант Плюс». Доступ к полным текстам в информационном зале научной библиотеки БГМУ.
14. **Polpred.com Обзор СМИ** [Электронный ресурс]: сайт. – URL: <http://polpred.com>. Доступ открыт со всех компьютеров библиотеки и внутренней сети БГМУ.

Лицензионно-программное обеспечение

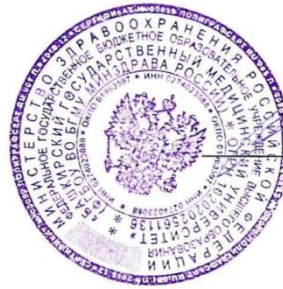
1. Операционная система Microsoft Windows Microsoft Desktop School ALNG LicSAPk OLVS E 1Y AcademicEdition Enterprise
2. Пакет офисных программ Microsoft Office Microsoft Desktop School ALNG LicSAPk OLVS E 1Y AcademicEdition Enterprise

3. Антивирус Касперского – система антивирусной защиты рабочих станций и файловых серверов Kaspersky Endpoint Security для бизнеса – Стандартный Russian Edition. 500-999 Node 1 year Educational Renewal License антивирус Касперского
4. Антивирус Dr.Web – система антивирусной защиты рабочих станций и файловых серверов Dr.Web Desktop Security Suite
5. Система дистанционного обучения для Учебного портала Русский Moodle 3KL



ФЕДЕРАЛЬНОЕ ГОСУДАРСТВЕННОЕ БЮДЖЕТНОЕ ОБРАЗОВАТЕЛЬНОЕ УЧРЕЖДЕНИЕ ВЫСШЕГО ОБРАЗОВАНИЯ
БАШКИРСКИЙ ГОСУДАРСТВЕННЫЙ МЕДИЦИНСКИЙ УНИВЕРСИТЕТ
МИНИСТЕРСТВА ЗДРАВООХРАНЕНИЯ РОССИЙСКОЙ ФЕДЕРАЦИИ

«УТВЕРЖДАЮ»



Проректор по научной работе

И.П.Рахматуллина
/И.П.Рахматуллина/

РАБОЧАЯ ПРОГРАММА

НАУЧНЫЕ ИССЛЕДОВАНИЯ

по образовательной программе
подготовки научно-педагогических кадров в аспирантуре

Направление подготовки кадров высшей квалификации:
31.06.01 Клиническая медицина

Профиль (направленность) подготовки: 14.03.06 – «Фармакология, клиническая фарма-
кология»

I. ПОЯСНИТЕЛЬНАЯ ЗАПИСКА

Рабочая программа по выполнению научных исследований (НИ) разработана в соответствии с требованиями Федерального государственного образовательного стандарта к структуре основной профессиональной образовательной программы высшего образования (аспирантура) по направлению подготовки 31.06.01 Клиническая медицина.

1. Цель и задачи :

Целью НИ является решение актуальной задачи в области пульмонологии для совершенствования диагностики и лечения, совершенствования профилактики и реабилитации больных пульмонологического профиля.

Задачи:

- анализ данных литературы и современной практики оказания медицинской помощи при заболеваниях органов дыхания;
- постановка актуальной научной проблемы, формулирование целей и задач научного исследования, разработка протокола исследования;
- освоение специальных клиничко-инструментальных методов исследования;
- проведение обследования и лечения группы больных в соответствии с задачами исследования;
- анализ полученных данных, формулировка выводов, практических рекомендаций;
- подготовка научных публикаций, практических рекомендаций, патентов.

2. Место НИ в структуре основной образовательной программы:

Научные исследования относятся к разделу Б3.1 Блок 3 Научные исследования ОПОП ВО подготовки научно-педагогических кадров высшей квалификации в аспирантуре по направлению 31.06.01 Клиническая медицина В Блок 3 «Научные исследования» входят научно-исследовательская деятельность и подготовка научно-квалификационной работы (диссертации) на соискание ученой степени кандидата наук.

3. Общая трудоемкость НИ составляет:

- 129 зачетных единиц;
- 86 недель;
- 4644 академических часа.

4. Контроль НИ:

По завершению проводится представление научно-квалификационной работы (НКР).

II. КАРТА ФОРМИРУЕМЫХ КОМПЕТЕНЦИЙ

Компетенция	Содержание компетенции (или ее части)	Результаты обучения
Универсальные компетенции:		
УК-1	способность к критическому анализу и оценке современных научных достижений, генерированию новых идей при решении исследовательских и практических задач, в том числе в междисциплинарных областях	знать: методы критического анализа и оценки современных научных достижений, а также методы генерирования новых идей при решении исследовательских и практических задач, в том числе в междисциплинарных областях. уметь: анализировать альтернативные варианты решения исследовательских и практических задач и оценивать потенциальные выигрыши/проигрыши реализации этих вариантов. владеть: навыками анализа методологических проблем, возникающих при решении исследовательских и практических задач, в том числе в междисциплинарных областях.

УК-2	<p>способность проектировать и осуществлять комплексные исследования, в том числе междисциплинарные, на основе целостного системного научного мировоззрения с использованием знаний в области истории и философии науки</p>	<p>знать: методы научно-исследовательской деятельности. уметь: использовать положения и категории философии науки для анализа и оценивания различных фактов и явлений. владеть: технологиями планирования в профессиональной деятельности в сфере научных исследований.</p>
УК-3	<p>готовность участвовать в работе российских и международных исследовательских коллективов по решению научных и научно-образовательных задач</p>	<p>знать: особенности представления результатов научной деятельности в устной и письменной форме при работе в российских и международных исследовательских коллективах уметь: осуществлять личностный выбор в процессе работы в российских и международных исследовательских коллективах, оценивать последствия принятого решения и нести за него ответственность перед собой, коллегами и обществом владеть: технологиями оценки результатов коллективной деятельности по решению научных и научно-образовательных задач, в том числе ведущейся на иностранном языке.</p>
УК-4	<p>готовность использовать современные методы и технологии научной коммуникации на государственном и иностранном языках</p>	<p>знать: - основную терминологию, классификации при внутренней патологии - основы и принципы проведения современных клинических исследований уметь: - вести дискуссию по тематике научного исследования, - представлять результаты собственных исследований в письменной, устной форме, - обмениваться информацией и профессиональными знаниями в устной и письменной форме владеть: - навыками корректной презентации результатов собственного научного исследования на государственном и иностранном языке в письменной и устной форме</p>
УК-5	<p>способность следовать этическим нормам в профессиональной деятельности</p>	<p>знать: нормативную базу этических норм профессиональной деятельности, принятых при работе в исследовательских и педагогических коллективах с целью решения научных и научно-образовательных задач. уметь: осуществлять личностный выбор в различных профессиональных и морально-ценностных ситуациях, оценивать последствия принятого решения и нести за него ответственность перед собой и обществом. владеть: навыками применения этических норм и различных типов коммуникаций в общении с коллегами и студентами при осуществлении научной и педагогической деятельности в рамках решения научных и научно-образовательных задач.</p>

УК-6	способность планировать и решать задачи собственного профессионального и личностного развития	<p>знать: содержание процесса целеполагания профессионального и личностного развития, его особенности и способы реализации при решении профессиональных задач, исходя из этапов карьерного роста и требований рынка труда.</p> <p>уметь: формулировать цели личностного и профессионального развития и условия их достижения, исходя из тенденций развития области профессиональной деятельности, этапов профессионального роста, индивидуально-личностных особенностей.</p> <p>владеть: приемами и технологиями целеполагания, целее реализации и оценки результатов деятельности по решению профессиональных задач.</p>
Общепрофессиональные компетенции:		
ОПК-1	Способность и готовность к организации проведения прикладных научных исследований в области биологии и медицины	<p>знать: понятие предмета и объекта, целей и задач исследования, критерии определения границ предметной области исследования, этапы проведения научного исследования.</p> <p>уметь: определять объект и предмет исследования, формулировать цель и задачи исследования, формировать этапы проведения научного исследования.</p> <p>владеть: навыками определения предмета и объекта исследования, формулировки проблемы исследования, навыками постановки целей и задач исследования, умением делать выводы по результатам проведенного исследования.</p>
ОПК-2	Способность и готовность к проведению прикладных научных исследований в области биологии и медицины	<p>знать: понятия актуальность, новизна, цели и задачи исследования, знать этапы проведения научного исследования, знать современные возможные методы исследования.</p> <p>уметь: формулировать проблему научного исследования, обосновывать его актуальность и новизну, определять предмет и объект научного исследования, ставить цель и задачи, определять основные этапы исследования и необходимые методы исследования.</p> <p>владеть: навыками формулирования проблемы, актуальности и новизны научного исследования, навыками постановки цели и задач исследования, умением выделять основные этапы исследования, умением определять необходимые методы исследования.</p>
ОПК-3	способность и готовность к анализу, обобщению и публичному представлению результатов выполненных научных исследований	<p>знать: основы составления научных текстов и критерии научной информации, нормы и правила ведения научной дискуссии, принципы формирования нового знания.</p> <p>уметь: определять и публично представлять медицинские и социальные аспекты своих научных изысканий, анализировать роль и место научных изысканий, связанных с профессиональной деятельностью в системе человеческого знания.</p> <p>владеть: навыками поиска и обработки научной информации, навыками подготовки сообщений по проблемам своего диссертационного исследования.</p>
ОПК-4	Готовность к внедрению разработанных методов и методик, направленных на охрану здоровья граждан	<p>знать: методы, методики и этапы внедрения результатов НИР в медицинскую практику.</p> <p>уметь: определять значимость полученных результатов и представлять медико-социальные аспекты научных изысканий, анализировать их роль и место в сфере профессиональной деятельности и применять полученные результаты</p>

		<p>в практической деятельности.</p> <p>владеть: способами и методами информирования научных и практических медицинских сообществ о полученных результатах и выводах проведенного НИР; методами создания новых учебных и методических пособий, базирующихся на полученных данных экспериментальных и клинических исследований.</p>
ОПК-5	способность и готовность к использованию лабораторной и инструментальной базы для получения научных данных	<p>знать: современные представления о методологических и технологических подходах к получению научных данных в области фундаментальной медицины, современную лабораторную и инструментальную базу для получения научных данных по соответствующей научной специальности.</p> <p>уметь: использовать основную современную лабораторную и инструментальную базу для получения научных данных по соответствующей научной специальности.</p> <p>владеть: основными современными лабораторными и инструментальными методами и технологиями получения и анализа научных данных по соответствующей научной специальности.</p>
ОПК-6	готовность к преподавательской деятельности по образовательным программам высшего образования	<p>Знать: выбранный предмет по специальности</p> <p>Уметь: навыками преподавания материала в данной области</p> <p>Владеть: проводить практические занятия и лекции в данной области</p>
Профессиональные компетенции:		
ПК-1	Способность осуществлять научно-исследовательскую деятельность при проведении прикладных исследований в области экспериментального (доклинического) изучения новых фармакологических веществ	<p>знать: методы экспериментального (доклинического) изучения фармакологических веществ.</p> <p>уметь: выполнять экспериментальные исследования для оценки фармакологической активности исследуемых веществ; критически оценивать и анализировать полученные результаты, сопоставляя их с данными из других источников, обобщать их в виде таблиц, журнальных статей, докладов на конференциях и т.д.</p> <p>владеть: навыками планирования и разработки медико-биологических экспериментов; экспериментальными навыками исследования основных физиологических функций в норме и патологии; навыками сбора, компьютерной обработки и статистического анализа собранного материала.</p>
ПК-2	способность и готовность осуществлять научно-исследовательскую деятельность при проведении прикладных исследований в области клинической фармакологии	<p>знать: методы планирования, проведения и анализа клинических исследований.</p> <p>уметь: планировать, проводить и анализировать результаты клинических исследований лекарственных средств</p> <p>владеть: навыками планирования, проведения и анализа клинических исследований; критической оценки и анализа полученных результатов, сопоставления их с данными альтернативных источников, обобщения их в виде таблиц, журнальных статей, докладов на конференциях и т.д. навыками сбора, компьютерной обработки и статистического анализа результатов исследования</p>
ПК-3	готовность к проведению рациональной фармакотерапии с позиций принципов доказательной медицины, готовность к осуществлению организаци-	<p>знать: классификацию и основные характеристики лекарственных средств, фармакокинетику, фармакодинамику и побочные эффекты различных групп лекарственных средств, особенности их дозирования и применения; основы формулярной системы</p> <p>уметь: - трактовать результаты клинических и инструмен-</p>

	онно-управленческой деятельности при оказании медицинских услуг пациентам	<p>тальных исследований; - составлять программу лечебных мероприятий; анализировать действие лекарственных средств по совокупности их фармакологических свойств - определять оптимальный режим дозирования, выбирать лекарственную форму препарата, дозу, путь, кратность и длительность введения ЛС</p> <p>владеть: - методикой расчета доз лекарственных препаратов; алгоритмом выбора лекарственных средств при определенных патологических состояниях; трактовкой и систематизацией результатов обследования с последующей коррекцией проводимой терапии</p>
--	---	---

III. СОДЕРЖАНИЕ НАУЧНЫХ ИССЛЕДОВАНИЙ

1. Определение тематики исследований. Сбор и реферирование научной литературы, позволяющей определить цели и задач выполнения НИ. Утверждение темы научно-квалификационной работы.

На данном этапе выполнения НИ аспирант совместно с научным руководителем изучает и реферировать литературу (зарубежные и отечественные источники) по тематике научно-квалификационной работы. Формулируются цели, задачи, перспективы исследования. Определяются актуальность и научная новизна работы. Совместно с научным руководителем проводится работа по формулированию темы НИ и определению структуры работы. Итогом является написание первой главы научно-квалификационной работы.

2. Выбор и практическое освоение методов исследований по теме НИ. Выполнение экспериментальной части НИ. Оформление первичной документации.

На данном этапе выполнения НИ разрабатывается схема эксперимента с подбором оптимальных методов исследования, определяемых тематикой исследования и материально-техническим обеспечением клинической базы. На данном этапе выполнения НИ аспирант под руководством научного руководителя и в соответствии с поставленными задачами исследования выполняет экспериментальную часть работы, осуществляет сбор и подготовку научных материалов, квалифицированную постановку экспериментов, проведение клинических, лабораторных и пр. исследований. Оформляется вторая глава НКР.

3. Статистическая обработка и анализ экспериментальных данных по итогам НИ. Написание научно-квалификационной работы.

На данном этапе выполнения НИ аспирант под руководством научного руководителя осуществляет обобщение и систематизацию результатов проведенных исследований, используя современную вычислительную технику, выполняет математическую (статистическую) обработку полученных данных, формулирует заключение и выводы по результатам наблюдений и исследований. Завершает написание научно-квалификационной работы.

IV. ЭТАПЫ ВЫПОЛНЕНИЯ НАУЧНЫХ ИССЛЕДОВАНИЙ

Исследовательскую работу выполняют в определенной последовательности. Процесс выполнения состоит из следующих этапов:

- 1) формулирование темы;
- 2) формулирование цели и задач исследования;
- 3) обзор современного состояния изучаемой проблемы по данным актуальной научной литературы;
- 4) проведение собственного клинического исследования;
- 5) анализ и оформление результатов научных исследований;
- 6) оформление результатов исследования в виде научно-квалификационной работы (диссертации), подготовка публикаций (статей, тезисов), патентов, практических рекомендаций.

На этапе формулирования темы обычно выполняются:

- общее ознакомление с темой, по которой следует выполнить исследование;
- предварительное ознакомление с литературой и классификация важнейших направлений;
- формулирование или уточнение темы исследования;
- определение объекта и предмета исследования;

- составление краткого (предварительного) плана исследований;
- формулировка идеи (гипотезы), обеспечивающей достижение ожидаемых результатов;
- предварительная оценка ожидаемых результатов.

Этап заканчивается утверждением темы исследования на ученом совете факультета. Аспирант готовит для ученого совета аннотацию темы НИ, в которой отражаются актуальность проблемы, цели, задачи исследования, материал и методы исследования, протокол исследования, ожидаемые результаты и практическая значимость работы. Аспирант совместно с научным руководителем определяют годовые этапы выполнения работы, составляют индивидуальный план. Перед представлением ученому совету тема НИ обсуждается на заседании кафедры и проблемной комиссии по специальности.

На этапе формулирования цели и задач исследования выполняются:

- изучение отечественной и зарубежной научно-технической литературы по теме;
- анализ, сопоставление, критика прорабатываемой информации;
- обобщение, составление собственного суждения по проработанным вопросам;
- формулирование цели и задач исследования.

Каждое научное исследование после выбора темы начинают с тщательного изучения актуальной научной информации. Цель этого изучения – всестороннее освещение состояния вопроса по теме, уточнение ее (если это необходимо), обоснование цели и задач научного исследования. Обзор современного состояния изучаемой проблемы по данным актуальной научной литературы необходимо провести:

- изучение этиологических, патогенетических, клинико-инструментальных аспектов заболеваний в соответствии с тематикой исследования;
- систематизацию имеющихся диагностических и лечебных подходов в изучаемой области;
- анализ имеющихся в изучаемой области практических проблем;
- уточнение гипотезы, целей, задач исследования.

Обзор литературы (теоретическая часть исследования) предполагает работу с актуальной научной литературой, медицинскими периодическими изданиями по тематике, специализированными Интернет-ресурсами. Обзор литературы должен включать большинство источников давностью не более 5 лет, и содержать данные как отечественных, так и иностранных исследований.

На этапе клинических исследований обычно выполняется:

- выбор и обоснование дизайна исследования, объёма выборки, методов исследования – разработка критериев включения и исключения из исследования;
- обоснование способов и выбор средств клинико-инструментального исследования и статистического анализа;
- набор больных согласно выбранным критериям и протоколу исследования;
- проведение диагностических и лечебных мероприятий согласно протоколу исследования.

На этапе анализа и оформления научных исследований необходимо провести:

- общий анализ выполненных клинических исследований;
- сопоставление результатов исследования с имеющимися данными литературы, работами других авторов, реальной клинической практикой;
- формулирование научных выводов и практических рекомендаций;
- составление НКР, написание статей, тезисов, практических рекомендаций, заявок на получение патентов, за время обучения аспирант должен подготовить не менее 3 публикаций в рецензируемых изданиях, входящих в список журналов ВАК для кандидатских диссертаций;
- составление доклада для представления НКР.

V. ФОРМЫ КОНТРОЛЯ

По завершению научных исследований проводится представление подготовленной научно-квалификационной работы (диссертации), на соискание ученой степени кандидата наук на совместном заседании проблемной комиссии и профильной кафедры.

VI. МАТРИЦА ФОРМИРУЕМЫХ КОМПЕТЕНЦИЙ

Компетен-ция	Содержание компетенции (или ее части)	

УК-1	способность к критическому анализу и оценке современных научных достижений, генерированию новых идей при решении исследовательских и практических задач, в том числе в междисциплинарных областях	+
УК-2	способность проектировать и осуществлять комплексные исследования, в том числе междисциплинарные, на основе целостного системного научного мировоззрения с использованием знаний в области истории и философии науки	+
УК-3	готовность участвовать в работе российских и международных исследовательских коллективов по решению научных и научно-образовательных задач	+
УК-4	готовность использовать современные методы и технологии научной коммуникации на государственном и иностранном языках	+
УК-5	способность следовать этическим нормам в профессиональной деятельности	+
УК-6	способность планировать и решать задачи собственного профессионального и личностного развития	+
ОПК-1	способностью и готовностью к организации проведения прикладных научных исследований в области биологии и медицины	+
ОПК-2	способностью и готовностью к проведению прикладных научных исследований в области биологии и медицины	+
ОПК-3	способность и готовность к анализу, обобщению и публичному представлению результатов выполненных научных исследований	+
ОПК-4	готовностью к внедрению разработанных методов и методик, направленных на охрану здоровья граждан	+
ОПК-5	способность и готовность к использованию лабораторной и инструментальной базы для получения научных данных	+
ОПК-6	готовность к преподавательской деятельности по образовательным программам высшего образования	+
ПК-1	Способность осуществлять научно-исследовательскую деятельность при проведении прикладных исследований в области экспериментального (доклинического) изучения новых фармакологических веществ	+
ПК-2	Способность и готовность осуществлять научно-исследовательскую деятельность при проведении прикладных исследований в области клинической фармакологии	+
ПК-3	Готовность к проведению рациональной фармакотерапии с позиций принципов доказательной медицины, готовность к осуществлению организационно-управленческой деятельности при оказании медицинских услуг пациентам	+

VII. УЧЕБНО-МЕТОДИЧЕСКОЕ ОБЕСПЕЧЕНИЕ

Основная литература:

15. Венгеровский, А. И. Лекции по фармакологии для врачей и провизоров : учебное пособие для мед.вузов / А. И. Венгеровский. - 3-е изд., перераб. и доп. - М. : Физматлит, 2007. - 704 с
16. Люльман, Х. Наглядная фармакология: справочное издание / Х. Люльман, К. Мор, Л. Хайн ; пер. с нем. Е. А. Кашиной, под ред. Т. П. Мосоловой. - М. : БИНОМ : Мир, 2008. - 383 с. - (Наглядная медицина).
17. Майский, В. В. Элементарная фармакология: учебное пособие / В. В. Майский. - М. : Центр развития межсекторальных программ, 2008. - 543 с.
18. Фармакология : учебник / под ред. Р. Н. Аляутдина. - 4-е изд., перераб. и доп. - М. : Гэотар Медиа, 2013. - 826,[6] с
19. Фармакология : учебник, Мин. образования и науки РФ, рек. ГБОУ ДПО "Рос.мед. акад. последипломного образования / под ред. Р. Н. Аляутдина. - 5-е изд., перераб. и доп. - М. : ГЭОТАР-МЕДИА, 2015. - 1096 с.
20. Харкевич, Д. А. Фармакология : учебник / Д. А. Харкевич. - 11-е изд., испр. и доп. - М. : Гэотар Медиа, 2013. - 755 с.

21. Аляутдин, Р. Н. Фармакология [Электронный ресурс] / Р.Н. Аляутдин. - Электрон.текстовые дан. - М. : ГЭОТАР-Медиа, 2013. - 832 с. – Режим доступа: <http://www.studmedlib.ru/book/ISBN9785970425183.html>
22. Венгеровский, А. И. Лекции по фармакологии для врачей и провизоров [Электронный ресурс] : учебное пособие / А. И. Венгеровский. - 3-е изд., испр. и доп. - Электрон.текстовые дан. - М. : Физматлит, 2007. - 704 с. – Режим доступа: <http://www.studmedlib.ru/book/ISBN9785922108027.html>
23. Клиническая фармакокинетика: теоретические, прикладные и аналитические аспекты [Электронный ресурс] : руководство / под ред. В. Г. Кукеса. - Электрон.текстовые дан. - М. : ГЭОТАР-МЕДИА, 2009. - 439 с. – Режим доступа: <http://www.studmedlib.ru/book/ISBN9785970409725.html>
24. Клиническая фармакология [Электронный ресурс] : учебник / В. Г. Кукес [и др.]; под ред.: В. Г. Кукеса, Д. А. Сычева. - 5-е изд., испр. и доп. - Электрон.текстовые дан. - М. : ГЭОТАР-Медиа, 2015. - 1024 с. – Режим доступа: <http://www.studmedlib.ru/ru/book/ISBN9785970431351.html>
25. Клиническая фармакология: избранные лекции [Электронный ресурс] : учебное пособие / С. В. Оковитый [и др.]. - Электрон.текстовые дан. - М. : ГЭОТАР-МЕДИА, 2009. - 608 с. – Режим доступа: <http://www.studmedlib.ru/book/ISBN9785970411360.html>
26. Петров, В. И. Клиническая фармакология и фармакотерапия в реальной врачебной практике: мастер-класс [Электронный ресурс] : учебник / В. И. Петров. - Электрон.текстовые дан. - М. : ГЭОТАР-Медиа, 2011. - 880 с. – Режим доступа: <http://www.studmedlib.ru/ru/book/ISBN9785970430743.html>
27. Ребров, В. Г. Витамины, макро- и микроэлементы [Электронный ресурс] / В. Г. Ребров, О. А. Громова. - Электрон.текстовые дан. - М. : ГЭОТАР-Медиа, 2008. - 960 с. – Режим доступа: <http://www.studmedlib.ru/book/ISBN9785970408148.html>
28. Руководство по рациональному использованию лекарственных средств [Электронный ресурс] : руководство / под ред. А. Г. Чучалина [и др.]. - Электрон.текстовые дан. - М. : ГЭОТАР-Медиа, 2006. - 768 с. – Режим доступа: <http://www.studmedlib.ru/book/ISBN5970402206.html>

Дополнительная литература:

52. Анкин, Н. Л. Травматология. Европейские стандарты диагностики и лечения : научное издание / Н. Л. Анкин, Л. Н. Анкин. - Киев : Книга плюс, 2012. - 463 с
53. Антимикробные препараты и стандарты лечения инфекционных осложнений у онкологических больных. Формуляр РОНЦ им. Н. Н. Блохина РАМН : руководство / отв. ред. Н. В. Дмитриева. - М.: Практическая медицина, 2011. - 272 с
54. Волков, В. С. Фармакотерапия и стандарты лечения заболеваний сердечно-сосудистой системы : руководство для врачей / В. С. Волков, Г. А. Базанов. - М. : МИА, 2010. - 358 с.
55. Волков, В. С. Фармакотерапия и стандарты лечения заболеваний сердечно-сосудистой системы : руководство для врачей / В. С. Волков, Г. А. Базанов. - М. : МИА, 2010. - 358 с.
56. Верин, В. К. Гормоны и их эффекты : справочник / В. К. Верин, В. В. Иванов. - СПб. : Фолиант, 2012. - 135 с
57. Визель, А. О. Новый аспект фармакологического подхода к соединениям фосфора. Димефосфон : монография / А. О. Визель, Р. С. Гараев ; Учреждение РАН, Институт органической и физической химии им. А. Е. Арбузова Казанского научного центра РАН, ГОУ ВПО Казанский государственный медицинский университет Министерства здравоохранения и социального развития РФ. - Казань : Изд-во "Печать-сервис-XXI век", 2011. - 189 с.
58. Второй шанс (современные представления об энергокоррекции) : научное издание / С. А. Румянцева [и др.]. - 2-е изд., испр. и доп. - М. : Миг.: Медицинская книга, 2011. - 174 с. 1экз
59. Гепатопротекторы : руководство / С. В. Оковитый [и др.]. - М. : Гэотар Медиа, 2010. - 109 с.
60. Густов, А. В. Лекарственные средства в неврологии : справочник / А. В. Густов, В. Б. Кузин, С. В. Копишинская ; Нижегородская гос. мед. академия. - 4-е изд, доп. и перераб. - Нижний Новгород : НГМА, 2010. - 373 с.
61. Глазунов, О. В. Лечение дерматозов и инфекций, передающихся половым путем : рек. УМО по мед и фармац. образованию вузов России для слушателей системы послевуз. проф. образования врачей / О. В. Глазунов, Р. Х. Чекушин. - М. : Медицина, 2011. - 190 с.

62. Зависимость фармакотерапевтического эффекта от свойств лекарственных средств и условий их применения : метод. указания к семинар. занятиям для провизоров / ГБОУ ВПО "БГМУ" МЗ РФ ; сост.: Р. Р. Исмаева, В. А. Катаев. - Уфа : Изд-во ГБОУ ВПО БГМУ Минздрава России, 2013. - 18 с.
63. Иммуномодуляторы: монография / Д. Н. Лазарева [и др.] ; ГБОУ ВПО "Башкирский государственный медицинский университет МЗ и социального развития РФ". - Уфа : Здоровоохранение Башкортостана, 2012. - 259 с.
64. Крыжановский, С. А. Современные лекарственные средства : новейший справочник : более 10000 наименований / С. А. Крыжановский, М. Б. Вититнова. - 3-е изд., сокр. - М. : Рипол Классик, 2015. - 797,[3] с.
65. Комитет экспертов ВОЗ по лекарственной зависимости : тридцать пятый докл. : [пер. с англ.] / Всемирная организация здравоохранения. - М. : Медицина, 2013. - 26,[1] с.
66. Клиническая фармакология нестероидных противовоспалительных средств : руководство / А. В. Амелин, В. А. Волчков, В. А. Дмитриев [и др.] ; под ред. Ю. Д. Игнатова, В. Г. Кукеса, В. И. Мазурова. - М. : Гэотар Медиа, 2010. - 250 с.
67. Колхир, П. В. Доказательная аллергология-иммунология : научно-практическое издание / П. В. Колхир. - М. : Практ. медицина, 2010. - 527 с.
68. Контроль соответствия качества медицинской помощи установленным федеральным стандартам: практические аспекты: методический материал / ГБОУ ВПО "Башкирский государственный медицинский университет МЗ и социального развития РФ" ; сост.: Ф. Б. Шамигулов [и др.]. - Уфа : Изд-во ГБОУ ВПО БГМУ Минздравсоцразвития России, 2012. - 43 с.
69. Лекарственные средства, применяемые в офтальмологии, по международным непатентованным торговым наименованиям. Порядок назначения и выписывания лекарственных препаратов : методическое пособие для врачей / авт.-сост.: А. Н. Амиров, Р. Н. Токинова, Э. Г. Александрова ; МЗ РФ, ГБОУ ДПО "Казанская гос. мед.акад.". - М. : Умный доктор, 2015. - 81,[5] с.
70. Лекарственные препараты в России : справочник ВИДАЛЬ, 2015. - 21-е изд. - М. : Видаль Рус, 2015. - 1478 с.
71. Лекарственные препараты в России : справочник ВИДАЛЬ, 2013. - 19-е изд. - М. : ЮБМ Медика Рус, 2013
72. Лекарственные препараты в России : справочник ВИДАЛЬ. - 18-е изд. - М. : АстраФармСервис, 2012. - 1662 с
73. Лекарственные препараты в России : справочник ВИДАЛЬ. - 17-е изд., перераб., испр. и доп. - М. : АстраФармСервис, 2011. - 1726 с.
74. Моисеенко, В. М. Лекарственное лечение злокачественных опухолей: справочник / В. М. Моисеенко, Н. М. Волков. - СПб. : Центр ТОММ, 2014. - 319,[1] с.
75. Медицинские аспекты тренировочного процесса у спортсменов : монография / Л. Т. Гильмутдинова [и др.] ; под ред. Л. Т. Гильмутдиновой. - Уфа : ООО "Травы Башкирии", 2012. - 137 с.
76. Машковский, М. Д. Лекарственные средства : пособие для врачей / М. Д. Машковский. - 16-е изд., перераб., испр. и доп. - М. : Новая волна. - [Б. м.] : Умеренков, 2010. - 1216 с.
77. Медицина, основанная на доказательствах : руководство для начинающих пользователей / Г. Т. Сухих [и др.]; Институт здоровья семьи, ФГБУ "НЦАГиП им. В. И. Кулакова" Минздравсоцразвития России. - М. : [б. и.], 2011. - 178 с.
78. Муфазалов, Ф.Ф. Современные стандарты 3D-конформной и модулированно-интенсивной (3D и IMRT) лучевой терапии : методический материал / Ф. Ф. Муфазалов, А. Р. Фатхутдинова. - Уфа : Мир печати, 2015. - 410 с.
79. Маев, И. В. Витамины : научное издание / И. В. Маев, А. Н. Казюлин, П. А. Белый. - М. : МЕДпресс-информ, 2011. - 544 с.
80. Наследственные болезни. Национальное руководство: руководство / Российское о-во медицинских генетиков, Ассоциация медицинских обществ по качеству ; гл. ред. Н. П. Бочков, Е. К. Гинтер, В. П. Пузырев. - М. : Гэотар Медиа, 2013. - 935,[1] с.
81. Общая и неотложная хирургия / под ред. С. Патерсон-Брауна ; пер. с англ. под ред. В. К. Гостищева = Core Topics in General and Emergency Surgeru Third Edition / ed. by Simon Paterson-Brown : руководство. - М. :ГэотарМедиа, 2010. - 378 с.
82. Противоопухолевая химиотерапия : руководство / под ред. Р. Т. Скила ; пер. с англ. В. С. Покровского ; под ред. С. В. Орлова. - М. : Гэотар Медиа, 2011. - 1022 с.

83. Правовые, нормативные и фармакологические аспекты применения наркотических средств и психотропных веществ : учебное пособие / ГБОУ ВПО "Башкирский государственный медицинский университет" МЗ РФ, ИПО ; сост. В. А. Катаев [и др.]. - Уфа : БГМУ, 2014. - 178,[1] с.
84. Петров, В. И. Клиническая фармакология и фармакотерапия в реальной врачебной практике: мастер-класс : учебник, [рек. ГОУ ДПО "Российская мед.акад. последипломного образования" для студ. учреждений высш. проф. образования, обучающихся по спец. 060101.65 "Лечебное дело" по дисциплине "Клиническая фармакология (фармакотерапия)"] / В. И. Петров. - М. : Гэотар Медиа, 2011. - 871 с.
85. Петров, В. И. Клиническая фармакология и фармакотерапия в реальной врачебной практике : мастер-класс : учебник, [рек. ГОУ ДПО "Российская мед.акад. последипломного образования" для студ. учреждений высш. проф. образования, обучающихся по спец. 060101.65 "Лечебное дело" по дисциплине "Клиническая фармакология (фармакотерапия)"] / В. И. Петров. - М. : Гэотар Медиа, 2014. - 880 с.
86. Правовые, нормативные и фармакологические аспекты применения наркотических средств и психотропных веществ : учебное пособие / ГБОУ ВПО "Башкирский государственный медицинский университет" МЗ РФ, ИПО ; сост. В. А. Катаев [и др.]. - Уфа : БГМУ, 2014. - 178,[1] с.
87. Рецептурный справочник врача: справочное издание / Е. Н. Панкова [и др.]. - 2-е изд. - Ростов н/Д : Феникс, 2014. - 572 с.
88. Регистр лекарственных средств России. РЛС Доктор : Акушерство и гинекология : ежегодный сборник / под ред. Г. Л. Вышковского. - М. : Либрофарм, 2012. - 640 с.
89. Регистр лекарственных средств России. РЛС Доктор : Оториноларингология и пульмонология : ежегодный выпуск / под ред. Г. Л. Вышковского. - М. : Веданта, 2013. - 624 с.
90. Регистр лекарственных средств России. РЛС Доктор : Кардиология : ежегодное издание / под ред. Г. Л. Вышковского. - М. : Либрофарм, 2012. - 752 с.
91. Рациональная фармакотерапия в неврологии : руководство для практикующих врачей / [Г. Н. Авакян, А. Б. Гехт, А. С. Никифоров] ; под общ.ред. Е. И. Гусева. - М. : Литтерра, 2014. - 743,[1] с.
92. Рациональная фармакотерапия в офтальмологии: руководство для практикующих врачей / Е. А. Егоров [и др.] ; под общ.ред. Е. А. Егорова = Rationale for drug therapy in ophthalmology : A guidebook for medical practitioners / ed. E. A. Egorov. - 2-е изд., испр. и доп. - М. : Литтерра, 2011. - 1059 с.
93. Спортивная медицина: физиология, фармакология, допинг-контроль : монография / М. Г. Давыдович [и др.] ; ГБОУ ВПО "Башкирский государственный медицинский университет МЗ и социального развития РФ". - Уфа : ООО "Лайм", 2012. - 179 с.
94. Фармакопея США: USP. Национальный формуляр: NF : избранные обновления и все новые материалы с USP 29-NF 24 по USP 33-NF 28 включительно. - Москва : Гэотар Медиа, 2012. - 862,[2] с.
95. Фармакология стереоизомеров лекарственных веществ : монография / А. А. Спасов [и др.] ; Министерство здравоохранения и соц. развития РФ, ГБОУ ВПО "Волгоградский государственный медицинский университет", Государственное учреждение "Волгоградский медицинский научный центр". - Волгоград: Изд-во ВолГМУ, 2011. - 348 с.
96. Фармакогнозия. Тестовые задания и ситуационные задачи : учебное пособие, рек. МО и науки РФ, ГОУ ВПО "Московская мед.акад. им. И. М. Сеченова" для студ. учреждений высш. проф. образования, обучающихся по дисциплине "Фармакогнозия" по спец. 060108.65 "Фармация" / Н. В. Бобкова [и др.] ; под ред. И. А. Самылиной. - М. : Гэотар Медиа, 2011. - 280 с.
97. Фармакотерапия детских болезней : руководство для врачей / под ред. А. Д. Царегородцева. - М. : МИА, 2010. - 873 с.
98. Франк, Уве. Антибактериальная терапия в амбулаторно-поликлинической практике: справочник / У. Франк ; пер. с нем. под ред. Ю. Б. Белоусова. - М. : Гэотар Медиа, 2010. - 256 с.
99. Франк, Уве. Антибактериальная терапия в клинической практике : справочник / У. Франк ; пер. с нем. под ред. С. В. Яковлева. - М. : Гэотар Медиа, 2010. - 444 с.
100. Хенеган, К. Доказательная медицина : карманный справочник / К. Хенеган, Б. Дуглас ; пер. с англ. под ред. В. И. Петрова. - М. : Гэотар Медиа, 2011. - 125 с.
101. Шимановский, Н. Л. Фармакология современных гормональных контрацептивных

средств : научное издание / Н. Л. Шимановский, Ю. К. Наполов. - М. : МИКЛОШ, 2010. - 199 с. 102. Эстрогены: от синтеза до клинического применения : научное издание / под ред. В. П. Сметник. - М. : Практическая медицина, 2012. - 174 с.
Яременко, К. В. Природные средства против рака : научное издание / К. В. Яременко. - 3-е изд. - СПб. : ЭЛБИ-СПб, 2010. - 112 с.

Базы данных и информационно-справочные системы

1. **Консультант студента** [Электронный ресурс]: электронно-библиотечная система (ЭБС) / ООО «Институт управления здравоохранением». - URL: <http://www.studmedlib.ru>. Доступ по логину и паролю.
2. **Лань** [Электронный ресурс]: электронно-библиотечная система (ЭБС) / издательство Лань. – URL: <http://e.lanbook.com/>. Доступ к полным текстам после регистрации из сети БГМУ.
3. **IPRbooks** [Электронный ресурс]: электронно-библиотечная система (ЭБС) / ООО «Ай Пи Эр Медиа. – URL: <http://iprbookshop.ru/>. Доступ к полным текстам после регистрации из сети БГМУ.
4. **Букап** [Электронный ресурс]: электронно-библиотечная система (ЭБС) / ООО «Букап». – URL: <http://www.books-up.ru/>. Удаленный доступ после регистрации.
5. **eLIBRARY.RU** [Электронный ресурс]: электронная библиотека / Науч. электрон. б-ка. – URL: <http://elibrary.ru/defaultx.asp>. - Яз. рус., англ.
6. **Электронная учебная библиотека** [Электронный ресурс]: полнотекстовая база данных / ФГБОУ ВО БГМУ Минздрава России. - URL: Доступ к полным текстам по логину и паролю.
7. **Scopus** [Электронный ресурс]: реферативная база данных / Elsevier BV. — URL: <http://www.scopus.com>. - Яз. англ. Удаленный доступ после регистрации из сети БГМУ.
8. **Web of Science** [Электронный ресурс]: мультидисциплинарная реферативная база данных / компания Clarivate Analytics. - URL: <http://webofknowledge.com>. - Яз. англ. Удаленный доступ после регистрации из сети БГМУ.
9. **LWW Proprietary Collection Emerging Market** – w/o Perpetual Access [Электронный ресурс]: [полнотекстовая база данных] / Wolters Kluwer. – URL: <http://ovidsp.ovid.com>. - Яз. англ. Удаленный доступ по логину и паролю.
10. **LWW Medical Book Collection 2011**[Электронный ресурс]: [полнотекстовая база данных] / Wolters Kluwer. – URL: <http://ovidsp.ovid.com>. - Яз. англ. Удаленный доступ по логину и паролю.
11. **Президентская библиотека**: электронная национальная библиотека [Электронный ресурс]: сайт / ФГБУ Президентская библиотека им. Б.Н. Ельцина. – СПб., 2007 – URL:<https://www.prlib.ru/>. Доступ к полным текстам в информационном зале научной библиотеки БГМУ.
12. **Национальная электронная библиотека (НЭБ)** [Электронный ресурс]: объединенный электронный каталог фондов российских библиотек: сайт. – URL: <http://нэб.рф>. Доступ к полным текстам в информационном зале научной библиотеки БГМУ.
13. **Консультант Плюс** [Электронный ресурс]: справочно-правовая система: база данных / ЗАО «Консультант Плюс». Доступ к полным текстам в информационном зале научной библиотеки БГМУ.
14. **Polpred.com Обзор СМИ** [Электронный ресурс]: сайт. – URL: <http://polpred.com>. Доступ открыт со всех компьютеров библиотеки и внутренней сети БГМУ.


Лицензионно-программное обеспечение

1. Операционная система Microsoft Windows Microsoft Desktop School ALNG LicSAPk OLVS E 1Y AcademicEdition Enterprise
2. Пакет офисных программ Microsoft Office Microsoft Desktop School ALNG LicSAPk OLVS E 1Y AcademicEdition Enterprise
3. Антивирус Касперского – система антивирусной защиты рабочих станций и файловых серверов Kaspersky Endpoint Security для бизнеса – Стандартный Russian Edition. 500-999 Node 1 year Educational Renewal License антивирус Касперского
4. Антивирус Dr.Web – система антивирусной защиты рабочих станций и файловых серверов Dr.Web Desktop Security Suite
5. Система дистанционного обучения для Учебного портала Русский Moodle 3KL



ФЕДЕРАЛЬНОЕ ГОСУДАРСТВЕННОЕ БЮДЖЕТНОЕ ОБРАЗОВАТЕЛЬНОЕ УЧРЕЖДЕНИЕ ВЫСШЕГО ОБРАЗОВАНИЯ
БАШКИРСКИЙ ГОСУДАРСТВЕННЫЙ МЕДИЦИНСКИЙ УНИВЕРСИТЕТ
МИНИСТЕРСТВА ЗДРАВООХРАНЕНИЯ РОССИЙСКОЙ ФЕДЕРАЦИИ

«УТВЕРЖДАЮ»



Проректор по научной работе

И.П.Рахматуллина
/И.П.Рахматуллина/

РАБОЧАЯ ПРОГРАММА

ГОСУДАРСТВЕННОЙ ИТОГОВОЙ АТТЕСТАЦИИ

по образовательной программе
подготовки научно-педагогических кадров в аспирантуре

**Направление подготовки кадров высшей квалификации:
31.06.01 Клиническая медицина**

**Профиль (направленность) подготовки: 14.03.06 – Фармакология, клиническая фармако-
логия**

I. ПОЯСНИТЕЛЬНАЯ ЗАПИСКА

Государственная итоговая аттестация, завершающая освоение имеющих государственную аккредитацию основных образовательных программ подготовки научно-педагогических кадров в аспирантуре, является итоговой аттестацией обучающихся в аспирантуре по программам подготовки научно-педагогических кадров.

Государственная итоговая аттестация проводится государственными экзаменационными комиссиями в целях определения соответствия результатов освоения обучающимися основных образовательных программ подготовки научно - педагогических кадров соответствующим требованиям федерального государственного образовательного стандарта.

К государственной итоговой аттестации допускаются обучающиеся, в полном объеме выполнившие учебный план или индивидуальный учебный план по соответствующим образовательным программам.

1. Место Государственной итоговой аттестации в структуре основной образовательной программы:

Государственная итоговая аттестация относится к разделу Б4 «Государственная итоговая аттестация» ОПОП ВО подготовки научно-педагогических кадров высшей квалификации в аспирантуре по направлению 31.06.01 Клиническая медицина, научной специальности 14.03.06 – Фармакология, клиническая фармакология.

2. Общая трудоемкость составляет:

Блок 4 «Государственная итоговая аттестация» является базовым и завершается присвоением квалификации «Исследователь. Преподаватель Исследователь» имеет трудоемкость 9 зачетных единиц (324 часа).

«Государственная итоговая аттестация» включает:

Б4.Г – Подготовка к сдаче и сдача государственного экзамена в объеме 3 ЗЕТ (108 часов);

Б4.Д - Представление научного доклада об основных результатах подготовленной научно-квалификационной работы по теме диссертационного исследования в объеме 6 ЗЕТ (216 часов).

Лицам, успешно прошедшим государственную итоговую аттестацию по программе подготовки научно-педагогических кадров в аспирантуре выдается соответственно диплом об окончании аспирантуры.

3. Фармы контроля:

Сдача государственного экзамена, представление научного доклада.

II. КОМПЕТЕНТНОСТНАЯ ХАРАКТЕРИСТИКА ВЫПУСКНИКА

Государственная итоговая аттестация аспиранта является обязательной и осуществляется после освоения образовательной программы в полном объеме.

У выпускника аспирантуры должны быть сформированы все компетенции основной образовательной программы аспирантуры:

профессиональные компетенции:

– способность к критическому анализу и оценке современных научных достижений, генерированию новых идей при решении исследовательских и практических задач, в том числе в междисциплинарных областях (УК-1);

– способность проектировать и осуществлять комплексные исследования, в том числе междисциплинарные, на основе целостного системного научного мировоззрения с использованием знаний в области истории и философии науки (УК-2);

– готовность участвовать в работе российских и международных исследовательских коллективов по решению научных и научно-образовательных задач (УК-3);

– готовностью использовать современные методы и технологии научной коммуникации на государственном и иностранном языках (УК-4);

– способность следовать этическим нормам в профессиональной деятельности (УК-5);

– способность планировать и решать задачи собственного профессионального и личностного развития (УК-6).

общепрофессиональные компетенции:

- способность и готовность к организации проведения прикладных научных исследований в области биологии и медицины (ОПК-1);
- способность и готовность к проведению прикладных научных исследований в области биологии и медицины (ОПК-2);
- способность и готовность к анализу, обобщению и публичному представлению результатов выполненных научных исследований (ОПК-3);
- готовность к внедрению разработанных методов и методик, направленных на охрану здоровья граждан (ОПК-4);
- способность и готовность к использованию лабораторной и инструментальной базы для получения научных данных (ОПК-5);
- готовностью к преподавательской деятельности по образовательным программам высшего образования (ОПК-6)

профессиональные компетенции:

- способность осуществлять научно-исследовательскую деятельность при проведении прикладных исследований в области экспериментального (доклинического) изучения новых фармакологических веществ (ПК-1)
- способность и готовность осуществлять научно-исследовательскую деятельность при проведении прикладных исследований в области клинической фармакологии (ПК-2)
- готовность к проведению рациональной фармакотерапии с позиций принципов доказательной медицины, готовность к осуществлению организационно-управленческой деятельности при оказании медицинских услуг пациентам (ПК-3).

III. СТРУКТУРА И СОДЕРЖАНИЕ ГОСУДАРСТВЕННОЙ ИТОГОВОЙ АТТЕСТАЦИИ

Государственная итоговая аттестация состоит из двух этапов и включает в себя подготовку и сдачу государственного экзамена и представление научного доклада об основных результатах подготовленной научно-квалификационной работы (диссертации).

1. ПЕРВЫЙ ЭТАП ГИА. ПОДГОТОВКА К СДАЧЕ И СДАЧА ГОСУДАРСТВЕННОГО ЭКЗАМЕНА

Государственный экзамен представляет собой проверку теоретических знаний аспиранта и практических умений осуществлять научно-педагогическую деятельность. При сдаче государственного экзамена аспирант должен показать способность самостоятельно осмысливать и решать актуальные педагогические задачи своей профессиональной деятельности, профессионально излагать специальную информацию, научно аргументировать и защищать свою точку зрения, опираясь на полученные углубленные знания, умения и сформированные компетенции

Перед государственным экзаменом проводится консультирование аспирантов по вопросам, включенным в программу государственного экзамена.

Государственный экзамен может проводиться по билетам в устной и/или письменной форме.

На подготовку к экзамену или оформление письменного ответа (если экзамен проводится в письменной форме) отводится сорок минут.

Аспирантам, во время проведения ГЭ запрещается иметь при себе и использовать средства связи, за исключением средств связи, предназначенных для проведения ГИА с применением дистанционных образовательных технологий.

На государственном экзамене может быть разрешено использование справочников и другой учебной, научной, методической литературы, нормативных правовых актов.

Перечень вопросов для подготовки к государственному экзамену

1. Какие общемировые тенденции развития современной педагогической науки вам известны? Охарактеризуйте их.
2. Дайте характеристику основной терминологии (5-6 понятий) педагогической науки.
3. В чем заключается сущность целостного педагогического процесса? Охарактеризуйте его.
4. Чем характеризуется современная государственная политика в области образования? Закон «Об образовании в Российской Федерации».
5. В чем состоит вклад ученых-медиков в развитие мировой педагогики (П.Ф. Лесгафт, И.М.

- Сеченов, И.П. Павлов)? Педагогическая деятельность хирурга Н.И. Пирогова.
6. Что представляет собой дидактика? Каковы научные основы процесса обучения (культурологические, нормативные, психологические, этические, физиологические, информационные)?
 7. В чем заключаются психолого-педагогические компоненты содержания высшего медицинского образования? Научные основы определения содержания образования: факторы, влияющие на отбор содержания, компоненты содержания, подходы к определению содержания.
 8. Что представляют собой образовательный стандарт высшей школы, учебный план, учебная программа как основа организации образовательного процесса в вузе? Охарактеризуйте их.
 9. Перечислите и раскройте принципы обучения в контексте решения основополагающих задач образования.
 10. Дайте психолого - дидактическую характеристику форм организации учебной деятельности.
 11. Что представляет собой самостоятельная работа студентов как развитие и самоорганизация личности обучаемых?
 12. Что представляет собой лекция как ведущая форма организации образовательного процесса в вузе? Развитие лекционной формы в системе вузовского обучения (проблемная лекция, лекция вдвоём, лекция - пресс-конференция, лекция с заранее запланированными ошибками).
 13. Какие классификации методов обучения вам известны? Дайте краткую характеристику методов обучения. Как взаимосвязаны методы и приемы обучения?
 14. Охарактеризуйте активные методы обучения (не имитационные и имитационные).
 15. В чем заключаются теоретические основы интенсификации обучения посредством использования технологий обучения? Предметно-ориентированные, личностно-ориентированные педагогические технологии в вузе.
 16. Какие классификации педагогических технологий вам известны? В чем заключается возможность их применения в практике медицинского вуза?
 17. Дайте характеристику технологии контекстного обучения, технологии проблемного обучения, технологии модульного обучения. Что представляют собой информационные технологии обучения, кейс-метод?
 18. Что представляют собой средства обучения и контроля как орудия педагогической деятельности? Характеристика средств обучения и контроля.
 19. В чем заключаются дидактические требования к использованию средств обучения?
 20. Какие типологии личности студента вам известны? Студент как субъект учебной деятельности и самообразования.
 21. Что понимается под педагогической коммуникацией? Сущность, структура педагогического общения; стили и модели педагогического общения. Каковы особенности педагогического общения в вузе?
 22. Что представляют собой конфликты в педагогической деятельности? Каковы способы их разрешения и предотвращения?
 23. Что представляет собой воспитание как общественное и педагогическое явление? В чем заключаются культурологические основания воспитательного процесса?
 24. Охарактеризуйте основные противоречия, закономерности и принципы воспитательного процесса.
 25. Что представляет собой обучающийся как объект воспитательно-образовательного процесса и как субъект деятельности? Педагогическое взаимодействие в воспитании?
 26. Назовите и охарактеризуйте основные направления воспитания личности.
 27. В чем заключается сущностная характеристика основных методов, средств и форм воспитания личности?
 28. Что представляет собой студенческий коллектив как объект и субъект воспитания? Педагог в системе воспитательно-образовательного процесса.
 29. Что представляет собой педагогическая практика аспирантов, в чем заключается порядок её организации и проведения?
 30. Охарактеризуйте теоретико-методологические основания управления образовательными системами.

31. Общемировые тенденции развития современной педагогической науки.
32. Характеристика основной терминологии (5-6 понятий) педагогической науки.
33. Сущность целостного педагогического процесса и его характеристика.
34. Современная государственная политика в области образования. Закон «Об образовании в Российской Федерации».
35. Вклад ученых-медиков в развитие мировой педагогики: П.Ф. Лесгафт, И.М. Сеченов, И.П. Павлов. Педагогическая деятельность хирурга Н.И. Пирогова.
36. Дидактика в системе наук о человеке. Научные основы процесса обучения (культурологические, нормативные, психологические, этические, физиологические, информационные).
37. Психолого-педагогические компоненты содержания высшего медицинского образования. Научные основы определения содержания образования: факторы, влияющие на отбор содержания, компоненты содержания, подходы к определению содержания.
38. Образовательный стандарт высшей школы, учебный план, учебная программа как основа организации образовательного процесса в вузе.
39. Принципы обучения в контексте решения основополагающих задач образования.
40. Психолого - дидактическая характеристика форм организации учебной деятельности.
41. Самостоятельная работа студентов как развитие и самоорганизация личности обучающихся.
42. Лекция как ведущая форма организации образовательного процесса в вузе. Развитие лекционной формы в системе вузовского обучения (проблемная лекция, лекция вдвоём, лекция - пресс-конференция, лекция с заранее запланированными ошибками).
43. Классификация методов обучения. Соотношение методов и приемов. Характеристика основных методов и приемов в обучении.
44. Активные методы обучения (не имитационные и имитационные).
45. Теоретические основы интенсификации обучения посредством использования технологий обучения.
46. Классификации педагогических технологий, возможность их применения в практике медицинского вуза. Предметно-ориентированные, личностно-ориентированные педагогические технологии в вузе.
47. Технология контекстного обучения; технология проблемного обучения; кейс-метод; технология модульного обучения; информационные технологии обучения, дистанционное образование.
48. Понятия средства обучения и контроля как орудия педагогической деятельности. Характеристика средств обучения и контроля.
49. Дидактические требования к использованию средств обучения.
50. Студент как субъект учебной деятельности и самообразования. Типологии личности студента.
51. Педагогическая коммуникация: сущность, содержание структура педагогического общения; стили и модели педагогического общения. Особенности педагогического общения в вузе.
52. Конфликты в педагогической деятельности и способы их разрешения и предотвращения. Специфика педагогических конфликтов; способы разрешения конфликтов.
53. Происхождение воспитания и основные теории, объясняющие этот феномен. Культурологические основания воспитательного процесса.
54. Основные противоречия, закономерности и принципы воспитательного процесса.
55. Обучающийся как объект воспитательно-образовательного процесса и как субъект деятельности. Педагогическое взаимодействие в воспитании.
56. Основные направления воспитания личности. (Базовая культура личности и пути ее формирования.)
57. Сущностная характеристика основных методов, средств и форм воспитания личности.
58. Студенческий коллектив как объект и субъект воспитания. Педагог в системе воспитательно-образовательного процесса.
59. Педагогическая практика аспирантов, порядок её организации и проведения
60. Теоретико-методологические основания управления образовательными системами.
61. Принципы организации клиничко-фармакологической службы
62. Фармакокинетика лекарственных средств при заболеваниях почек
63. Деонтологические аспекты использования лекарственных средств
64. Доклинические и клинические испытания лекарственных средств

65. Интерпретация терапевтического лекарственного мониторинга
66. Исследование биоэквивалентности. Оригинальные и генерические лекарственные средства
67. Новые лекарственные формы и системы доставки лекарственных средств
68. Фармацевтическое взаимодействие лекарственных средств
69. Фармакокинетическое взаимодействие лекарственных средств
70. Фармакодинамическое взаимодействие лекарственных средств
71. Клиническая характеристика генетических фармакокинетических полиморфизмов
72. Клиническое значение фармакодинамических полиморфизмов
73. Клиническая фармакология лекарственных средств при беременности
74. Клинические исследования новых лекарственных средств
75. Фармаконадзор
76. Фармакоэкономика
77. Принципы проведения фармакоэпидемиологических исследований в лечебных учреждениях
78. Методы повышения комплаентности пациентов
79. Общие особенности антимикробных лекарственных средств
80. Общие принципы применения антимикробных лекарственных средств
81. Клинико-фармакологические подходы к выбору и применению лекарственных средств при артериальной гипертонии
82. Клинико-фармакологические подходы при ишемической болезни сердца
83. Клинико-фармакологические подходы при хронической сердечной недостаточности
84. Клинико-фармакологические подходы при бронхиальной астме
85. Клинико-фармакологические подходы при пневмонии
86. Клиническая фармакология аллергии
87. Клинико-фармакологические подходы к терапии кислотозависимых заболеваний пищеварительного тракта
88. Клинико-фармакологические подходы при заболеваниях печени.
89. Клиническая фармакология лекарственных средств, применяемых при ревматических заболеваниях и остеопорозе
90. Клиническая фармакология лекарственных средств, применяемых при сахарном диабете
91. Клиническая фармакология стимуляторов эритропоэза, лейкопоэза
92. Клиническая фармакология лекарственных средств, применяемых в дерматологии
93. Клинико-фармакологические подходы при заболеваниях желчевыводящих путей
94. Клинико-фармакологические подходы при хроническом панкреатите
95. Клиническая фармакология витаминов
96. Клинико-фармакологическая характеристика препаратов железа и клинико-фармакологические подходы при анемии
97. Подготовка лекарственного формуляра
98. Экспертиза фармакотерапии
99. Клиническая фармакология лекарственных средств, применяемых при нарушении функции щитовидной железы
100. Врачебные ошибки и возникновение нежелательных побочных реакций. Методы выявления и регистрации неблагоприятных побочных реакций
101. Клинико-фармакологические подходы к коррекции дислипидемии у больных атеросклерозом и ИБС
102. Клинико-фармакологические подходы при ишемическом инсульте и транзиторных ишемических атаках
103. Принципы выбора лекарственных средств и режимов дозирования при тромбоэмболии легочной артерии
104. Клиническая фармакология противокашлевых препаратов. Принципы выбора отдельных препаратов в различных клинических ситуациях
105. Принципы выбора отдельных антигистаминных препаратов в различных клинических ситуациях
106. Лечение анафилактического шока
107. Клинико-фармакологические подходы при артериальной гипертонии беременных
108. Клинико-фармакологические подходы при кардиогенном шоке
109. Клинико-фармакологические подходы при отеке легких

110. Особенности лечения ХСН при различных заболеваниях
111. Клиническая фармакология антиаритмических препаратов I группы
112. Клиническая фармакология антиаритмических препаратов II группы
113. Клиническая фармакология антиаритмических препаратов III группы
114. Клиническая фармакология антиаритмических препаратов IV группы
115. Клинико-фармакологические подходы при пароксизме мерцательной тахикардии
116. Клиническая фармакология антикоагулянтов
117. Клиническая фармакология антиагрегантов
118. Влияние на плод и новорожденного препаратов, применяемых во время родов
119. Оценка эффективности лечения с использованием лабораторных исследований
120. Оценка безопасности фармакотерапии атеросклероза статинами.

2. ВТОРОЙ ЭТАП ГИА.

ПРЕДСТАВЛЕНИЕ НАУЧНОГО ДОКЛАДА

Научный доклад представляет собой основные результаты научно-квалификационной работы, выполненной в период обучения по программе аспирантуры. Тема научного доклада должна совпадать с утвержденной темой научно-квалификационной работы (диссертации) аспиранта.

ТРЕБОВАНИЯ К ПРЕДСТАВЛЕНИЮ НАУЧНОГО ДОКЛАДА

об основных результатах подготовленной научно-квалификационной работы

Научно-квалификационная работа должна быть написана аспирантом самостоятельно, обладать внутренним единством, содержать новые научные результаты и положения, выдвигаемые для публичной защиты. Предложенные аспирантом решения должны быть аргументированы и оценены по сравнению с другими известными решениями.

Представление научного доклада проводится в установленное расписанием время на заседании государственной экзаменационной комиссии.

На представление научного доклада приглашаются руководитель и рецензенты НКР, а также могут быть приглашены преподаватели выпускающих кафедр и аспиранты.

На представление научного доклада выносятся результаты научно-исследовательской работы. Материалы, представляемые государственной экзаменационной комиссией, содержат:

- текст научного доклада об основных результатах подготовленной НКР должен быть представлен в виде специально подготовленной рукописи, которая должна содержать титульный лист, указание актуальности темы, целей и задач, определение методик и материала, использованных в научно-исследовательской работе, заключение, содержащее выводы и определяющее дальнейшие перспективы работы;
- доклад с обязательной презентацией;
- отзыв научного руководителя;
- две рецензии;
- справка о проверке на объем заимствования («Антиплагиат»);
- справка из библиотеки Университета о размещении научного доклада;
- список научных трудов;
- Заключение по результатам заседания проблемной комиссии и профильной кафедры по проведению предварительной экспертизы научно-квалификационной работы (диссертации).

На представление научного доклада отводится не более 10 минут. После завершения доклада члены комиссии задают аспиранту вопросы как непосредственно связанные с темой НКР, так и близко к ней относящиеся. При ответах на вопросы аспирант имеет право пользоваться своей работой.

По завершении представления научных докладов, вынесенных на данный день, государственная экзаменационная комиссия на закрытом заседании обсуждает результаты представления каждого аспиранта и выставляет каждому аспиранту согласованную итоговую оценку. В случае расхождения мнения членов государственной экзаменационной комиссии, по итоговой оценке, решение комиссии принимается простым большинством голосов. При равном числе голосов председатель комиссии (в случае отсутствия председателя – его заместитель) обладает правом решающего голоса.

Итоговое решение экзаменационной комиссии основывается на мнениях:

- руководителя работы, учитывая ее теоретическую и практическую значимость;
- рецензентов работы;
- членов комиссии по содержанию работы и качеству ее представления, включая доклад,
- ответы на вопросы и замечания рецензента.

IV. ФОРМЫ КОНТРОЛЯ

Формы контроля:

- Государственный экзамен. Проводится по билетам (ФОС Приложение)
- Представление научного доклада.

V. КРИТЕРИИ ОЦЕНКИ

Критерии оценки ответов на государственном экзамене:

Характеристика ответа	Оценка
Дан полный, развернутый ответ на поставленный вопрос, показана совокупность осознанных знаний об объекте, проявляющаяся в свободном оперировании понятиями, умении выделить существенные и несущественные его признаки, причинно-следственные связи. Знание об объекте демонстрируется на фоне понимания его в системе данной науки и междисциплинарных связей. Ответ формулируется в терминах науки, изложен научным языком, логичен, доказателен, демонстрирует авторскую позицию обучающегося.	5
Дан полный, развернутый ответ на поставленный вопрос, показана совокупность осознанных знаний об объекте, доказательно раскрыты основные положения темы; в ответе прослеживается четкая структура, логическая последовательность, отражающая сущность раскрываемых понятий, теорий, явлений. Знание об объекте демонстрируется на фоне понимания его в системе данной науки и междисциплинарных связей. Ответ изложен литературным языком в терминах науки. Могут быть допущены недочеты в определении понятий, исправленные обучающимся самостоятельно в процессе ответа или с помощью преподавателя.	4
Дан недостаточно полный и недостаточно развернутый ответ. Логика и последовательность изложения имеют нарушения. Допущены ошибки в раскрытии понятий, употреблении терминов. Обучающийся не способен самостоятельно выделить существенные и несущественные признаки и причинно-следственные связи. Обучающийся может конкретизировать обобщенные знания, доказав на примерах их основные положения только с помощью преподавателя. Речевое оформление требует поправок, коррекции.	3
Дан неполный ответ, представляющий собой разрозненные знания по теме вопроса с существенными ошибками в определениях. Присутствуют фрагментарность, нелогичность изложения. Обучающийся не осознает связь данного понятия, теории, явления с другими объектами дисциплины. Отсутствуют выводы, конкретизация и доказательность изложения. Речь неграмотная. Дополнительные и уточняющие вопросы преподавателя не приводят к коррекции ответа обучающегося не только на поставленный вопрос, но и на другие вопросы дисциплины.	2

Критерии оценки представления научного доклада об основных результатах подготовленной научно-квалификационной работы:

Оценка «отлично» выставляется за представление научного доклада, характеризующегося следующими показателями:

- работа имеет исследовательский характер, содержит грамотно изложенную теоретическую базу, глубокий анализ проблемы, критический разбор литературных данных, характеризуется логичным, последовательным изложением материала с соответствующими выводами и обоснованными предложениями;
- работа имеет положительный отзыв научного руководителя;
- работа имеет положительные рецензии рецензентов;

- при представлении работы аспирант показывает глубокие знания вопросов темы, свободно оперирует данными исследования, вносит обоснованные предложения по улучшению диагностики и лечения, эффективному использованию лечебных и диагностических методик, а во время доклада использует презентацию Power Paint, легко отвечает на поставленные вопросы.

Оценка «хорошо» выставляется за представление научного доклада, характеризующегося следующими показателями:

- работа носит исследовательский характер, содержит грамотно изложенную теоретическую базу, достаточно подробный анализ проблемы и критический разбор данных литературы, характеризуется последовательным изложением материала с соответствующими выводами, однако с не вполне обоснованными предложениями;

- работа имеет положительный отзыв научного руководителя;

- работа имеет положительные рецензии рецензентов с замечаниями, не влияющими на общую суть работы;

- при представлении работы аспирант показывает знания вопросов темы, оперирует данными исследования, вносит предложения по улучшению лечебного и диагностического процесса, эффективному использованию медицинских методик, а во время доклада использует презентацию Power Paint, без особых затруднений отвечает на поставленные вопросы.

Оценка «удовлетворительно» выставляется за представление научного доклада, характеризующегося следующими показателями:

- носит исследовательский характер, содержит теоретическую главу, базируется на практическом материале, но отличается поверхностным анализом и недостаточно критическим разбором данных литературы, в ней просматривается непоследовательность изложения материала, представлены необоснованные предложения;

- в отзывах руководителя и рецензента имеются замечания по содержанию работы и методике анализа;

- при представлении работы аспирант проявляет неуверенность, показывает слабое знание вопросов темы, не дает полного, аргументированного ответа на заданные вопросы.

Оценка «неудовлетворительно» выставляется за представление научного доклада, характеризующегося следующими показателями:

- не носит исследовательский характер, содержит теоретическую главу, базируется на практическом материале, но отличается поверхностным анализом и недостаточно критическим разбором источников, в ней просматривается непоследовательность изложения материала, представлены необоснованные предложения;

- при защите аспирант проявляет неуверенность, показывает слабое знание вопросов темы, не дает полного, аргументированного ответа на заданные вопросы.

VII. УЧЕБНО-МЕТОДИЧЕСКОЕ ОБЕСПЕЧЕНИЕ

Основная литература

1. Венгеровский, А. И. Лекции по фармакологии для врачей и провизоров : учебное пособие для мед.вузов / А. И. Венгеровский. - 3-е изд., перераб. и доп. - М. : Физматлит, 2007. - 704 с
2. Люльман, Х. Наглядная фармакология: справочное издание / Х. Люльман, К. Мор, Л. Хайн ; пер. с нем. Е. А. Кашиной, под ред. Т. П. Мосоловой. - М. : БИНОМ : Мир, 2008. - 383 с. - (Наглядная медицина).
3. Майский, В. В. Элементарная фармакология: учебное пособие / В. В. Майский. - М. : Центр развития межсекторальных программ, 2008. - 543 с.
4. Фармакология : учебник / под ред. Р. Н. Аляутдина. - 4-е изд., перераб. и доп. - М. : Гэотар Медиа, 2013. - 826,[6] с
5. Фармакология : учебник, Мин. образования и науки РФ, рек. ГБОУ ДПО "Рос.мед. акад. по-следипломного образования / под ред. Р. Н. Аляутдина. - 5-е изд., перераб. и доп. - М. : ГЭОТАР-МЕДИА, 2015. - 1096 с.
6. Харкевич, Д. А. Фармакология : учебник / Д. А. Харкевич. - 11-е изд., испр. и доп. - М. : Гэотар Медиа, 2013. - 755 с.
7. Аляутдин, Р. Н. Фармакология [Электронный ресурс] / Р.Н. Аляутдин. - Электрон.текстовые дан. - М. : ГЭОТАР-Медиа, 2013. - 832 с. – Режим доступа: <http://www.studmedlib.ru/book/ISBN9785970425183.html>

8. Венгеровский, А. И. Лекции по фармакологии для врачей и провизоров [Электронный ресурс] : учебное пособие / А. И. Венгеровский. - 3-е изд., испр. и доп. - Электрон.текстовые дан. - М. : Физматлит, 2007. - 704 с. - Режим доступа: <http://www.studmedlib.ru/book/ISBN9785922108027.html>
9. Клиническая фармакокинетика: теоретические, прикладные и аналитические аспекты [Электронный ресурс] : руководство / под ред. В. Г. Кукеса. - Электрон.текстовые дан. - М. : ГЭОТАР-МЕДИА, 2009. - 439 с. - Режим доступа: <http://www.studmedlib.ru/book/ISBN9785970409725.html>
10. Клиническая фармакология [Электронный ресурс] : учебник / В. Г. Кукес [и др.]; под ред.: В. Г. Кукеса, Д. А. Сычева. - 5-е изд., испр. и доп. - Электрон.текстовые дан. - М. : ГЭОТАР-Медиа, 2015. - 1024 с. - Режим доступа: <http://www.studmedlib.ru/ru/book/ISBN9785970431351.html>
11. Клиническая фармакология: избранные лекции [Электронный ресурс] : учебное пособие / С. В. Оковитый [и др.]. - Электрон.текстовые дан. - М. : ГЭОТАР-МЕДИА, 2009. - 608 с. - Режим доступа: <http://www.studmedlib.ru/book/ISBN9785970411360.html>
12. Петров, В. И. Клиническая фармакология и фармакотерапия в реальной врачебной практике: мастер-класс [Электронный ресурс] : учебник / В. И. Петров. - Электрон.текстовые дан. - М.: ГЭОТАР-Медиа, 2011. - 880 с. - Режим доступа: <http://www.studmedlib.ru/ru/book/ISBN9785970430743.html>
13. Ребров, В. Г. Витамины, макро- и микроэлементы [Электронный ресурс] / В. Г. Ребров, О. А. Громова. - Электрон.текстовые дан. - М. : ГЭОТАР-Медиа, 2008. - 960 с. - Режим доступа: <http://www.studmedlib.ru/book/ISBN9785970408148.html>
14. Руководство по рациональному использованию лекарственных средств [Электронный ресурс] : руководство / под ред. А. Г. Чучалина [и др.]. - Электрон.текстовые дан. - М. : ГЭОТАР-Медиа, 2006. - 768 с. - Режим доступа: <http://www.studmedlib.ru/book/ISBN5970402206.html>

Дополнительная литература:

1. Анкин, Н. Л. Травматология. Европейские стандарты диагностики и лечения : научное издание / Н. Л. Анкин, Л. Н. Анкин. - Киев : Книга плюс, 2012. - 463 с
2. Антимикробные препараты и стандарты лечения инфекционных осложнений у онкологических больных. Формуляр РОНЦ им. Н. Н. Блохина РАМН : руководство / отв. ред. Н. В. Дмитриева. - М.: Практическая медицина, 2011. - 272 с
3. Волков, В. С. Фармакотерапия и стандарты лечения заболеваний сердечно-сосудистой системы : руководство для врачей / В. С. Волков, Г. А. Базанов. - М. : МИА, 2010. - 358 с.
4. Волков, В. С. Фармакотерапия и стандарты лечения заболеваний сердечно-сосудистой системы : руководство для врачей / В. С. Волков, Г. А. Базанов. - М. : МИА, 2010. - 358 с.
5. Верин, В. К. Гормоны и их эффекты : справочник / В. К. Верин, В. В. Иванов. - СПб. : Фолиант, 2012. - 135 с
6. Визель, А. О. Новый аспект фармакологического подхода к соединениям фосфора. Димефосфон : монография / А. О. Визель, Р. С. Гараев ; Учреждение РАН, Институт органической и физической химии им. А. Е. Арбузова Казанского научного центра РАН, ГОУ ВПО Казанский государственный медицинский университет Министерства здравоохранения и социального развития РФ. - Казань : Изд-во "Печать-сервис-XXI век", 2011. - 189 с.
7. Второй шанс (современные представления об энергокоррекции) : научное издание / С. А. Румянцева [и др.]. - 2-е изд., испр. и доп. - М. : Миг.: Медицинская книга, 2011. - 174 с. 1экз
8. Гепатопротекторы : руководство / С. В. Оковитый [и др.]. - М. : Гэотар Медиа, 2010. - 109 с.
9. Густов, А. В. Лекарственные средства в неврологии : справочник / А. В. Густов, В. Б. Кузин, С. В. Копишинская ; Нижегородская гос. мед. академия. - 4-е изд, доп. и перераб. - Нижний Новгород : НГМА, 2010. - 373 с.
10. Глазунов, О. В. Лечение дерматозов и инфекций, передающихся половым путем : рек. УМО по мед и фармац. образованию вузов России для слушателей системы послевуз. проф. образования врачей / О. В. Глазунов, Р. Х. Чекушин. - М. : Медицина, 2011. - 190 с.
11. Зависимость фармакотерапевтического эффекта от свойств лекарственных средств и условий их применения : метод.указания к семинар. занятиям для провизоров / ГБОУ ВПО

- "БГМУ" МЗ РФ ; сост.: Р. Р. Исмадова, В. А. Катаев. - Уфа : Изд-во ГБОУ ВПО БГМУ Минздрава России, 2013. - 18 с.
12. Иммуномодуляторы: монография / Д. Н. Лазарева [и др.] ; ГБОУ ВПО "Башкирский государственный медицинский университет МЗ и социального развития РФ". - Уфа : Здравоохранение Башкортостана, 2012. - 259 с.
13. Крыжановский, С. А. Современные лекарственные средства : новейший справочник : более 10000 наименований / С. А. Крыжановский, М. Б. Вититнова. - 3-е изд., сокр. - М. : Рипол Классик, 2015. - 797,[3] с.
14. Комитет экспертов ВОЗ по лекарственной зависимости : тридцать пятый докл. : [пер. с англ.] / Всемирная организация здравоохранения. - М. : Медицина, 2013. - 26,[1] с.
15. Клиническая фармакология нестероидных противовоспалительных средств : руководство / А. В. Амелин, В. А. Волчков, В. А. Дмитриев [и др.] ; под ред. Ю. Д. Игнатова, В. Г. Кукеса, В. И. Мазурова. - М. : Гэотар Медиа, 2010. - 250 с.
16. Колхир, П. В. Доказательная аллергология-иммунология : научно-практическое издание / П. В. Колхир. - М. : Практик. медицина, 2010. - 527 с.
17. Контроль соответствия качества медицинской помощи установленным федеральным стандартам: практические аспекты: методический материал / ГБОУ ВПО "Башкирский государственный медицинский университет МЗ и социального развития РФ" ; сост.: Ф. Б. Шамигулов [и др.]. - Уфа : Изд-во ГБОУ ВПО БГМУ Минздравсоцразвития России, 2012. - 43 с.
18. Лекарственные средства, применяемые в офтальмологии, по международным непатентованным торговым наименованиям. Порядок назначения и выписывания лекарственных препаратов : методическое пособие для врачей / авт.-сост.: А. Н. Амиров, Р. Н. Токинова, Э. Г. Александрова ; МЗ РФ, ГБОУ ДПО "Казанская гос. мед.акад.". - М. : Умный доктор, 2015. - 81,[5] с.
19. Лекарственные препараты в России : справочник ВИДАЛЬ, 2015. - 21-е изд. - М. : Видаль Рус, 2015. - 1478 с.
20. Лекарственные препараты в России : справочник ВИДАЛЬ, 2013. - 19-е изд. - М. : ЮБМ Медика Рус, 2013
21. Лекарственные препараты в России : справочник ВИДАЛЬ. - 18-е изд. - М. : АстраФармСервис, 2012. - 1662 с
22. Лекарственные препараты в России : справочник ВИДАЛЬ. - 17-е изд., перераб., испр. и доп. - М. : АстраФармСервис, 2011. - 1726 с.
23. Моисеенко, В. М. Лекарственное лечение злокачественных опухолей: справочник / В. М. Моисеенко, Н. М. Волков. - СПб. : Центр ТОММ, 2014. - 319,[1] с.
24. Медицинские аспекты тренировочного процесса у спортсменов : монография / Л. Т. Гильмутдинова [и др.] ; под ред. Л. Т. Гильмутдиновой. - Уфа : ООО "Травы Башкирии", 2012. - 137 с.
25. Машковский, М. Д. Лекарственные средства : пособие для врачей / М. Д. Машковский. - 16-е изд., перераб., испр. и доп. - М. : Новая волна. - [Б. м.] : Умеренков, 2010. - 1216 с.
26. Медицина, основанная на доказательствах : руководство для начинающих пользователей / Г. Т. Сухих [и др.]; Институт здоровья семьи, ФГБУ "НЦАГиП им. В. И. Кулакова" Минздравсоцразвития России. - М. : [б. и.], 2011. - 178 с.
27. Муфазалов, Ф.Ф. Современные стандарты 3D-конформной и модулированно-интенсивной (3D и IMRT) лучевой терапии : методический материал / Ф. Ф. Муфазалов, А. Р. Фатхутдинова. - Уфа : Мир печати, 2015. - 410 с.
28. Маев, И. В. Витамины : научное издание / И. В. Маев, А. Н. Казюлин, П. А. Белый. - М. : МЕДпресс-информ, 2011. - 544 с.
29. Наследственные болезни. Национальное руководство: руководство / Российское о-во медицинских генетиков, Ассоциация медицинских обществ по качеству ; гл. ред. Н. П. Бочков, Е. К. Гинтер, В. П. Пузырев. - М. : Гэотар Медиа, 2013. - 935,[1] с.
30. Общая и неотложная хирургия / под ред. С. Патерсон-Брауна ; пер. с англ. под ред. В. К. Гостищева = Core Topics in General and Emergency Surgery Third Edition / ed. by Simon Paterson-Brown : руководство. - М. : ГэотарМедиа, 2010. - 378 с.
31. Противоопухолевая химиотерапия : руководство / под ред. Р. Т. Скила ; пер. с англ. В. С. Покровского ; под ред. С. В. Орлова. - М. : Гэотар Медиа, 2011. - 1022 с.
32. Правовые, нормативные и фармакологические аспекты применения наркотических средств и психотропных веществ : учебное пособие / ГБОУ ВПО "Башкирский государственный

- ный медицинский университет" МЗ РФ, ИПО ; сост. В. А. Катаев [и др.]. - Уфа : БГМУ, 2014. - 178,[1] с.
33. Петров, В. И. Клиническая фармакология и фармакотерапия в реальной врачебной практике: мастер-класс : учебник, [рек. ГОУ ДПО "Российская мед.акад. последипломного образования" для студ. учреждений высш. проф. образования, обучающихся по спец. 060101.65 "Лечебное дело" по дисциплине "Клиническая фармакология (фармакотерапия)"] / В. И. Петров. - М. : Гэотар Медиа, 2011. - 871 с.
34. Петров, В. И. Клиническая фармакология и фармакотерапия в реальной врачебной практике : мастер-класс : учебник, [рек. ГОУ ДПО "Российская мед.акад. последипломного образования" для студ. учреждений высш. проф. образования, обучающихся по спец. 060101.65 "Лечебное дело" по дисциплине "Клиническая фармакология (фармакотерапия)"] / В. И. Петров. - М. : Гэотар Медиа, 2014. - 880 с.
35. Правовые, нормативные и фармакологические аспекты применения наркотических средств и психотропных веществ : учебное пособие / ГБОУ ВПО "Башкирский государственный медицинский университет" МЗ РФ, ИПО ; сост. В. А. Катаев [и др.]. - Уфа : БГМУ, 2014. - 178,[1] с.
36. Рецептурный справочник врача: справочное издание / Е. Н. Панкова [и др.]. - 2-е изд. - Ростов н/Д : Феникс, 2014. - 572 с.
37. Регистр лекарственных средств России. РЛС Доктор : Акушерство и гинекология : ежегодный сборник / под ред. Г. Л. Вышковского. - М. : Либрофарм, 2012. - 640 с.
38. Регистр лекарственных средств России. РЛС Доктор : Оториноларингология и пульмонология : ежегодный выпуск / под ред. Г. Л. Вышковского. - М. : Веданта, 2013. - 624 с.
39. Регистр лекарственных средств России. РЛС Доктор : Кардиология : ежегодное издание / под ред. Г. Л. Вышковского. - М. : Либрофарм, 2012. - 752 с.
40. Рациональная фармакотерапия в неврологии : руководство для практикующих врачей / [Г. Н. Авакян, А. Б. Гехт, А. С. Никифоров] ; под общ.ред. Е. И. Гусева. - М. : Литтерра, 2014. - 743,[1] с.
41. Рациональная фармакотерапия в офтальмологии: руководство для практикующих врачей / Е. А. Егоров [и др.] ; под общ.ред. Е. А. Егорова = Rationale for drug therapy in ophthalmology : A guidebook for medical practitioners / ed. E. A. Egorov. - 2-е изд., испр. и доп. - М. : Литтерра, 2011. - 1059 с.
42. Спортивная медицина: физиология, фармакология, допинг-контроль : монография / М. Г. Давыдович [и др.] ; ГБОУ ВПО "Башкирский государственный медицинский университет МЗ и социального развития РФ". - Уфа : ООО "Лайм", 2012. - 179 с.
43. Фармакопея США: USP. Национальный формуляр: NF : избранные обновления и все новые материалы с USP 29-NF 24 по USP 33-NF 28 включительно. - Москва : Гэотар Медиа, 2012. - 862,[2] с.
44. Фармакология стереоизомеров лекарственных веществ : монография / А. А. Спасов [и др.] ; Министерство здравоохранения и соц. развития РФ, ГБОУ ВПО "Волгоградский государственный медицинский университет", Государственное учреждение "Волгоградский медицинский научный центр". - Волгоград: Изд-во ВолГМУ, 2011. - 348 с.
45. Фармакогнозия. Тестовые задания и ситуационные задачи : учебное пособие, рек. МО и науки РФ, ГОУ ВПО "Московская мед.акад. им. И. М. Сеченова" для студ. учреждений высш. проф. образования, обучающихся по дисциплине "Фармакогнозия" по спец. 060108.65 "Фармация" / Н. В. Бобкова [и др.] ; под ред. И. А. Самылиной. - М. : Гэотар Медиа, 2011. - 280 с.
46. Фармакотерапия детских болезней : руководство для врачей / под ред. А. Д. Царегородцева. - М. : МИА, 2010. - 873 с.
47. Франк, Уве. Антибактериальная терапия в амбулаторно-поликлинической практике: справочник / У. Франк ; пер. с нем. под ред. Ю. Б. Белоусова. - М. : Гэотар Медиа, 2010. - 256 с.
48. Франк, Уве. Антибактериальная терапия в клинической практике : справочник / У. Франк ; пер. с нем. под ред. С. В. Яковлева. - М. : Гэотар Медиа, 2010. - 444 с.
49. Хенеган, К. Доказательная медицина : карманный справочник / К. Хенеган, Б. Дуглас ; пер. с англ. под ред. В. И. Петрова. - М. : Гэотар Медиа, 2011. - 125 с.
50. Шимановский, Н. Л. Фармакология современных гормональных контрацептивных средств : научное издание / Н. Л. Шимановский, Ю. К. Наполов. - М. : МИКЛОШ, 2010. - 199 с.

51. Эстрогены: от синтеза до клинического применения : научное издание / под ред. В. П. Сметник. - М. : Практическая медицина, 2012. - 174 с.
- Яременко, К. В. Природные средства против рака : научное издание / К. В. Яременко. - 3-е изд. - СПб. : ЭЛБИ-СПб, 2010. - 112 с.

Основная литература

1. Лукацкий, М. А. Педагогическая наука: история и современность [Электронный ресурс]: учеб. пособие -М. : ГЭОТАР-МЕДИА, 2012. - 448 с. - Режим доступа: <http://www.studmedlib.ru/book/ISBN9785970420874.html>
2. Амиров, А.Ф. и др. Психология и педагогика [Текст]/: в 2-х ч. : практикум для студ. мед.вузов Ч. 2./ А.Ф. Амиров. - Изд-во ГБОУ ВПО БГМУ Минздрава России, 2013.- 114 с
3. Амиров, А.Ф. и др. Психология и педагогика [Электронный ресурс] : в 2-х ч. : практикум для студ. мед.вузов. Ч. 1 – Режим доступа: <http://92.50.144.106/jirbis/> Уфа: Изд-во ГБОУ ВПО БГМУ Минздрава России, 2013 - . Ч. 1. - 104 с. // Электронная учебная библиотека: полнотекстовая база данных / ГОУ ВПО Башкирский государственный медицинский университет; авт.: А. Г. Хасанов, Н. Р. Кобзева, И. Ю. Гончарова. – Электрон.дан. – Уфа: БГМУ, 2009-2013.
4. Амиров, А.Ф. и др. Психология и педагогика [Электронный ресурс] : в 2-х ч. : практикум для студ. мед. вузов.Ч. 2. - Режим доступа: <http://92.50.144.106/jirbis/> Уфа: Изд-во ГБОУ ВПО БГМУ Минздрава России, 2013 - . Ч. 2. - 104 с. // Электронная учебная библиотека: полнотекстовая база данных / ГОУ ВПО Башкирский государственный медицинский университет; авт.: А. Г. Хасанов, Н. Р. Кобзева, И. Ю. Гончарова. – Электрон.дан. – Уфа: БГМУ, 2009-2013.

Дополнительная литература

1. Гаязов, А.С. Образование как пространство формирования личности гражданина [Текст]/ А.Р. Гаязов. – М.: Владос, 2006. – 284 с.
2. Дианкина, М.С. Профессионализм преподавателя высшей медицинской школы [Текст]/ М.С. Дианкина. – 2-е изд. – М., 2002. – 256 с.
3. Кудрявая, Н.В. Педагогика в медицине: учебное пособие для вузов [Текст]/ Н.В. Кудрявая, Е.М. Уколова, Н.Б. Смирнова – М.: Академия, 2006. – 320 с.
4. Краевский, В.В., Хуторской, А.В. Дидактика и методика: учебное пособие для студентов высших учебных заведений [Текст] / В.В. Краевский, А.В. Хуторской. – М.: Издательский центр «Академия», 2008. – 256 с.
5. Мандель, Б.Р. Педагогическая психология, ответы на трудные вопросы [Текст] / Б.Р. Мандель. – М.: Феникс, 2007. – 382 с.
6. Мелехова, Л.И. Организация самостоятельной работы студентов в медицинском вузе: методические рекомендации для преподавателей [Текст] / Л.И. Мелехова, Н.Н. Ростова. – Кемерово: КемГМА, 2010. – 23 с.
7. Панина, Т.С. Современные способы активизации обучения: учебное пособие для студентов высших учебных заведений [Текст]/ Т.С. Панина, Л.Н. Вавилова; под ред. Т.С. Паниной. – М.: Издательский центр «Академия», 2006. – 176 с.
8. Пидкасистый, П.И. Организация учебно-познавательной деятельности студентов [Текст]/ П.И. Пидкасистый. – 2-е издание, доп. и перераб. – М.: Пед. общество России, 2005. – 144 с.
9. Подласый, И.П. Педагогика [Текст]/ И.П. Подласый. – М.: Высшее образование, 2008. – 540 с.
10. Полат, Е.С. Новые педагогические и информационные технологии в системе образования: учеб. пособие [Текст] / Е.С. Полат, М.Ю. Бухаркина, М.В. Моисеева, А.Е. Петров. – М.: Издательский центр «Академия», 2006. – 400 с.
11. Пряников, В.Г. история образования и педагогические мысли: учебник - справочник [Текст]/ В.Г. Пряникова, З.И. Равкин. – М.: Новая школа, 1994. – 96 с.
12. Ситуационный анализ, или Анатомия кейс-метода [Текст]/ Ю. Сурмин, А. Сидоренко, В. Лобода – М.: Изд-во: Центр инноваций и развития, 2002. – 286 с.
13. Сластенин, В.А. Педагогика [Текст]/ В.А. Сластенин, И.Ф. Исаев, Е.Н. Шияков. – М.: Академия, 2008. – 576 с.
14. Смирнов, С.Д. Педагогика и психология высшего образования: от деятельности к личности; учебное пособие [Текст] /С.Д. Смирнов. – М.: Академия, 2005. – 400 с.
15. Трегубова, Е.С. Самостоятельная работа студентов медицинского вуза: современные

подходы к организации и контролю; учебное пособие [Текст]/ Е.С. Трегубова, О.Б. Даутова, Н.А. Петрова. – СПб.: СПбГМА, 2008. – 80 с.

16. Шамова, Т.И. Управление образовательными системами; учебное пособие [Текст]/ Т.И. Шамова, Т.М. Давыденко, Г.Н. Шитапова; под. ред. Т.П. Шамовой. – М.: издательский центр «Академия», 2005. – 384 с.

Базы данных и информационно-справочные системы

1. **Консультант студента** [Электронный ресурс]: электронно-библиотечная система (ЭБС) / ООО «Институт управления здравоохранением». - URL: <http://www.studmedlib.ru>. Доступ по логину и паролю.
2. **Лань** [Электронный ресурс]: электронно-библиотечная система (ЭБС) / издательство Лань. – URL: <http://e.lanbook.com/>. Доступ к полным текстам после регистрации из сети БГМУ.
3. **IPRbooks** [Электронный ресурс]: электронно-библиотечная система (ЭБС) / ООО «Ай Пи Эр Медиа». – URL: <http://iprbookshop.ru/>. Доступ к полным текстам после регистрации из сети БГМУ.
4. **Букап** [Электронный ресурс]: электронно-библиотечная система (ЭБС) / ООО «Букап». – URL: <http://www.books-up.ru/>. Удаленный доступ после регистрации.
5. **eLIBRARY.RU** [Электронный ресурс]: электронная библиотека / Науч. электрон. б-ка. – URL: <http://elibrary.ru/defaultx.asp>. - Яз. рус., англ.
6. **Электронная учебная библиотека** [Электронный ресурс]: полнотекстовая база данных / ФГБОУ ВО БГМУ Минздрава России. - URL: Доступ к полным текстам по логину и паролю.
7. **Scopus** [Электронный ресурс]: реферативная база данных / Elsevier BV. — URL: <http://www.scopus.com>. - Яз. англ. Удаленный доступ после регистрации из сети БГМУ.
8. **Web of Science** [Электронный ресурс]: мультидисциплинарная реферативная база данных / компания Clarivate Analytics. - URL: <http://webofknowledge.com>. - Яз. англ. Удаленный доступ после регистрации из сети БГМУ.
9. **LWW Proprietary Collection Emerging Market** – w/o Perpetual Access [Электронный ресурс]: [полнотекстовая база данных] / Wolters Kluwer. – URL: <http://ovidsp.ovid.com>. - Яз. англ. Удаленный доступ по логину и паролю.
10. **LWW Medical Book Collection 2011**[Электронный ресурс]: [полнотекстовая база данных] / Wolters Kluwer. – URL: <http://ovidsp.ovid.com>. - Яз. англ. Удаленный доступ по логину и паролю.
11. **Президентская библиотека**: электронная национальная библиотека [Электронный ресурс]: сайт / ФГБУ Президентская библиотека им. Б.Н. Ельцина. – СПб., 2007 – URL:<https://www.prilib.ru/>. Доступ к полным текстам в информационном зале научной библиотеки БГМУ.
12. **Национальная электронная библиотека (НЭБ)** [Электронный ресурс]: объединенный электронный каталог фондов российских библиотек: сайт. – URL: <http://нэб.рф>. Доступ к полным текстам в информационном зале научной библиотеки БГМУ.
13. **Консультант Плюс** [Электронный ресурс]: справочно-правовая система: база данных / ЗАО «Консультант Плюс». Доступ к полным текстам в информационном зале научной библиотеки БГМУ.
14. **Polpred.com Обзор СМИ** [Электронный ресурс]: сайт. – URL: <http://polpred.com>. Доступ открыт со всех компьютеров библиотеки и внутренней сети БГМУ.

Лицензионно-программное обеспечение

1. Операционная система Microsoft Windows Microsoft Desktop School ALNG LicSAPk OLVS E 1Y AcademicEdition Enterprase
2. Пакет офисных программ Microsoft Office Microsoft Desktop School ALNG LicSAPk OLVS E 1Y AcademicEdition Enterprase
3. Антивирус Касперского – система антивирусной защиты рабочих станций и файловых серверов Kaspersky Endpoint Security для бизнеса – Стандартный Russian Edition. 500-

999 Node 1 year Educational Renewal License антивирус Касперского

4. Антивирус Dr.Web – система антивирусной защиты рабочих станций и файловых серверов Dr.Web Desktop Security Suite
5. Система дистанционного обучения для Учебного портала Русский Moodle 3KL

УСЛОВИЯ РЕАЛИЗАЦИИ ОПОП ПОДГОТОВКИ АСПИРАНТА

1. Общесистемные требования к реализации программы аспирантуры.

1.1. Организация должна располагать материально-технической базой, соответствующей действующим противопожарным правилам и нормам и обеспечивающей проведение всех видов дисциплинарной и междисциплинарной подготовки, практической и научно-исследовательской работы обучающихся, предусмотренных учебным планом.

1.2. Каждый обучающийся в течение всего периода обучения должен быть обеспечен индивидуальным неограниченным доступом к одной или нескольким электронно-библиотечным системам (электронным библиотекам) и к электронной информационно-образовательной среде организации. Электронно-библиотечная система (электронная библиотека) и электронная информационно-образовательная среда должны обеспечивать возможность доступа обучающегося из любой точки, в которой имеется доступ к информационно-телекоммуникационной сети "Интернет" (далее - сеть "Интернет"), и отвечающая техническим требованиям организации, как на территории организации, так и вне ее.

Электронная информационно-образовательная среда организации должна обеспечивать:

- доступ к учебным планам, рабочим программам дисциплин (модулей), практик и к изданиям электронных библиотечных систем и электронным образовательным ресурсам, указанным в рабочих программах;

- фиксацию хода образовательного процесса, результатов промежуточной аттестации и результатов освоения основной образовательной программы; проведение всех видов занятий, процедур оценки результатов обучения, реализация которых предусмотрена с применением электронного обучения, дистанционных образовательных технологий;

- формирование электронного портфолио обучающегося, в том числе сохранение работ обучающегося, рецензий и оценок на эти работы со стороны любых участников образовательного процесса;

- взаимодействие между участниками образовательного процесса, в том числе синхронное и (или) асинхронное взаимодействие посредством сети "Интернет".

Функционирование электронной информационно-образовательной среды обеспечивается соответствующими средствами информационно-коммуникационных технологий и квалификацией работников, ее использующих и поддерживающих. Функционирование электронной информационно-образовательной среды должно соответствовать законодательству Российской Федерации.

1.3. В случае реализации программы аспирантуры в сетевой форме требования к реализации программы аспирантуры должны обеспечиваться совокупностью ресурсов материально-технического и учебно-методического обеспечения, предоставляемого организациями, участвующими в реализации программы аспирантуры в сетевой форме.

1.4. В случае реализации программы аспирантуры на кафедрах, созданных в установленном порядке в иных организациях или в иных структурных подразделениях организации, требования к условиям реализации программы аспирантуры должны обеспечиваться совокупностью ресурсов организаций.

1.5. Квалификация руководящих и научно-педагогических работников организации должна соответствовать квалификационным характеристикам, установленным в Едином квалификационном справочнике должностей руководителей, специалистов и служащих, раздел "Квалификационные характеристики должностей руководителей и специалистов высшего профессионального и дополнительного профессионального образования", утвержденном приказом Министерства здравоохранения и социального развития Российской Федерации от 11 января 2011 г. N 1н (зарегистрирован Министерством юстиции Российской Федерации 23 марта 2011 г., регистрационный N 20237), и профессиональным стандартам (при наличии).

1.6. Доля штатных научно-педагогических работников (в приведенных к целочисленным значениям ставок) должна составлять не менее 60 процентов от общего количества научно-педагогических работников организации.

1.7. Среднегодовое число публикаций научно-педагогических работников организации в расчете на 100 научно-педагогических работников (в приведенных к целочисленным значениям ставок) должно составлять не менее 2 в журналах, индексируемых в базах данных Web of Science

или Scopus, или не менее 20 в журналах, индексируемых в Российском индексе научного цитирования, или в научных рецензируемых изданиях, определенных в Перечне рецензируемых изданий согласно пункту 12 Положения о присуждении ученых степеней, утвержденного постановлением Правительства Российской Федерации от 24 сентября 2013 г. N 842 "О порядке присуждения ученых степеней" (Собрание законодательства Российской Федерации, 2013, N 40, ст. 5074; 2014, N 32, ст. 4496).

1.8. В организации, реализующей программы аспирантуры, среднегодовой объем финансирования научных исследований на одного научно-педагогического работника (в приведенных к целочисленным значениям ставок) должен составлять величину не менее, чем величина аналогичного показателя мониторинга системы образования, утверждаемого Министерством образования и науки Российской Федерации

2. Кадровое обеспечение реализации основной образовательной программы высшего образования программы подготовки кадров высшей квалификации в аспирантуре по специальности 14.03.06 – Фармакология, клиническая фармакология.

2.1. Реализация программы аспирантуры обеспечивается руководящими и научно-педагогическими работниками организации, а также лицами, привлекаемыми к реализации программы аспирантуры на условиях гражданско-правового договора.

2.2. Доля научно-педагогических работников (в приведенных к целочисленным значениям ставок), имеющих ученую степень (в том числе ученую степень, присвоенную за рубежом и признаваемую в Российской Федерации) и (или) ученое звание (в том числе ученое звание, полученное за рубежом и признаваемое в Российской Федерации), в общем числе научно-педагогических работников, реализующих программу аспирантуры, должна составлять не менее 60 процентов.

2.3. Научный руководитель, назначенный обучающемуся, должен иметь ученую степень (в том числе ученую степень, присвоенную за рубежом и признаваемую в Российской Федерации), осуществлять самостоятельную научно-исследовательскую (творческую) деятельность (участвовать в осуществлении такой деятельности) по направленности (профилю) подготовки, иметь публикации по результатам указанной научно-исследовательской (творческой) деятельности в ведущих отечественных и (или) зарубежных рецензируемых научных журналах и изданиях, а также осуществлять апробацию результатов указанной научно-исследовательской (творческой) деятельности на национальных и международных конференциях.

- Кадровое обеспечение ОПОП по направлению 31.06.01 Клиническая медицина, научной специальности 14.03.06 представлено в приложении №1/КО.

3. Требования к материально-техническому и учебно-методическому обеспечению программы аспирантуры.

3.1. Организация должна иметь специальные помещения для проведения занятий лекционного типа, занятий семинарского типа, групповых и индивидуальных консультаций, текущего контроля и промежуточной аттестации, а также помещения для самостоятельной работы и помещения для хранения и профилактического обслуживания оборудования. Специальные помещения должны быть укомплектованы специализированной мебелью и техническими средствами обучения, служащими для представления информации большой аудитории.

Перечень материально-технического обеспечения, необходимого для реализации программы аспирантуры, включает в себя лабораторное оборудование в зависимости от степени сложности, для обеспечения дисциплин (модулей), научно-исследовательской работы и практик. Конкретные требования к материально-техническому и учебно-методическому обеспечению зависят от направленности программы и определяются в примерных основных образовательных программах.

Помещения для самостоятельной работы обучающихся должны быть оснащены компьютерной техникой с возможностью подключения к сети "Интернет" и обеспечением доступа в электронную информационно-образовательную среду организации.

В случае применения электронного обучения, дистанционных образовательных технологий допускается замена специально оборудованных помещений их виртуальными аналогами, позволяющими обучающимся осваивать умения и навыки, предусмотренные профессиональной деятельностью.

В случае неиспользования в организации электронно-библиотечной системы (электронной библиотеки) библиотечный фонд должен быть укомплектован печатными изданиями из расчета не менее 50 экземпляров каждого из изданий обязательной литературы, перечисленной в рабочих программах дисциплин (модулей), практик, и не менее 25 экземпляров дополнительной литературы на 100 обучающихся.

3.2. Организация должна быть обеспечена необходимым комплектом лицензионного программного обеспечения (состав определяется в рабочих программах дисциплин (модулей) и подлежит ежегодному обновлению).

3.3. Электронно-библиотечная система (электронная библиотека) и электронная информационно-образовательная среда должны обеспечивать одновременный доступ не менее 25 процентов обучающихся по программе аспирантуры.

3.4. Обучающимся и научно-педагогическим работникам должен быть обеспечен доступ (удаленный доступ), в том числе в случае применения электронного обучения, дистанционных образовательных технологий, к современным профессиональным базам данных (в том числе международным реферативным базам данных научных изданий) и информационным справочным системам, состав которых определяется в рабочих программах дисциплин (модулей) и подлежит ежегодному обновлению.

3.5. Обучающиеся из числа лиц с ограниченными возможностями здоровья должны быть обеспечены электронными и (или) печатными образовательными ресурсами в формах, адаптированных к ограничениям их здоровья.

- Материально-техническое обеспечение ОПОП по направлению 31.06.01 Клиническая медицина, научной специальности 14.03.06 – Фармакология, клиническая фармакология представлено в приложении №2/МТО.

- Учебно-методическое обеспечение ОПОП по направлению 31.06.01 Клиническая медицина, научной специальности 14.03.06 – Фармакология, клиническая фармакология представлено в приложении №3/УМО.

- Обеспечение образовательного процесса официальными, периодическими, справочно-библиографическими изданиями, научной литературой представлено в приложении №4/СБИ.

4. Требования к финансовому обеспечению программы аспирантуры.

4.1. Финансовое обеспечение реализации программы аспирантуры должно осуществляться в объеме не ниже установленных Министерством образования и науки Российской Федерации базовых нормативных затрат на оказание государственной услуги в сфере образования для данного уровня образования и направления подготовки с учетом корректирующих коэффициентов, учитывающих специфику образовательных программ в соответствии с Методикой определения нормативных затрат на оказание государственных услуг по реализации имеющих государственную аккредитацию образовательных программ высшего образования по специальностям и направлениям подготовки, утвержденной приказом Министерства образования и науки Российской Федерации от 2 августа 2013 г. N 638 (зарегистрирован Министерством юстиции Российской Федерации 16 сентября 2013 г., регистрационный N 29967).

5. Другие нормативно-методические, законодательные и нормативно-правовые документы и материалы, обеспечивающие качество подготовки обучающихся

1. Конституция Российской Федерации, 12.12.93. с учетом поправок, внесенных Законами Российской Федерации о поправках к Конституции Российской Федерации от 30.12.2008 N 6-ФКЗ, от 30.12.2008 N 7-ФКЗ, от 05.02.2014 N 2-ФКЗ, от 21.07.2014 N 11-ФКЗ).

2. Федеральный закон Российской Федерации от 29 декабря 2012 г. № 273-ФЗ «Об образовании в Российской Федерации».

Федеральный закон Российской Федерации от 21 ноября 2011 г. N 323-ФЗ «Об основах охраны здоровья граждан в Российской Федерации».