




ФГБОУ ВО ВГМУ Минздрава России

Отчет о самообследовании кафедры



Отчет о самообследовании кафедры терапевтической стоматологии с курсом ИДПО

Комиссия в составе председателя профессора Чуйкина С.В. и членов: Фазлыахметовой М.Д., Борзиловой О.Х., Зипитбаева Р.Н., Черняевой О.А.


Согласно приказу ректора № 569-а от 25 декабря 2017г., нами, комиссией по самообследованию проведена проверка кафедры терапевтической стоматологии с курсом ИДПО «02» февраля 2018года

В ходе проверки установлено, что в день (дни) самообследования кафедры занятия не проводились (каникулярное время), на рабочих местах, согласно графику работ, находились все сотрудники из числа ППС и УВП. Санитарное состояние помещений кафедры хорошее.

1. **Общая характеристика кафедры**

1.1. Сведения и реквизиты кафедры: фактический адрес, базы реализации практических занятий (адреса, телефоны, E-mail)

№ п/п	Наименование	Сведения и реквизиты
		Общие сведения о кафедре



ФГБОУ ВО БГМУ Минздрава России

Отчет о самообследовании кафедры

1.	Фактический адрес	г.Уфа, ул.Заки Валиди, 45/1
2.	Номер телефона	8 (3472) 76-16-98
3.	Базы реализации практических занятий	6 корпус БГМУ
4.	E – mail	terstom.ufa@mail.ru, terstom.ufa@bashgmu.ru

1.2. Заведующая(ий) кафедрой д.м.н., профессор Л.П.Гerasимова.

1.3. Краткая историческая справка кафедры.

В 1980 году была организована кафедра терапевтической стоматологии. С сентября 2012 года кафедра переименована в кафедру терапевтической стоматологии с курсом ИДПО. Первыми преподавателями кафедры были Акбиров Р.З., Гордеева Д.К., Калдырова В.А., Белозерова С.С., Пахтусова Н.М. В 1983 году защитили кандидатские диссертации целевые аспиранты кафедры, обучавшиеся в ММСИ – Шайдуллина Х.М., Шамсиев М.Р.

С сентября 2012 года на кафедре функционирует цикл повышения квалификации врачей-стоматологов-терапевтов на тему «Избранные вопросы терапевтической стоматологии с углубленным изучением заболеваний слизистой оболочки рта». В 2014 году в учебный план ИДПО БГМУ включен цикл профессиональной переподготовки по специальности «Стоматология терапевтическая». С сентября 2016 года ведется повышение квалификации и профессиональная переподготовка на бюджетной основе. С декабря 2016 года на кафедре реализуется 7 программ повышения квалификации по системе непрерывного медицинского образования.

В настоящее время на кафедре работают 3 профессора, 6 доцентов и 1 ассистент. Профессора Герасимова Л.П., Кабирова М.Ф., Усманова И.Н., доценты: Чемикосова Т.С., Губайдуллин И.Р., Асгахова М.И., Шамсиев М.Р., Кузнецова Л.И., Хайбуллина Р.Р., ассистент Баширова Т.В. Остепененность на кафедре составляет 100%. На кафедре подготовлено 48 клинических ординаторов, 40 врачей-интернов.

С октября 2003 года кафедрой заведует доктор медицинских наук, профессор, заслуженный врач РБ, врач высшей категории Герасимова Лариса Павловна. Профессор Герасимова Л.П. активный участник стоматологических съездов, конференций и семинаров. Она автор более 460 научных работ, в том числе 34 методических рекомендаций. Имеет 45 патентов и 10 рационализаторских предложений. Она автор 40 научной монографии и учебных пособий, из них 6 с грифом УМО.

Научные направления кафедры: внедрение достижений фундаментальной науки в области изучения свободнорадикального окисления в прикладную стоматологию; изучение взаимосвязи пародонтологии и гнатологии и окклюзионной травмы в патогенезе воспалительных заболеваний пародонта; значение неблагоприятных факторов окружающей среды в развитии заболеваний слизистой оболочки рта и воспалительных заболеваний пародонта; взаимосвязь общесоматической патологии с заболеваниями твердых тканей зубов, слизистой оболочки рта и воспалительных заболеваний пародонта.



ФГБУН ВО ВГМУ Минздрава России

Отчет о самообследовании кафедры

2. Структура образовательной деятельности кафедры, ее соответствие структуре реализуемых дисциплин по направлению подготовки (специальностям).

На кафедре терапевтической стоматологии с курсом ИППО обучаются студенты (обучающиеся) 2-6 курсов стоматологического факультета.

Структура образовательной деятельности кафедры, ее соответствие структуре реализуемых дисциплин по направлению подготовки (специальностям)

№ п/п	Наименование дисциплины, учебного курса	Количество часов по учебному плану	Код направления (специальности)	Наименование направления (специальности), курс (год обучения)
1	Карисология. Заболевания твердых тканей зубов. Эндодонтия (учебный план 2013-2018, 2014-2019)	468 час. (13 ЗЕ)	31.05.03 - «Стоматология»	Специальность «Стоматология», 2-4 курсы очная форма обучения
2.	Пародонтология, геронтостоматология, заболевания слизистой оболочки рта (учебный план 2013-2018, 2014-2019)	396 час. (11 ЗЕ)	31.05.03- «Стоматология»	Специальность «Стоматология», 4-5 курсы очная форма обучения
3.	Карисология. Заболевания твердых тканей зубов. Эндодонтия (учебный план 2015-2020, 2016-2021)	432 час. (12 ЗЕ)	31.05.03- «Стоматология»	Специальность «Стоматология», 2-4 курсы очная форма обучения
4.	Пародонтология, геронтостоматология, заболевания слизистой	432	31.05.03- «Стоматология»	Специальность «Стоматология», 4-5 курсы очная форма обучения



ФГБОУ ВО БГМУ Минздрава России

Отчет о самообследовании кафедры

	гностике и лечении заболеваний тканей пародонта			
7.	Современные технологии при втором эндодонтическом лечении	36		Стоматология терапевтическая
8.	Новые технологии в реставрации зубов	36		Стоматология терапевтическая
9.	Диагностика и лечение пульпита	36		Стоматология терапевтическая
10.	Ошибки и осложнения при ортодонтическом лечении	36		Ортодонтия

28. Качество и содержание подготовки обучающихся

3.1. Полнота и качество документов

Содержание образовательных программ, реализуемых кафедрой, соответствует рабочей программе учебной дисциплины, требованиям федеральных государственных образовательных стандартов (ФГОС ВО).


№№	Наименование	Наличие	Соответствие
1.	Рабочая программа дисциплины «Карисология. Заболевания твердых тканей зубов. Эндодонтия» (Учебный план 2013-2018, 2014-2019)	да	соответствует
2.	Рабочая программа дисциплины «Пародонтология, геронтостоматология, заболевания слизистой оболочки рта» (Учебный план 2013-2018, 2014-2019)	да	соответствует
3.	Рабочая программа дисциплины «Карисология. Заболевания твердых тканей зубов. Эндодонтия» (Учебный план 2015-2020, 2016-2021)	да	соответствует
4.	Рабочая программа дисциплины «Пародонтология, геронтостоматология, заболевания слизистой оболочки рта» (Учебный план	да	соответствует



ФГБОУ ВО БГМУ Минздрава России

Отчет о самообследовании кафедры

	фиксации непрерывного медицинского образования «Современные технологии в диагностике и лечении заболеваний тканей пародонта»		
18.	Дополнительная профессиональная программа повышения квалификации непрерывного медицинского образования «Современные технологии при повторном эндодонтическом лечении»	да	соответствует
19.	Дополнительная профессиональная программа повышения квалификации непрерывного медицинского образования «Новые технологии в реставрации зубов»	да	соответствует
20.	Дополнительная профессиональная программа повышения квалификации непрерывного медицинского образования «Диагностика и лечение пульпита»	да	соответствует
21.	Дополнительная профессиональная программа повышения квалификации непрерывного медицинского образования «Ошибки и осложнения при ортодонтическом лечении»	да	соответствует
22.	Методические материалы дисциплины «Карисология. Заболевания твердых тканей зубов. Эндодонтия» (Учебный план 2013-2018, 2014-2019)	да	соответствует
23.	Методические материалы дисциплины «Пародонтология, геронто-стоматология, заболевания слизистой оболочки рта» (Учебный план 2013-2018, 2014-2019)	да	соответствует
24.	Методические материалы дисциплины «Карисология. Заболевания твердых тканей зубов. Эндодонтия» (Учебный план 2015-2020, 2016-2021)	да	соответствует
25.	Методические материалы дисциплины «Пародонтология, геронто-стоматология, заболевания слизистой оболочки рта» (Учебный план 2015-2020, 2016-2021)	да	соответствует
26.	Методические материалы дисциплины «Терапевтическая стоматология» (Учебный план 2017-2022)	да	соответствует
27.	Оценочные средства по дисциплине «Карисология. Заболевания	да	соответствует



ФГБОУ ВО БГМУ Минздрава России

Отчет о самообследовании кафедры

	план 2013-2018, 2014-2019)					
3.	«Карисология. Заболевания твердых тканей зубов. Эндодонтия» (Учебный план 2015-2020)	-	432	432	-	36,1% (156 ч.)
4.	«Пародонтология, геронтостоматология, заболевания слизистой оболочки рта» (Учебный план 2015-2020)	-	432	432	-	35,6% (154 ч.)
5.	«Карисология. Заболевания твердых тканей зубов. Эндодонтия» (Учебный план 2016-2021)	-	432	432	-	36,1% (156 ч.)
6.	«Пародонтология, геронтостоматология, заболевания слизистой оболочки рта» (Учебный план 2016-2021)	-	432	432	-	35,6% (154 ч.)
7.	«Терапевтическая стоматология» (Учебный план 2017-2022)	-	864	864	-	31,9% (276 ч.)

3.3. Качество рабочей программы

Рабочие программы «Карисология. Заболевания твердых тканей зубов. Эндодонтия», «Пародонтология, геронтостоматология, заболевания слизистой оболочки рта», «Терапевтическая стоматология», реализуются на кафедре, соответствуют требованиям к содержанию подготовки выпускников, определенным в ФГОС ВО.



ФГБОУ ВО ВГМУ Минздрава России

Отчет о самообследовании кафедры

Изюльства терфегальевой кислоты

- Знания по дисциплинам «Кариссология. Заболевания твердых тканей зубов. Эндодонтия», «Пародонтология, геронтостоматология, заболевания слизистой оболочки рта», «Терапевтическая стоматология» востребованы на кафедрах стоматологического профиля. Ежегодно преподаватели кафедры принимают участие в кафедральных совещаниях по вопросам преподавания дисциплин. Междисциплинарные связи обеспечивают преемственность знаний, осуществляется связь и преемственность изучаемой дисциплины с дисциплинами других циклов;
- Исключено дублирование в содержании дисциплины;
- Виды и объем самостоятельной работы соответствуют требованиям ФГОС ВО;
- Современность содержания рабочих программ учебной дисциплины определяется достаточностью и современностью источников учебной информации (использование рекомендованной программ учебной дисциплины литературы в качестве обязательной (основной) учебно-методической литературы);
- В библиотечном фонде имеется в наличии достаточное число экземпляров рекомендуемой учебно-методической литературы, необходимой для освоения дисциплины (ссылки на ЭБС): <http://edu.vashgmu.ru/local/stw/index.php?cid=64>.
- Доступным является выход в международные и российские информационные сети: <http://edu.vashgmu.ru/local/stw/index.php?cid=64>.
- Кафедра участвует в разработке материалов оценочных средств к государственной итоговой аттестации выпускников.

3.4. Качество программ практик

Объем производственной практики, которую осуществляет кафедра 108 соответствует требованиям ФГОС ВО к ОПОП. Имеется разработанная и утвержденная в установленном порядке программа практики. Цели практики соответствуют общим целям образовательной программы по специальности «Стоматология». Качество учебно-методического сопровождения соответствует требованиям ФГОС ВО.

3.5. Качество диагностических и оценочных средств

Оценка ФОС

1. Перечень формируемых компетенций, которыми должны овладеть обучающиеся в ходе освоения ООП, соответствуют ФГОС ВО.
2. Критерии и показатели оценивания компетенций, шкалы оценивания обеспечивают проведение всесторонней оценки результатов обучения, уровня сформированности компетенций.



ФГБОУ ВО БГМУ Минздрава России

Отчет о самообследовании кафедры

на рекомендованных медицинских сайтах). Работа с учебной литературой рассматривается как вид учебной деятельности по дисциплине и выполняется в пределах часов, отводимых на ее изучение. Каждый обучающийся обеспечивается доступом к информационным и библиотечным фондам кафедры и ВУЗа. На кафедре подготовлены учебно-методические рекомендации, и в библиотеке - в достаточном количестве, для самостоятельной работы обучающихся; широко используется Учебный портал, где по каждой теме представлены лекция, ситуационные задачи и тестовый контроль, а также ссылки на информационные ресурсы, где обучающиеся могут получить необходимую информацию по изучаемой теме. Отработки пропущенных занятий и лекций проводятся согласно расписанию. К отработке практического занятия, обучающиеся должны изучить лекционный материал и разделы учебных пособий по теме занятия. Чтение лекций осуществляется зав. кафедрой, профессорами и доцентами кафедры (% прочитанных лекций — 100).

Зав. кафедрой 60%, профессора 15%, доценты 25%.
На кафедре широко используются интерактивные формы обучения. Примеры образовательных технологий в интерактивной форме, используемых на кафедре:

1. ЭОК по тестированию по разделам «Карисология», «Эндодонтия», «Пародонтология», «Заболевания слизистой оболочки рта».
2. Отработка практических навыков на симуляторе «Voxel-Man».
3. Отработка практических навыков в симуляционном центре.
Неотъемлемой частью учебного процесса стал Учебный портал, на котором размещается и постоянно обновляется информация по организации учебного процесса (расписание практических занятий и лекций текущего цикла, объявления, список основной и дополнительной литературы, оценочных средств): <http://edu.bashgm.ru/local/stw/index.php?cid=64>.
Использование инновационных образовательных технологий. На кафедре используется система интерактивного опроса обучающихся для оценки уровня усвоения лекционного материала, разработаны вопросы по темам лекций.

Организация НИР. Обучающиеся, проявляющие особый интерес к научной проблематике кафедры, к предмету, получают индивидуальное задание для теоретического и практического исследования определенных проблем в рамках НИР и работают под руководством преподавателей кафедры в студенческом научном кружке. Результаты исследований обобщаются в виде докладов (обучающиеся представляют сообщения на конкурсе молодых ученых, ежегодно занимают призовые места) и печатных работ.
2013 год: студент 5 курса Абубакиров И.А. занял призовое место на 78-ой Всероссийской научной конференции студентов и молодых ученых с международным участием (научный руководитель проф. Герасимова Л.П.);
2014 год: студент Исанбердин И.Х. занял 1 место на 79-ой Всероссийской научной конференции студентов и молодых ученых с международным участием (научный руководитель проф. Герасимова Л.П.);
дународным участием (научный руководитель проф. Герасимова Л.П.);
2015 год: студенты Кабирова З.А., Сединкин Е.И. заняли призовое место на 80-ой Всероссийской научной конференции студентов и молодых ученых с международным участием (научный руководитель доцент Кузнецова Л.И.), 3 место в I Всероссийской олимпиаде по стоматологии в Казанском (Приволжском) Федеральном Университете (руководитель профессор Кабирова М.Ф.).



ФГБОУ ВО ВГМУ Минздрава России

Отчет о самообследовании кафедры

9. Шамсиев Марат Ригиевич	практический журнал	соответствует	не выявлено
---------------------------	---------------------	---------------	-------------

4.1. Оценка сформированности компетенций

В процедуре принимали участие обучающиеся 3 курса обучения в количестве 24 человек, что составило 12,6 % от общего количества человек на курсе.

Для проведения процедуры оценки сформированности компетенций из заданий ФООС образовательной организации была сформирована контрольная работа, включающая 3 задания. Работа выполнялась письменно в течение 45 минут.

Результаты оценки сформированности компетенций

№ п/п	Наименование дисциплины	Перечень проверяемых компетенций (5-7 компетенций)	Результаты промежуточной (итоговой) аттестации	Результаты проверочной работы
1	Карисология. Заболевания твердых тканей зубов. Эндодонтия.	ПК-5	85,6%	85,4%
2	Карисология. Заболевания твердых тканей зубов. Эндодонтия.	ПК-6	85,8%	85,7%
3	Карисология. Заболевания твердых тканей зубов. Эндодонтия.	ПК-8	86,4%	86,2%

4.2. Анализ успеваемости

Показатель	2013	2014	2015	2016	2017
Результаты промежуточной аттестации по дисциплине (ср. балл): (указать по уровням и специальностям)	-	-	-	-	-
Стоматология 31.05.03	3,9	3,9	3,9	4,0	4,2



ФГБОУ ВО ВГМУ Минздрава России

Отчет о самообследовании кафедры

2	2014	Герасимова Л.П., Алевхи́н Е.К., Кабирова М.Ф., Чемикосова Т.С., Усманова И.Н., Китапова Р.Р., Шамсиев М.Р.	Боль в терапевтической стоматологии	печатн.	УМО	1000	5,2	Здравоохранение Башкортостана, 2014
		Карakov К.Г., Герасимова Л.П., Лунева Н.А. и др.	Кариес зубов и его осложнения	печатн.	УМО	1000	5,7	Изд-во СГГМУ, 2014
		Герасимова Л.П., Кабирова, М.Ф., Губайдуллин И.Р., Кузнецова Л.И.	Производственная практика «Помощник врача стоматолога-терапевта»	печатн.	ВГМУ	54	4,9	Изд-во ГБОУ ВПО ВГМУ Минздрава России
		Р.Т. Буляков, Т.С. Чемикосова, О.А. Гуляева, Г.А. Салихова, Э.И. Галиева, М.И. Гумерова, Д.Н. Тухватауллина, Е.В. Акутина, А.Ф. Юсупова	Профилактика онкологических заболеваний полости рта	печатн.	ВГМУ	100	3,3	Изд-во ГБОУ ВПО ВГМУ Минздрава России
3	2015	-	-	-	-	-	-	-
4	2016	-	-	-	-	-	-	-
5	2017	Герасимова Л.П., Кабирова М.Ф., Кузнецова Л.И., Губайдуллин И.Р., Астахова М.И., Шамсиев М.Р., Хайбуллина Р.Р.	Ошибки при лечении осложненных форм кариеса	печатн.	ВГМУ	120	3,95	Изд-во ФГБОУ ВО ВГМУ



ФГБОУ ВО БГМУ Минздрава России

Отчет о самообследовании кафедры


5. Кадровый потенциал.

Профессорско-преподавательский состав кафедры соответствует профилю преподаваемой дисциплины. При анализе характеристики ППС кафедры по реализуемой дисциплине, анализе базового образования ППС кафедры, участвующего в подготовке специалистов и соответствии его профилю преподаваемой дисциплины, научно-педагогической квалификации ППС, наличия опыта (стажа) работы по профилю преподаваемой дисциплины, возрастной структуры ППС можно сделать вывод, что их квалификация соответствует занимаемой должности.

Проходят обучение на циклах повышения квалификации по специальности и педагогике в соответствии установленным требованиям.

5.1 Информация о кадровом обеспечении

Ф.И.О. преподавателя	Условия привлекения (штатный, внштатный, местный, внешний, совместитель, по договору)	Должность, ученая степень, ученое звание	Перечень читаемых дисциплин	Уровень образования, наименование специальности, направления подготовки, наименование присвоенной квалификации	Сведения о дополнительном профессиональном образовании (по специальности и педагогике)	Объем учебной нагрузки по дисциплине (доля ставки)	Стаж практики по профилю образования (программы в профильных организациях с указанием периода работы и должности)
Герасимова Дариса Павловна	штатный	Должность – зав.кафедрой, профессор Ученая степень - доктор медицинских наук (диплом ДК №0111462 от 08.05.1998); Ученое звание - профессор (аттестат ПР №008876 от	Стоматология терапевтическая	Высшее; «Стоматология», врач-стоматолог	Стоматология терапевтическая, 2014, «Терапевтическая стоматология с углубленным изучением заболеваний пародонта», ИПО БГМУ, 144 часа, удостоверение 04 004540 от 02.12.2014; Ортодонтия, 2012, «Современные методы диагностики и лечения зубочелюстных аномалий», ИПО БГМУ, 144 часа, свидетельство, рег.№	1,25	15 лет с 2003 года по настоящее время врач-стоматолог-терапевт, ООО «Дентал-Медсервис», Клиническая стоматологическая поликлиника БГМУ



ФГБОУ ВО ВГМУ Минздрава России

Отчет о самообследовании кафедры

Усманова Ирина Нико-лаевна	штатный	Должность – профессор Ученая степень – Доктор медицинских наук (диплом ДНД №003371 от 31.05.2016); Ученое звание – доцент	Стоматоло-гия терапев-тическая	Высшее; «Стомато-логия», врач-стоматолог	от 02.12.2014; Стоматология хирургиче-ская, 2014, «Стомато-логия хирургическая», ИПО ГБОУ ВПО ВГМУ МЗ РФ, 576 часов, ди-плом № 14 0006536 от 05.06.2014; Организация здравоохра-нения и общественное здоровье, 2016, «Органи-зация здравоохранения и общественное здоровье», ИДПО ВГМУ, 576 часов, диплом 04 0030817 от 05.05.2016; Педагогика, 2016, «Ин-формационно-коммуникационные тех-нологии в профессио-нальной деятельности преподавателя ВУЗа», ФГБОУ ВПО ВГМУ МЗ РФ, 72 часа, удостове-ние 180000962401 от 29.04.2016.	Стоматология терапевти-ческая, 2014, «Терапев-тическая стоматология с углубленным изучением заболеваний пародонта», ИПО ВГМУ, 144 часа, удостоверение 04 004548 от 02.12.2014; Стоматология хирурги-ческая, 2014, «Стомато-логия хирургическая»,	1,25	20 лет, Клиническая стоматологическая поликлиника ВГМУ
		№02229 от 27.10.2011); Ученое звание – доцент (аттестат ДЦ №032763 от 21.10.2009)			от 02.12.2014; Стоматология хирургиче-ская, 2014, «Стомато-логия хирургическая», ИПО ГБОУ ВПО ВГМУ МЗ РФ, 576 часов, ди-плом № 14 0006536 от 05.06.2014; Организация здравоохра-нения и общественное здоровье, 2016, «Органи-зация здравоохранения и общественное здоровье», ИДПО ВГМУ, 576 часов, диплом 04 0030817 от 05.05.2016; Педагогика, 2016, «Ин-формационно-коммуникационные тех-нологии в профессио-нальной деятельности преподавателя ВУЗа», ФГБОУ ВПО ВГМУ МЗ РФ, 72 часа, удостове-ние 180000962401 от 29.04.2016.	Стоматология хирургиче-ская, 2014, «Стомато-логия хирургическая», ИПО ГБОУ ВПО ВГМУ МЗ РФ, 576 часов, ди-плом № 14 0006536 от 05.06.2014; Организация здравоохра-нения и общественное здоровье, 2016, «Органи-зация здравоохранения и общественное здоровье», ИДПО ВГМУ, 576 часов, диплом 04 0030817 от 05.05.2016; Педагогика, 2016, «Ин-формационно-коммуникационные тех-нологии в профессио-нальной деятельности преподавателя ВУЗа», ФГБОУ ВПО ВГМУ МЗ РФ, 72 часа, удостове-ние 180000962401 от 29.04.2016.		КСП ВГМУ; 11.12.1996- 05.01.1998 - врач-стоматолог-терапевт Давлекановская ЦРБ; 23.02.1998 - 10.10.2007- врач-стоматолог-терапевт КСП ВГМУ; с 11.10.2007 Клиническая стоматологическая поликлиника ВГМУ



ФГБОУ ВО ВГМУ Минздрава России

Отчет о самообследовании кафедры

Астахова Маргарита Ивановна	штатный	Должность – доцент Ученая степень - кандидат медицинских наук (диплом КТ №116002 от 05.03.2004)	Стоматоло- гия терапев- тическая	Высшее; «Стомато- логия», врач- стоматолог	ФГБОУ ВО ВГМУ МЗ РФ, 108 часов, удостове- рение 04 057394 от 29.12.2016	1,5	33 года, Клиническая стоматологическая поликлиника ВГМУ
Губайдуллин Ильфар Римо- вич	штатный	Должность – доцент Ученая степень - кандидат медицинских наук (диплом КТ №020937 от 07.06.1996) Ученое звание - доцент (аттестат ДЦ №045213 от 28.05.2012)	Стоматоло- гия терапев- тическая	Высшее; «Стомато- логия», врач- стоматолог	Стоматология терапевти- ческая, 2015, «Терапев- тическая стоматология с углубленным изучением заболеваний пародонта», ГБОУ ВПО ВГМУ МЗ РФ, 144 часа, удостове- рение 04 006979 от 10.03.2015; Педагогика, 2016, «Ин- формационно- коммуникационные тех- нологии в деятельности преподавателя высшей школы», 36 часов, серти- фикат, рег.№ 003-ИТТС- 93998 от 11.03.2016	1,25	33 года, Клиническая стоматологическая поликлиника ВГМУ




ФГБОУ ВО БГМУ Минздрава России

Отчет о самообследовании кафедры

Баширова Татьяна Вла- димировна	внешний сов- меститель	Должность – ассистент Ученая степень - кандидат медицинских наук (диплом ДКН №173293 от 27.03.2012)	Стоматоло- гия терапевв- тическая	Высшее; «Стомато- логия», врач- стоматолог	РФ, 144 часа, удостове- рение 14 0116328 от 08.02.2014; Педагогика, 2016, «Со- временные психолого- педагогические, образо- вательные и информаци- онные (IT) технологии при реализации образо- вательных программ», ФГБОУ ВО БГМУ МЗ РБ, 108 часов, удостове- рение 04 057397 от 29.12.2016	0,25	14 лет, БГУЗ РБ Стоматологическая поликлиника № 1 г. Уфа, заведующая лечебным отделени- ем.
---------------------------------------	---------------------------	---	---	--	---	------	--

5.2 Возрастной состав кафедр

ППТС	До 30 лет	30-40 лет	41-50 лет	51-60 лет	61-70 лет	Стар- ше	Средний возраст
------	--------------	-----------	-----------	-----------	--------------	-------------	--------------------



ФГБОУ ВО ВГМУ Минздрава России

Отчет о самообследовании кафедры

Сотрудники кафедры систематически и в соответствии со сроками осуществляют повышение квалификации преподавателей (повышение квалификации преподавателей, методические конференции).
Систематически осуществляются взаимные посещения занятий преподавателями кафедры, на занятиях присутствуют НПП кафедры, ведется журнал взаимных посещений практических занятий.

Выводы по разделу: Остепененность ППС - 100 %, из них докторов наук – 3 (чел.) 30%, кандидатов наук - 7 (чел.) 70 %.
Член корр. РАН - _ _ _ _ чел., академики РАН – _ _ _ _ чел.

Состояние и динамика кадрового обеспечения образовательного процесса по реализуемой на кафедре дисциплине «Терапевтическая стоматология» обеспечивает необходимый уровень подготовки обучающихся.

6. Научная деятельность

6.1. Научно-исследовательская работа вуза ППС и обучающихся (по годам)

1. Количество открытых конкурсов на лучшую научную работу, проводимых по приказу Минобрнауки России, в которых приняли участие обучающиеся, подготовленные кафедрой

2013	
2014	
2015	
2016	
2017	Госконтракт по науке на 2018-2020гг.

2. Количество открытых конкурсов на лучшую научную работу, проводимых по приказу других федеральных органов исполнительной власти, в которых принимали участие обучающиеся, подготовленные кафедрой

Год	Количество конкурсов, их наименование
2013	



ФГБОУ ВО ВГМУ Минздрава России
Отчет о самообследовании кафедры

2017 17

1. Количество научных публикаций обучающихся без соавторов-сотрудников вуза

Год	Количество научных публикаций
2013	1
2014	3
2015	3
2016	2
2017	7

2. Количество грантов, выигранных обучающимися, участвующими в НИР по кафедре

Год	Количество грантов
2013	-
2014	-
2015	-
2016	-
2017	-

3. Объем средств, направленных вузом на финансирование НИР обучающихся по кафедре (тыс. руб.)

Год	Объем средств, тыс. руб.
2013	-
2014	-
2015	-
2016	-
2017	-



ФГБОУ ВО ВГМУ Минздрава России

Отчет о самообследовании кафедры

№	Название научного направления, научной школы	Код	Ведущие ученые в данной области (1-3 чел.)	Год	Количество		Количе- ство из- данных штат- ными препо- давате- лями	Коли- чество издан- ных и приня- тых к публи- кации статей	Ко- личе- ство дан- ных и приня- тых к публи- кации	Ко- личе- ство патен- тов, вы- дан- ных на разви- тие телек- та ин- новаци- онных техно- логий	Коли- чество свидетель- ств о ре- гистра- ции инно- вацион- ных техно- логий	Количе- ство между- народ- ных и (или) всемир- но иссле- дова- тель- ских проек- тов, гран- тов, спон- сор- ских делег- аций (или) иных форм науч- но-ис- сле- дова- тель- ских делег- аций	Ко- личе- ство лиц финан- сиру- емых на иссле- дова- тель- ские делег- ации (в тыс. руб.);	
					защитенных диссертаций по данному научному направлению штатными преподавате- лями	канди- дат- ских								
				2014	-	2	4	12	3	1	-	-	-	8
				2015	-	1	-	12	-	6	-	-	-	8
				2016	1	-	5	21	-	2	-	-	-	12
				2017	-	3	-	23	3	9	-	-	-	20



ФГБОУ ВО ВГМУ Минздрава России

Отчет о самообследовании кафедры

7.	Изучение биоэлектрической активности мышц челюстно-лицевой области у больных хроническим генерализованным пародонтизмом	Печатн.	Ж. «Практическая медицина» - № 4 (72), 2013. – с.57-58.	2	Хайбуллина Р.Р., Герасимова Л.П., Гильмутдинова Л.Т.
8.	Иммуногистохимическое исследование слизистой оболочки десны при хроническом воспалительном процессе в пародонте у лиц молодого возраста	Печатн.	Ж. «Практическая медицина» - № 4 (72), 2013. – с.59-61.	3	Усманова И.Н., Герасимова Л.П., Кабирова М.Ф., Лебедева Л.М. Усманов И.Р.
9.	Влияние вредных факторов производства на состояние полости рта работников птицефабрик	Печатн.	Ж. «Практическая медицина» - № 4 (72), 2013. – с. 62-64	3	Кабирова М.Ф., Герасимова А.А., Герасимова Л.П., Усманова И.Н., Масягутова Л.М., Закирова И.Д.
10.	Стоматологический статус рабочих производства терефталевой кислоты	Печатн.	Ж. «Практическая медицина» - № 4 (72), 2013. – с.64-66	3	Кабирова М.Ф., Минякина Г.Ф., Герасимова Л.П., Усманова И.Н., Масягутова Л.М.
11.	Методы коррекции функциональной активности мышц челюстно-лицевой области у больных хроническим генерализованным пародонтизмом	Печатн.	Ж. «Практическая медицина» - № 4 (72), 2013. – с. 67-70	4	Герасимова Л.П., Хайбуллина Р.Р., Л.Т.Гильмутдинова
12.	Применение кальциягана и полиоксидония в комплексной терапии хронического апикального периодонтита	Печатн.	Ж. «Практическая медицина» - № 4 (72), 2013. – с.80-83	4	Алгелдинова С.М., Герасимова Л.П., Мухутдинова Е.С.
13.	Новые возможности консервативного малотравмативного лечения воспалительных заболеваний пародонта	Печатн.	Пародонтология. - № 1 (66), 2013. – с.55-59	5	Буляков Р.Т., Сабитова Р.И., Гуляева О.А., Чемикосова Т.С., Тухватуллина Д.Н.
14.	Эндодонтическое лечение хронического апикального деструктивного периодонтита после резекции верхушки корня зуба в анамнезе	Печатн.	Эндодонтия today. - № 3, 2013. – с. 63-66	4	Сорокин А.П., Герасимова Л.П., Латыпова Э.Р.



ФГБОУ ВО УГМУ Минздрава России

Отчет о самообследовании кафедры

23.	Динамика показателей хемиллюминесценции ротовой жидкости у курящих лиц молодого возраста в зависимости от способов ее коррекции	Печатн.	Фундаментальные исследования, 2014. - № 7 (часть 1). – с. 34-37.	4	Герасимова Л.П., Фархутдинов Р.Р., Аль Табиб М.М., Кабирова М.Ф., Усманова И.Н.
24.	Особенности стоматологического статуса у курящих пациентов молодого возраста	Печатн.	Медицинский Вестник Башкортостана. – Уфа, 2014. - № 1.- С. 57-60.	4	М.М.Аль-Табиб, Герасимова Л.П., Кабирова М.Ф., Усманова И.Н., Фархутдинов Р.Р.
25.	Лечение воспалительных заболеваний пародонта у курящих лиц молодого возраста	Печатн.	Фундаментальные исследования, 2014. - № 3. – с. 35-38.	4	Герасимова Л.П., Фархутдинов Р.Р., Аль Табиб М.М., Кабирова М.Ф., Усманова И.Н.
26.	Диагностические критерии хронического гингивита и пародонтита у лиц молодого возраста	Печатн.	Пародонтология, 2014. - № 4 (73). С. 44-49.	6	Усманова И.Н., Герасимова Л.П., Кабирова М.Ф., Туйгунов М.М., Усманов И.Р.
27.	Электромيوграфическое исследование функционального состояния жевательной и височной мышц при мышечно-суставной дисфункции височно-нижнечелюстного сустава, связанной с окклюзионными нарушениями	Печатн.	Вестник РУДН, 2014. - № 3. – с.77-81	5	Герасимова Л.П., Якупов Б.Р.
28.	Особенности стоматологического статуса у пациентов с керагозами слизистой оболочки рта	Печатн.	Медицинский Вестник Башкортостана. – Уфа, 2014. - № 6. – с. 47-50.	4	Герасимова Л.П., Чемикосова Т.С., Вильданов М.Н.
29.	Ранняя диагностика риска развития и прогрессирования кариеса и воспалительных заболеваний пародонта у лиц молодого возраста, проживающих в регионе с неблагоприятными факторами окружающей среды	Печатн.	Медицинский Вестник Башкортостана. – Уфа, 2014. - № 6. – с. 55-60.	4	Усманова И.Н., Герасимова Л.П., Туйгунов М.М., Кабирова М.Ф., Усманова И.Р., Губайдуллин А.Г.



ФГБОУ ВО УГМУ Минздрава России

Отчет о самообследовании кафедры


38.	Клинико-морфологические изменения тканей пародонта, обусловленные наличием дрожжеподобных грибов рода <i>Candida</i> у лиц молодого возраста	Печатн.	Пародонтология, 2015. - № 3 (76). С. 62-66.	5	Усманова И.Н., Герасимова Л.П., Кабирова М.Ф., Лебедева А.И., Туйгунов М.М.
39.	Микробиологическое исследование содержимого корневых каналов при хроническом апикальном периодонтите	Печатн.	Современные проблемы науки и образования. – М., 2015. - № 5	4	Когина Э.Н., Герасимова Л.П., Кабирова М.Ф., Усманова И.Н.
40.	Физиотерапевтические технологии в реабилитации пациентов с хроническим генерализованным пародонтитом	Печатн.	Медицинский Вестник Башкортостана. – Уфа, 2015. - № 5. – с. 56-58.	3	Хайбуллина Р.Р., Гильмутдинова Л.Т., Герасимова Л.П.
41.	Применение современных программ реабилитации при хроническом генерализованном пародонтите	Печатн.	Медицинский Вестник Башкортостана. – Уфа, 2015. - № 6. – с.27-30.	4	Хайбуллина Р.Р., Герасимова Л.П., Гильмутдинова Л.Т.
42.	Характеристика клинико-рентгенологических особенностей, минеральной плотности и уровни маркеров ремоделирования костной ткани у пациентов с хроническим генерализованным пародонтитом перед дентальной имплантацией	Печатн.	Пародонтология, 2016. - № 1 (78). – С. 64-68.	5	Герасимова Л.П., Ф.Х. Камитов, Чемикосова Т.С., Шаймарданов Т.Н.
43.	Влияние лечебно-профилактических зубных паст на процессы свободнорадикального окисления в модельных системах ротовой жидкости у пациентов с хроническим гингивитом	Печатн.	Пародонтология, 2016. - № 2 (79).- С. 53-56.	4	Герасимова Л.П., Кабирова М.Ф., Усманова И.Н., Гадиллин А.М.
44.	Обоснование коррекции свободнорадикального окисления ротовой жидкости в лечении лейкоплакии слизистой	Печатн.	Пародонтология, 2016. - № 1 (78).- С. 45-47.	3	Герасимова Л.П., Чемикосова Т.С., Вильданов М.Н.



ФГБОУ ВО ВГМУ Минздрава России

Отчет о самообследовании кафедры


52.	Оценка эффективности применения лазерофореза в реабилитации пациентов с хроническим генерализованным пародонтизмом	Печатн.	Журнал научных статей «Здоровье и образование в XXI веке», 2016. – № 2. – Том 18. – с. 88-91	4	Хайбуллина Р.Р., Герасимова Л.П., Гильмутдинова Л.Т.
53.	Применение программы медицинской реабилитации пациентам с хроническим генерализованным пародонтизмом легкой степени тяжести	Печатн.	Журнал научных статей «Здоровье и образование в XXI веке», 2016. – № 2. – Том 18. – с. 242-246	5	Хайбуллина Р.Р., Гильмутдинова Л.Т., Герасимова Л.П., Хайбуллина З.Р.
54.	Оценка эффективности применения фотодинамической терапии у пациентов с хроническим генерализованным пародонтизмом	Печатн.	Журнал научных статей «Здоровье и образование в XXI веке», 2016. – № 2. – Том 18. – с. 247-250	4	Хайбуллина Р.Р., Гильмутдинова Л.Т., Герасимова Л.П.
55.	Эффективность комплексного лечения кариеза дентина по данным лазерной доплеровской флуометрии и денситометрии	Печатн.	Проблемы стоматологии. – Екатеринбург, 2016. – № 4. – Т.12. – с.28-33	6	Суфьярова Р.М., Герасимова Л.П.
56.	Гигиеническое состояние полости рта и уровень гигиенических знаний у работников нефтехимического производства	Печатн.	Проблемы стоматологии. – Екатеринбург, 2016. – № 4. – Т.12. – с.23-27	5	Сабитова Р.И., Кабирова М.Ф., Шакиров Д.Ф.
57.	Доплерография сосудов пародонта на фоне реабилитации пациентов с хроническим генерализованным пародонтизмом	Печатн.	Аспирантский вестник Поволжья, 2016. – № 5-6. – с.111-117.	7	Хайбуллина Р.Р., Гильмутдинова Л.Т., Герасимова Л.П., Изосимов А.А.
58.	Изменение оптической плотности кости при хроническом генерализованном пародонтите на фоне применения программы медицинской реабилитации	Печатн.	Аспирантский вестник Поволжья, 2016. – № 5-6. – с.107-110	4	Хайбуллина Р.Р., Герасимова Л.П., Гильмутдинова Л.Т.



ФГБОУ ВО ВГМУ Минздрава России

Отчет о самообследовании кафедры

	ДОНТИТОМ				
66.	Эффективность применения ком-плексного метода лечения хрониче-ского апикального периодонтита на основании данных микробиологиче-ского и иммунологического методов исследования	Печатн.	Эндодонтия today, 2017. - № 3. – с.34-38	5	Котина Э.Н., Герасимова Л.П., Кабирова М.Ф., Кузне-пова Н.С., Саптарова Л.М.
67.	Особенности состояния стоматологи-ческого и микробиологического ста-туса полости рта у лиц с воспалитель-ными заболеваниями пародонта в за-висимости от возраста	Печатн.	Уральский медицинский журнал, 2017. - № 07(151). – с.5-9	5	Герасимова Л.П.*, Усманова И.Н.*, Усманов И.Р.*, Ху-снаризанова Р.Ф.*, Аль-Кофиш М.А.М.
68.	Микробиологическая оценка состоя-ния полости рта у пациентов с хрониче-скими воспалительными заболева-ниями пародонта	Печатн.	Уральский медицинский журнал. – 2017. – № 7. - с.42-45	4	Герасимова Л.П., Хайбулли-на Р.Р., Кабирова М.Ф., Усманова И.Н., Каримова С.Р.
69.	Микробиологический пейзаж пародонтальных карманов у пациентов с хроническим генерализованным пародонтиом на фоне применения фото-динамической терапии с гелем на ос-нове ламинарии сахаристой	Печатн.	Уральский медицинский журнал. – 2017. – № 7. - с.46-49	4	Хайбуллина Р.Р., Герасимова Л.П., Усманова И.Н., Аль-Кофиш Мохаммед Али Мох-хамед, Сачкова В.Ф.
70.	Влияние микрофлоры полости рта на состояние микроциркуляции тканей пародонта	Печатн.	Уральский медицинский журнал. – 2017. – № 7. - с.31-35	5	Усманова И.Н., Аль-Кофиш Мохаммед Али Моххамед, Лебедева А.И., Хуснаризанова Р.Ф., Усманов И.Р.
71.	Функциональное состояние жеватель-ной группы мышц при мышечно-суставных дисфункциях височно-	Печатн.	Уральский медицинский журнал. – 2017. – № 7. - с.50-53	4	Герасимова Л.П., Хайбулли-на Р.Р., Шарипова А.Р., Куз-непова Н.С., Валдина В.В.



ФГБОУ ВО БГМУ Минздрава России

Отчет о самообследовании кафедры

	Донтитом					
79.	Изучение влияния пародонтальных птитфов, десневых пластин и жевательной таблетки на основе натуральных компонентов на оптическую плотность альвеолярной кости пациентов с хроническим генерализованным пародонтитом	Печатн.	Аспирантский вестник Поволжья, 2017. - № 1-2. – с.168-170.	3	Хайбуллина Р.Р.	
80.	Методы коррекции мышц челюстно-лицевой области у пациентов с хроническим генерализованным пародонтитом и бруксизмом	Печатн.	Аспирантский вестник Поволжья, 2017. - № 1-2. – с.162-167.	6	Хайбуллина Р.Р., Герасимова Л.П.	
81.	Современные технологии при лечении пациентов с хроническим генерализованным пародонтитом и бруксизмом	Печатн.	Дневник Казанской медицинской школы, 2017. - № 11 (XVII). – с. 95-99	5	Хайбуллина Р.Р., Герасимова Л.П., Шамиев М.Р., Изосимов А.А.	
82.	Денситометрические показатели альвеолярной кости пациентов с хроническим генерализованным пародонтитом	Печатн.	Дневник Казанской медицинской школы, 2017. - № 11 (XVII). – с. 100-103	4	Хайбуллина Р.Р., Герасимова Л.П., Хайбуллина А.Р., Изосимов Р.Р.	
83.	Роль цитокинов в механизме развития воспалительных заболеваний пародонта у работников нефтехимического производства	Печатн.	Проблемы стоматологии. – Екатеринбург, 2017. - № 4. - с.28-31	4	Сабитова Р.И., Кабирова М.Ф., Шакирова Д.Ф.	
84.	Результаты сравнительной оценки показателей качества жизни рабочих пищевого цеха производства и производства терефталевой кислоты, проведенной при помощи опросника ОНР 49-RU	Печатн.	Успехи современной науки и образования, 2017 - № 4. – Том 9. – с. 75-79	5	Герасимова А.А., Минякина Г.Ф., Кабирова М.Ф., Герасимова Л.П., Усманова И.Н.	



ФГБОУ ВО БГМУ Минздрава России

Отчет о самообследовании кафедры

	голик фотодинамической терапии и плазмолифтинга	М.Ф.		
	Использование эндодонтических моторов, никель-титановых вращающихся инструментов, звуковой и ультразвуковой активации растворов для ирригации системы корневых каналов	Доцент Усманова И.Н.		5
	Диагностика и составление плана лечения заболеваний слизистой оболочки рта	Доцент Чемякосова Т.С.		5
	Влияние окклюзионной травмы на развитие заболеваний пародонта и твердых тканей зубов	Профессор Герасимова Л.П.		11
	Современные технологии в диагностике и лечении заболеваний тканей пародонта	Профессор Кабирова М.Ф.		10
	Новые технологии в реставрации зубов	Профессор Кабирова М.Ф.		6
	Современные технологии при повторном эндодонтическом лечении	Профессор Усманова И.Н.		10
	Предраковые заболевания слизистой оболочки рта и красной каймы губ	Доцент Чемякосова Т.С.		12
	Диагностика и лечение пульпита	Доцент Хайбуллина Р.Р.		2

4. Международные и всероссийские научные и (или) научно-практические конференции за 2013-2017 г. из них с изданием сборника трудов (организованные на кафедре)

5. Патенты, выданных на разработки: российских, зарубежных

№ №	Название	Выходные данные	Авторы
№ п/п			
1	2	4	6
1	Способ лечения язвенно-некротических поражений слизистой оболочки рта у пациентов с множественной миеломой с учетом свободнорадикального окисления в рото-	Патент № 2472486 от 20.01.2013г.	Сахапова Г.Ф., Герасимова Л.П., Кабирова М.Ф.



ФГБОУ ВО БГМУ Минздрава России

Отчет о самообследовании кафедры

					нов И.Р., Хайруллина А.Х.
12	Способ лечения хронического воспаления слизистой оболочки рта с элементами гиперкератоза у лиц молодого возраста	Патент на изобретение № 2606040 от 27.01.2017г.			Усманова И.Н., Герасимова Л.П., Кабирова М.Ф., Туйгунов М.М., Усманов И.Р., Ахметов Т.Ф., Герасимова А.А., Минякина Г.Ф., Каримова С.Р.
13	Способ профилактики осложнений у пациентов после хирургического лечения воспалительных заболеваний пародонта	Патент на изобретение № 2623052 от 21.06.2017 г.			Кузнецова Н.С., Кабирова М.Ф., Герасимова Л.П., Усманова И.Н.
14	Способ лечения хронического генерализованного пародонтита	Патент № 2628806 от 22.08.2017г.			Хайбуллина Р.Р., Герасимова Л.П., Гильмутдинова Д.Т., Кабирова М.Ф.
15	Способ лечения гингивита	Патент № 2623048 от 01.09.2017г.			Кузнецова Н.С., Кабирова М.Ф., Жаркова И.В., Герасимова Л.П., Усманова И.Н.
16	Способ лечения хронических травм слизистой оболочки рта	Патент № 2623048 от 01.09.2017г.			Жаркова И.В., Кабирова М.Ф., Кузнецова Н.С., Герасимова Л.П., Усманова И.Н.
17	Жевательная таблетка	Патент № 2634251 от 24.10.2017г.			Хайбуллина Р.Р., Герасимова Л.П., Гильмутдинова Д.Т., Кабирова М.Ф., Усманова И.Н.
18	Стоматологический штифт для лечения пародонтита	Патент № 2637432 от 04.12.2017			Хайбуллина Р.Р., Герасимова Л.П., Кабирова М.Ф., Гильмутдинова Д.Т.
19	Десневая пластина для лечения гингивита и пародонтита	Патент № 2637411 от 04.12.2017			Хайбуллина Р.Р., Герасимова Л.П., Кабирова М.Ф., Минякина Г.Ф., Усманова И.Н.
20	Способ лечения хронического воспаления слизистой оболочки рта с элементами гиперкератоза у лиц молодого возраста	Патент № 2637413 от 04.12.2017г.			Усманова И.Н., Герасимова Л.П., Кабирова М.Ф., Туйгунов М.М., Усманов И.Р., Ахметов Т.Ф., Герасимова А.А., Минякина Г.Ф., Каримова С.Р.



ФГБОУ ВО ВГМУ Минздрава России

Отчет о самообследовании кафедры

7. Кол-во научных докладов (сообщений) на конференциях, съездах, конгрессах (ед.) - 44


Год	Ф.И.О. докладчика	Тема доклада	Название конференции
2013	Профессор Герасимова Л.П., доцент Чемикосова Т.С.	«Методы медицинской визуализации в диагностике дисфункциональной ВНЧС»	Всероссийская НПК «Актуальные вопросы стоматологии», г.Казань
	Доцент Кабирова М.Ф., Доцент Усманова И.Н.	«Кандидоз и кандидоносительство при воспалительных заболеваниях пародонта у лиц молодого возраста»	Всероссийская НПК «Актуальные вопросы стоматологии», г.Казань
2014	Профессор Герасимова Л.П., доцент Хайбуллина Р.Р.	Современные методы диагностики пародонтита и бруксизма	Республиканская НПК «Актуальные вопросы стоматологии»
	Профессор Кабирова М.Ф.	Влияние вредных факторов производства терефталевой кислоты на уровень стоматологического здоровья	Республиканская НПК «Актуальные вопросы стоматологии»
	Доцент Усманова И.Н.	Диагностика белых проявлений на слизистой оболочке рта у лиц молодого возраста	Всероссийская НПК «Актуальные вопросы стоматологии», г.Казань
	Профессор Герасимова Л.П.	Влияние курения на свободнорадикальное окисление ротовой жидкости	Всероссийская НПК «Актуальные вопросы стоматологии», г.Казань
	Доцент Чемикосова Т.С.	Ранняя диагностика факультативных предраковых кератозов в условиях поликипнического приема	Всероссийская НПК «Актуальные вопросы стоматологии», г.Казань
	Профессор Кабирова М.Ф.	Влияние заболеваний тканей пародонта на качество жизни пациентов	Всероссийская НПК «Актуальные вопросы стоматологии», г.Казань
	Доцент Усманова И.Н.	Влияние иммуностимулирующей терапии в комплексе лечения заболеваний слизистой полости рта вирусной этиологии у лиц молодого возраста	Всероссийская НПК «Актуальные вопросы стоматологии», г.Казань



ФГБОУ ВО ВГМУ Минздрава России

Отчет о самообследовании кафедры

Д.П.	ния костной ткани при хроническом генерализованном пародонтите	ные вопросы стоматологии», г.Казань
Профессор Герасимова Д.П.	Исследование состояния хемилимбической полости рта у пациентов с керамическими слезистой оболочки рта	Всероссийская НПК «Актуальные вопросы стоматологии», г.Казань
Профессор Кабирова М.Ф.	Распространенность кариеса и некариозных поражений зубов у лиц молодого возраста с гастродуоденитом	Всероссийская НПК «Актуальные вопросы стоматологии», г.Казань
Профессор Кабирова М.Ф.	Распространенность заболеваний твердых тканей зубов, пародонта и слизистой оболочки рта у пациентов с хроническим гепатитом С	Всероссийская НПК «Актуальные вопросы стоматологии», г.Казань
Профессор Кабирова М.Ф.	Влияние заболеваний слизистой оболочки рта на качество жизни рабочих, подвергавшихся действию ксенобиотиков	Всероссийская НПК «Актуальные вопросы стоматологии», г.Казань
Доцент Усманова И.Н.	Применение лазерных технологий при лечении воспалительных заболеваний пародонта	Всероссийская НПК «Актуальные вопросы стоматологии», г.Казань
2016		
Профессор Герасимова Д.П., профессор Кабирова М.Ф.	Показатели аллертогенности иммунного глобулина в ротовой жидкости при хронической аэрогенной грибковой инфекции	Всероссийская НПК «Актуальные вопросы стоматологии», г.Казань
Профессор Герасимова Д.П., доцент Хайбулли-на Р.Р.	Электромиографическое исследование функционального состояния жевательной группы мышц при бруксизме	Всероссийская НПК «Актуальные вопросы стоматологии», г.Казань
Профессор Герасимова Д.П.	Биохимические показатели ротовой жидкости при хроническом генерализованном пародонтите в зависимости от минеральной плотности кости перед дентальной имплантацией	Всероссийская НПК «Актуальные вопросы стоматологии», г.Казань
Профессор Герасимова Д.П.	Состояние свободно-радикального окисления ротовой жидкости при лейкоплакии слизистой оболочки рта	Всероссийская НПК «Актуальные вопросы стоматологии», г.Казань
Профессор Герасимова	Микробиологические исследования содержимого корневых ка-	Всероссийская НПК «Актуаль-



ФГБОУ ВО БГМУ Минздрава России

Отчет о самообследовании кафедры

Профессор Кабирова М.Ф.	пародонтигом	Взаимосвязь показателей гемодинамики пародонта и психоэмоционального напряжения у лиц молодого возраста	Всероссийская НПК «Актуальные вопросы стоматологии», г.Казань
Профессор Герасимова Л.П.	Бруксизм и его влияние на состояние тканей пародонта		Международный конгресс «Стоматология Большого Урала – 2017», VI форум стоматологов Уральского Федерального Округа, г.Екатеринбург
Профессор Кабирова М.Ф.	Современные методы диагностики и лечения катарального гингивита у лиц, находящихся в состоянии психоэмоционального напряжения		Международный конгресс «Стоматология Большого Урала – 2017», VI форум стоматологов Уральского Федерального Округа, г.Екатеринбург
Профессор Герасимова Л.П.	Влияние окклюзионной травмы и бруксизма на состояние тканей пародонта		Республиканская НПК «Актуальные вопросы стоматологии»
Профессор Кабирова М.Ф.	Опыт проведения первичной аккредитации специалистов по специальности стоматология		Республиканская НПК «Актуальные вопросы стоматологии»
Профессор Усманова И.Н.	Диагностические критерии дисбиоза слизистой оболочки рта		Республиканская НПК «Актуальные вопросы стоматологии»
Доцент Хайбуллина Р.Р.	Применение программ междисциплинарной реабилитации у пациентов с хроническим генерализованным пародонтигом и бруксизмом		Республиканская НПК «Актуальные вопросы стоматологии»
Доцент Чемикосова Т.С.	Ошибки и осложнения в диагностике и лечении заболеваний слизистой полости рта		Республиканская НПК «Актуальные вопросы стоматологии»

8. Индекс питания Хириша в пределах (минимальный - максимальный):

Баширова Т.В. – 1,
Губайдуллин И.Р. – 1,
Хайбуллина Р.Р. – 3,
Астахова М.И. – 4,



ФГБОУ ВО БГМУ Минздрава России

Отчет о самообследовании кафедры

	Герасимова Л.П., Кабирова М.Ф., Усманова И.Н.	Методы коррекции оксидативного стресса ротовой жидкости	1000	11,3	LAR LAMBERT Academic Publishing
	Адетдинова С.М., Герасимова Л.П., Кабирова М.Ф., Усманова И.Н.	Современные методы диагностики и лечения хронического апикального периодонтита в стадии обострения	1000	7,9	Изд-во Здравоохранение Башкортостана
	Якупов Б.Р., Герасимова Л.П., Кабирова М.Ф., Усманова И.Н., Усманов И.Р.	Диагностика и лечение мышечно-суставной дисфункции височно-нижнечелюстного сустава, связанной с окклюдционными нарушениями	1000	7,6	Изд-во Здравоохранение Башкортостана
2015	Гуляева О.А., Буляков Р.Т., Чемикосова Т.С.	Ранняя диагностика онкологических заболеваний в стоматологии	1000	10,1	LAR LAMBERT Academic Publishing
2016	Сорокин А.П., Герасимова Л.П., Кабирова М.Ф., Усманова И.Н., Когина Э.Н., Саптарова Л.М.	Диагностика и комплексное лечение хронического апикального периодонтита	500	7,65	Изд-во Здравоохранение Башкортостана
	Герасимова Л.П., Кабирова М.Ф., Усманова И.Н., М.М.Аль Табиб, Усманов И.Р.	Оксидативный стресс в ротовой жидкости у табакокурящих лиц молодого возраста с заболеваниями пародонта	500	7,91	Изд-во Здравоохранение Башкортостана
	Гуляева О.А., Буляков Р.Т., Герасимова Л.П., Чемикосова Т.С.	Современные методы в комплексном лечении воспалительных заболеваний пародонта	500	5,68	Изд-во ООО «УралПолиграфСнаб»
	Каримова Л.К., Серебряков В.В., Шайхисламова Э.Р., Ялына И.В., Кабирова М.Ф. и др.	Профессиональные риски нарушения здоровья работников, занятых добычей и переработкой полиметаллических руд	500	18,10	ООО «Принт-2», Ижевск
2017	-	-	-	-	-

7. Международная деятельность

Показатель	ФИО	Приказ	Образовательная организация
Участие научно-педагогических кадров в программах академической мобильности (в том	-	-	-




ФГБОУ ВО ВГМУ Минздрава России

Отчет о самообследовании кафедры

9. Совместная работа с органами практического здравоохранения

9.1 Внедрение научных достижений в практику:

Год	Наименование внедренных научных достижений в практику	Подтверждающие документы
2013	Способ лечения язвенно-некротических поражений слизистой оболочки рта у пациентов с множественной меломой с учетом свободнорадикального окисления в ротовой жидкости Способ забора материала для бактериологического исследования из корневого канала и периапикальной области зуба при хронических периодонтитах	Патент № 2472486 от 20.01.2013г. Патент № 2476185 от 27.02.2013г.
2014	Способ лечения биогелем Ламифарэн хронических воспалительных заболеваний пародонта у лиц молодого возраста	Патент № 2539191 от 28.11.2014
2015	Способ дифференциальной диагностики кератоптических процессов слизистой оболочки рта, относящихся к «белым проявлениям» Устройство для проведения лазерной доплеровской флоуметрии тканей пародонта и твердых тканей зубов Способ лечения глубокого кариса Способ лечения пародонтита с использованием геля Канальбат Способ лечения пародонтита с использованием геля Ламифарен	Патент № 155186 от 01.09.2015г. Патент № 2556971 от 19.06.2015г. Патент № 2567464 от 08.10.2015г. Патент № 2568837 от 22.10.2015г. Патент № 2556500 от 16.06.2015г.
2016	Способ лечения хронического гингивита, обусловленного табакокурением, у лиц молодого возраста в зависимости от свободно-радикального окисления ротовой жидкости Способ лечения хронических воспалительных заболеваний пародонта, обусловленных дрожжеподобными грибами рода Candida, в зависимости от состояния свободно-радикального окисления ротовой жидкости (варианты)	Патент № 2593580 от 13.07.2016г.
2017	Способ лечения рецидивирующего афтозного стоматита с элементами гиперкератоза у лиц молодого возраста	Патент № 2605687 от 27.12.2016г. Патент на изобретение № 2606040 от 27.01.2017г.



ФГБОУ ВО ВГМУ Минздрава России

Отчет о самообследовании кафедры

лению ОСКЭ для первичной аккредитации, участие в подготовке выпускников к первичной аккредитации, участие в подготовке к аккредитации аспирантуры и ординатуры, опубликовано 13 статей в международной печати.

2017 - Издано 3 учебных пособия, 1 из них с грифом УМО, опубликовано 14 статей в международной и 1 статья в Российской печати, подготовка I Всероссийской Олимпиады студентов «Я профессионал», организация и подготовка студентов к 82-й Всероссийской конференции студентов и молодых ученых с международным участием, подготовка студентов на VII Международной Медицинский Конгрессе «Санкт-Петербургский научные чтения – 2017», участие в подготовке выпускников к первичной аккредитации

10.2 в области научной и инновационной деятельности

2013 – опубликовано 18 статей в журналах, рекомендованных ВАК, 1 монография, получено 2 патента

2014 - опубликовано 11 статей в журналах, рекомендованных ВАК, 4 монографии (из них 2 зарубежные), получен 1 патент

2015 - опубликовано 12 статей в журналах, рекомендованных ВАК, получено 6 патентов

2016 - опубликовано 21 статья в журналах, рекомендованных ВАК и 1 статья в Scopus, 5 монографий (из них 1 зарубежная), получено 2 патента

2017 - опубликовано 25 статей в журналах, рекомендованных ВАК и 5 статей в Scopus, получено 9 патентов


10.3 в области лечебной деятельности

2013- 2 защиты диссертаций на соискание ученой степени к.м.н., 2 место по факультету, опубликовано совместно с врачами 62 статьи и тезисов, 1 монография, получено 2 патента, проведено 10 мастер-классов, 2 доклада на Всероссийской конференции «Актуальные проблемы стоматологии»

2014 - 2 защиты диссертаций на соискание ученой степени к.м.н., 3 место по факультету, опубликовано совместно с врачами 55 статей и тезисов, 2 монография, проведено 10 мастер-классов, 5 докладов на Всероссийской конференции «Актуальные вопросы стоматологии» и 5 доклада на Республиканской НПК «Актуальные проблемы стоматологии»

2015 3 место по факультету, опубликовано совместно с врачами 61 статья и тезиса, получено 7 патентов, проведено 12 мастер-классов, 8 докладов на Всероссийской конференции «Актуальные проблемы стоматологии» и 3 доклада на Неделе здравоохранения стран участниц ШОС и ВРИКС, 5 докладов на Республиканской НПК «Актуальные проблемы стоматологии»

2016 2 место по факультету, опубликовано совместно с врачами 39 статей и тезисов, 1 монография, получен 1 патент, проведено 15 мастер-классов, 9 докладов на Всероссийской конференции «Актуальные вопросы стоматологии» и 5 докладов на Республиканской НПК «Актуальные проблемы стоматологии»



ФГБОУ ВО ВГМУ Минздрава России

Отчет о самообследовании кафедры

2014 -
2015 -
2016 Почетная грамота ВГМУ – доцент Кузнецова Л.И.
2017 -

11.3 Награды

2013
2014
2015 Диплом за активное участие в смотре-конкурсе на лучший стенд, посвященный 70-летию Победы
2016
2017 Профессор Герасимова Л.П. Орден СтАР «За заслуги перед стоматологией»

12. Средства массовой информации

12.1 Выступления

2013
2014
2015
2016 Телевидение «Вся Уфа»: профессор Герасимова Л.П. программа «На здоровье» от 11.11.2016 г.
2017 Телевидение «Вся Уфа»: профессор Герасимова Л.П. программа «На здоровье» от 14.05.2017 г.

12.2 Статьи

2013 -
2014 -
2015 -
2016 -
2017 -



ФГБОУ ВО БГМУ Минздрава России

Отчет о самообследовании кафедры

Средняя площадь (учебная) на одного обучающегося - 4,8 кв. м.

Общая площадь кафедр - 276,3 кв. м.

Количество лекционных аудиторий - 1; 94,5 кв.м.

учебных комнат 7 по адресу: ул. Заки Валиди, 45/1;

Общая площадь - 210,2 кв.м.

преподавательская - 1; 19,1 кв.м.

кабинет заведующего - 1; 37,0 кв.м.

иные помещения 10,0 кв.м.

№ п/п	Наименование дисциплены (модуля в соответствии с учебным планом	Наименование вание специальных* помещений и помещений для самостоятельной работы	Оснащенность специальных помещений и помещений для самостоятельной работы	Перечень лицензионного программного обеспечения. Реквизиты подтверждающего документа
1)	Стоматология терапевтическая: модуль «Карисология. Заболевания твердых тканей зубов. Эндодонтия», модуль «Пародонтология. Заболевания слизистой оболочки рта. Геранто-стоматология», «Терапевтическая стомато-	ФГБОУ ВО БГМУ Минздрава России, корпус №6 (г. Уфа, ул. Заки Валиди, 45а, кафедра терапевтиче-	Учебная комната № 303: стоматологическая установка Aides, камера Ультралайт КБ 02 «Я» средняя, устройство для измерения длины корневого канала, лампа полимеризационная «Lixex», ультразвуковой аппарат «Пьезон-мастер», автоклав автомат Управление RUNDUES, аппарат программно-управляемый для очистки, смазки, подготовки наконечников к стерилизации Ассистина, стул врача-стоматолога – 2 шт., шкаф материальный, шкаф комбинированный, стол учебный – 2 шт., стул учебный – 10 шт., тумба – 2 шт. 2. Комната для самостоятельной работы № 304: парта учебная - 5 шт., стол 2 тумбовый с пластиковым покрытием,	- ОС Microsoft Windows, - пакет офисных программ Microsoft Office, - антивирус Касперского.



ФГБОУ ВО ВГМУ Минздрава России

Отчет о самообследовании кафедры

	<p>Учебная комната № 310 (де-чебно-консультативный кабинет (31,4 кв.м.)), Учебная комната № 315 (31,0 кв.м.)</p>	<p>прибор для чистки и смазки наконечников RUXYES LUB 90A, скалер ультразвуковой с оптикой, стерилизатор воздушный ПП-40, стерилизатор гласперленовой Теммоест-Seramic, стоматологическая установка в комплекте Aides REF – 2 шт., стол врача-стоматолога СВС-04 -5 шт., установка ультразвуковой механической предстерилизационной очистки корневого дентинских инструментов, устройство для измерения длины корневого канала EndoЭСТАрех, интраоральная цветная видеокамера Ruxyes, центр пародонтологический на основе ультразвука Уестот, шкаф медицинский, шкаф материалый.</p> <p>6. Учебная комната № 315:</p> <p>стоматологическая установка в комплекте с наконечниками и микроомотором AL398NA, стоматологическая установка Aides REF 8000, аппарат эндодонтический (апекслокация, электроодонтодиагностика) ENDOEST 3D, аппарат программно-управляемый для очистки, смазки, подготовки наконечников к стерилизации Ассистина, деструктор игл ДИ-1М, стерилизатор воздушный ПП-40МО, установка ультразвуковой механической предстерилизационной очистки медицинских инструментов, стерилизатор гласперленовой Теммоест-Seramic, фантомы головы в комплекте с кронштейном с шарнирным сочленением для муляжа головы – 2 шт., аппарат, регулируемый зубочелюстной для периодонтии, с воспалением, с зубным камнем – 2шт., стул врача-стоматолога, стол ученический – 2 шт., стул ученический – 8 шт., шкаф для одежды, шкаф медицинский</p>	
--	--	---	--

15. Анкетирование

15.1 Результаты анкетирования обучающихся

Приложение 1

Протокол прилагается

15.2 Результаты анкетирования преподавателей

Приложение 2


Протокол прилагается

Заключение:



ФГБОУ ВО ВГМУ Минздрава России

Отчет о самообследовании кафедры



УТВЕРЖДАЮ

Проректор по учебной работе

А.А. Цыглин

2018г.

Отчет о самообследовании кафедры терапевтической стоматологии с курсом ИДПО

Комиссия в составе председатели профессора Чуйкина С.В. и членов: Фазлыяхметовой М.Д., Борзиловой О.Х., Зигитбаева Р.Н., Черняевой О.А.

Согласно приказу ректора № 569-а от 25 декабря 2017г., нами, комиссией по самообследованию проведена проверка кафедры терапевтической стоматологии с курсом ИДПО «02» февраля 2018года

В ходе проверки установлено, что в день (дни) самообследования кафедры занятия не проводились (каникулярное время), на рабочих местах, согласно графику работ, находились все сотрудники из числа ППС и УВП. Санитарное состояние помещений кафедры хорошее.

1. Общая характеристика кафедры

1.1. Сведения и реквизиты кафедры: фактический адрес, базы реализации практических занятий (адреса, телефоны, E-mail)

Общие сведения о кафедре

№ п/п	Наименование	Сведения и реквизиты



ФГБОУ ВО ИГМУ Минздрава России

Отчет о самообследовании кафедры

На основании результатов самообследования кафедры терапевтической стоматологии с курсом ИДПО комиссия пришла к следующим выводам:

Структура и содержание учебного плана, рабочих программ учебных дисциплин, реализуемых кафедрой, обеспеченность учебниками и учебными пособиями, уровень квалификации профессорско-преподавательского состава, его педагогический и научный потенциал, материальная обеспеченность учебного процесса, уровень требований к государственной итоговой аттестации выпускников, качество знаний обучающихся и выпускников позволяют считать, что реализуемая образовательная программа в полной мере соответствует требованиям ФГОС ВО и обеспечивает высокий уровень качества подготовки специалистов.

Председатель комиссии

Члены комиссии:

С.В. Чуйкин

М.Я. Фазлыхметова

О.Х. Борзилова

Р.Н. Зигитбаев

О.А. Черняева


Л.П. Герасимова

Зав. кафедрой терапевтической стоматологии
курсом ИДПО

Согласовано

Начальник отдела качества образования и мониторинга

А.А. Хусенова



Результаты анкетирования			
№	Вопросы обучающимся	Ответы	Результаты анкетирования, %
18.	Оцените, пожалуйста, качество образования по программе в целом.	<ul style="list-style-type: none"> - Неудовлетворительно - Удовлетворительно - Хорошо - Отлично 	30,3 69,7
	ности?)	<ul style="list-style-type: none"> - Частично удовлетворен - Не знаю 	31,4

Оценочная шкала результатов анкетирования

Степень удовлетворенности	Процентный интервал удовлетворенности
Неудовлетворенность	До 50%
Частичная неудовлетворенность	От 50% до 65%
Частичная удовлетворенность	От 65% до 80%
Полная удовлетворенность	От 80% до 100%

Общие выводы эксперта.


1. Удовлетворенность структурой программы (вопросы 1-7) полная удовлетворенность
2. Удовлетворенность общесистемными требованиями к реализации программы (вопросы 8,9, 14) частичная удовлетворенность
3. Удовлетворенность учебно-методическим обеспечением программы (вопросы 10,11) частичная удовлетворенность
4. Удовлетворенность материально-техническим обеспечением программы (вопросы 12,13) частичная удовлетворенность
5. Общая удовлетворенность качеством предоставления образовательных услуг по программе (вопросы 15,16,17) частичная удовлетворенность

Дата 02.02.2018 г.

Председатель комиссии

Члены комиссии:

С.В.Чуйкин
М.Я.Фазлыяхметова
О.Х.Борзилова
Р.Н.Эгитбаев
О.А.Черняева



Результаты анкетирования			
№ п/п	Вопросы научно-педагогическим работникам	Ответы	Результаты анкетирования, %
16.	Оцените, пожалуйста, условия организации образовательного процесса по программе в целом.	<ul style="list-style-type: none"> - Хорошо - Удовлетворительно - Неудовлетворительно - 5-удовлетворяют 	<ul style="list-style-type: none"> 90 10

Оценочная шкала результатов анкетирования

Степень удовлетворенности	Процентный интервал удовлетворенности
Неудовлетворенность	До 50%
Частичная неудовлетворенность	От 50% до 65%
Частичная удовлетворенность	От 65% до 80%
Полная удовлетворенность	От 80% до 100%

Общие выводы эксперта:

1. Удовлетворенность структурой программы (вопросы 4,5) полная удовлетворенность
2. Удовлетворенность общесистемными требованиями к реализации программы (вопросы 1,6,7,8,9) полная удовлетворенность
3. Удовлетворенность кадровым обеспечением программы (вопросы 2,3,10,11,12) полная удовлетворенность
4. Удовлетворенность материально-техническим обеспечением программы (вопросы 13,14,15) полная удовлетворенность
5. Общая удовлетворенность условиями организации образовательного процесса по программе (вопрос 16) полная удовлетворенность

Дата 02.02.2018г.

Председатель комиссии

Члены комиссии:

- С.В. Чуйкин
- М.Я. Фазлыяхметова
- О.Х. Борзилова
- Р.Н. Зигитбаев
- О.А. Черняева



Результаты анкетирования			
№	Вопросы научно-педагогическим работникам	Ответы	Результаты анкетирования, %
16.	Оцените, пожалуйста, условия организации образовательного процесса по программе в целом.	<ul style="list-style-type: none"> - Удовлетворительно - Хорошо - Отлично 	90 10
		<ul style="list-style-type: none"> - Неудовлетворительно - 5-удовлетворяют 	50

Оценочная шкала результатов анкетирования

Степень удовлетворенности	Процентный интервал удовлетворенности
Неудовлетворенность	До 50%
Частичная неудовлетворенность	От 50% до 65%
Частичная удовлетворенность	От 65% до 80%
Полная удовлетворенность	От 80% до 100%

Общие выводы эксперта:

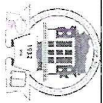
1. Удовлетворенность структурной программой (вопросы 4,5) полная
2. Удовлетворенность обеспеченностью требованиями к реализации программы (вопросы 1,6,7,8,9) полная удовлетворенность
3. Удовлетворенность кадровым обеспечением программы (вопросы 2,3,10,11,12) полная удовлетворенность
4. Удовлетворенность материально-техническим обеспечением программы (вопросы 13,14,15) полная удовлетворенность
5. Общая удовлетворенность условиями организации образовательного процесса по программе (вопрос 16) полная удовлетворенность

Дата 02.02.2018г.

Председатель комиссии

Члены комиссии:

С.В. Чуйкин
 М.Я. Фазлыяхметова
 О.Х. Борзилова
 Р.Н. Зигитбаев
 О.А. Черняева



ФГБОУ ВО БГМУ Минздрава России

Отчет о самообследовании кафедры

На основании результатов самообследования кафедры терапевтической стоматологии с курсом ИДПО комиссия пришла к следующим выводам:

Структура и содержание учебного плана, рабочих программ учебных дисциплин, реализуемых кафедрой, обеспеченность учебниками и учебными пособиями, уровень квалификации профессорско-преподавательского состава, его педагогический и научный потенциал, материальная обеспеченность учебного процесса, уровень требований к государственной итоговой аттестации выпускников, качество знаний обучающихся и выпускников позволяют считать, что реализуемая образовательная программа в полной мере соответствует требованиям ФГОС ВО и обеспечивает высокий уровень качества подготовки специалистов.

Председатель комиссии

С.В. Чуйкин

Члены комиссии:

М.Я. Фазлыяхметова

О.Х. Борзилова

Р.Н. Зигитбаев

О.А. Черняева

Зав. кафедрой терапевтической стоматологии
курсом ИДПО

Л.П. Герасимова

Согласовано

Начальник отдела качества образования и мониторинга

А.А. Хуссаинова