

I. Общие сведения

<i>Наименование образовательной организации</i>	Федеральное государственное бюджетное образовательное учреждение высшего образования Башкирский государственный медицинский университет Министерства здравоохранения Российской Федерации
<i>Регион, адрес</i>	Республика Башкортостан, 450000, Республика Башкортостан, г. Уфа, Ленина 3
<i>Ректор</i>	Павлов Валентин Николаевич
<i>Ведомственная принадлежность</i>	Министерство здравоохранения Российской Федерации
<i>web-сайт</i>	http://bashgmu.ru
<i>Учредитель(и)</i>	Министерство здравоохранения Российской Федерации
<i>Профиль организации</i>	образовательные организации медицинской направленности
<i>Результат оценки эффективности деятельности</i>	выполнил 4 или более показателей

II. Сведения по показателям мониторинга эффективности деятельности

ПОЗИЦИИ ОРГАНИЗАЦИИ ПО ОСНОВНЫМ ПОКАЗАТЕЛЯМ В СРАВНЕНИИ С ПОРОГОВЫМИ ЗНАЧЕНИЯМИ

№	Наименование показателя	Значение показателя за 2017 год	Пороговое значение	Изменение относительно прошлого года
Е.1	Образовательная деятельность	71,04	60	↑+3,1% (68,90)
Е.2	Научно-исследовательская деятельность	75,20	51,28	↑+7,4% (70,05)
Е.3	Международная деятельность	9,07	1	↑+60,8% (5,64)
Е.4	Финансово-экономическая деятельность	3353,21	1327,57	↑+3,7% (3234,37)
Е.5	Заработная плата ППС	230,11	150	↑+29,8% (177,26)
Е.6	Трудоустройство	85	80	—
Е.8	Дополнительный показатель	80,74	69	↑+0,7% (80,21)



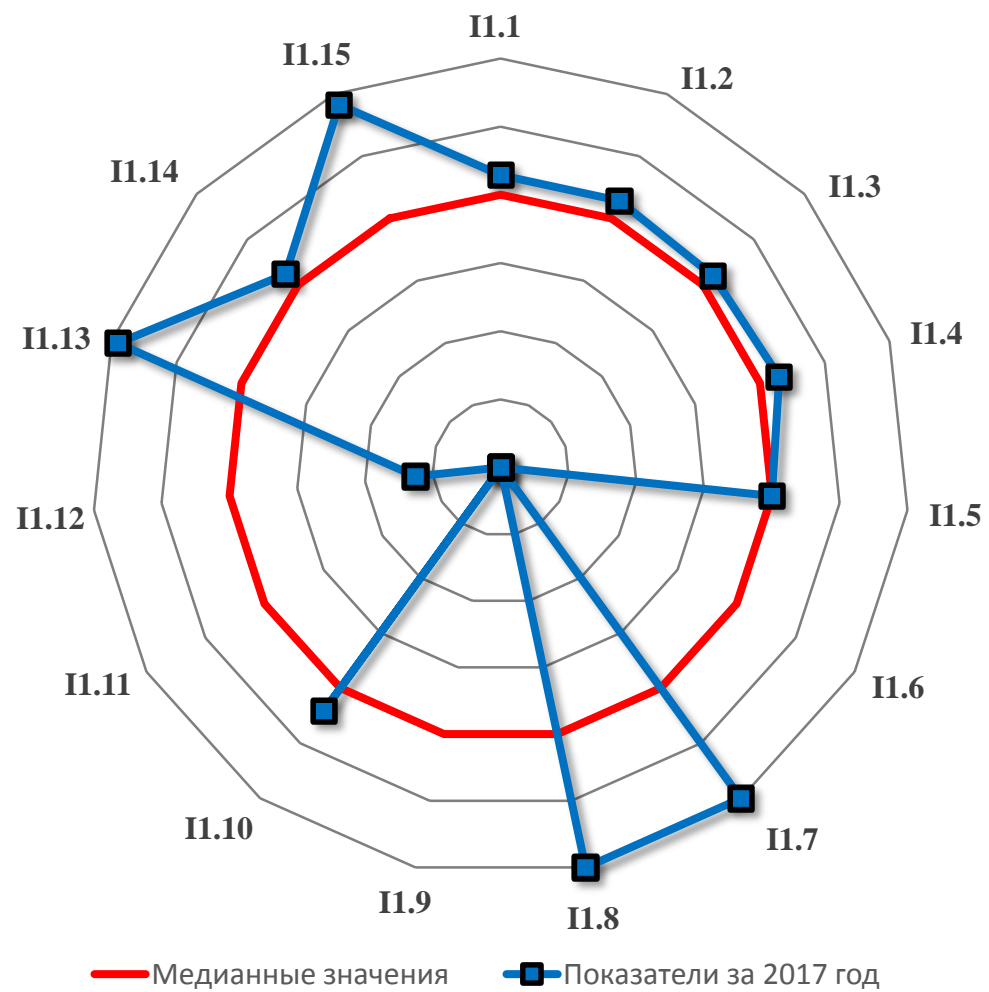
III. Результаты мониторинга образовательной организации по направлениям деятельности

Образовательная деятельность

№ п/п	Наименование показателя	Единица измерения	Значение показателя за 2017 год
1.1	Средний балл ЕГЭ студентов, принятых по результатам ЕГЭ на обучение по очной форме по программам бакалавриата и специалитета за счёт средств соответствующих бюджетов бюджетной системы РФ	балл	75,05
1.2	Средний балл ЕГЭ студентов университета, принятых по результатам ЕГЭ на обучение по очной форме по программам бакалавриата и специалитета за счёт средств соответствующих бюджетов бюджетной системы Российской Федерации, за исключением лиц, поступивших с учётом особых прав и в рамках квоты целевого приёма	балл	75,00
1.3	Средний балл ЕГЭ студентов, принятых по результатам ЕГЭ на обучение по очной форме по программам бакалавриата и специалитета с оплатой стоимости затрат на обучение физическими и юридическими лицами	балл	65,12
1.4	Усреднённый по реализуемым направлениям (специальностям) минимальный балл ЕГЭ студентов, принятых по результатам ЕГЭ на обучение по очной форме на программы бакалавриата и специалитета	балл	51,60
1.5	Численность студентов, победителей и призёров заключительного этапа всероссийской олимпиады школьников, членов сборных команд Российской Федерации, участвовавших в международных олимпиадах по общеобразовательным предметам по специальностям и (или) направлениям подготовки, соответствующим профилю всероссийской олимпиады школьников или международной олимпиады, принятых на очную форму обучения на первый курс по программам бакалавриата и специалитета без вступительных испытаний	человек	1
1.6	Численность студентов, победителей и призёров олимпиад школьников, принятых на очную форму обучения на первый курс по программам бакалавриата и специалитета по специальностям и (или) направлениям подготовки, соответствующим профилю олимпиады школьников, без вступительных испытаний	человек	0
1.7	Численность студентов, принятых по результатам целевого приёма на первый курс на очную форму обучения по программам бакалавриата и специалитета	человек	360
1.8	Удельный вес численности студентов, принятых по результатам целевого приёма на первый курс на очную форму обучения по программам бакалавриата и специалитета в общей численности студентов, принятых на первый курс по программам бакалавриата и специалитета на очную форму обучения	%	25,50
1.9	Удельный вес численности студентов (приведённого контингента), обучающихся по программам магистратуры, в общей численности приведённого контингента обучающихся по образовательным программам бакалавриата, специалитета и магистратуры	%	0,00

1.10	Удельный вес численности обучающихся (приведённого контингента) по программам магистратуры, подготовки научно-педагогических кадров в аспирантуре (адъюнктуре), ординатуры, интернатуры, ассистентуры-стажировки в общей численности приведённого контингента обучающихся по основным образовательным программам высшего образования	%	13,23
1.11	Удельный вес численности студентов, имеющих диплом бакалавра, специалиста или магистра других организаций, принятых на первый курс на обучение по программам магистратуры образовательной организации, в общей численности студентов, принятых на первый курс по программам магистратуры на очную форму обучения	%	0,00
1.12	Удельный вес численности обучающихся по программам магистратуры, подготовки научно-педагогических кадров в аспирантуре (адъюнктуре), ординатуры, ассистентуры-стажировки, имеющих диплом бакалавра, диплом специалиста или диплом магистра других организаций в общей численности обучающихся по программам магистратуры, подготовки научно-педагогических кадров в аспирантуре (адъюнктуре), ординатуры, ассистентуры-стажировки	%	11,30
1.13	Численность аспирантов (адъюнктов), ординаторов, интернов, ассистентов-стажёров образовательной организации в расчёте на 100 студентов (приведённого контингента)	человек	17,72
1.14	Удельный вес численности слушателей из сторонних организаций в общей численности слушателей, прошедших обучение в образовательной организации по программам повышения квалификации или профессиональной переподготовки	%	97,57
1.15	Удельный вес численности студентов, обучающихся по направлениям подготовки бакалавриата, специалитета, и магистратуры по областям знаний «Инженерное дело, технологии и технические науки», «Здравоохранение и медицинские науки», «Образование и педагогические науки», с которыми заключены договоры о целевом обучении, в общей численности студентов, обучающихся по указанным областям знаний	%	22,73

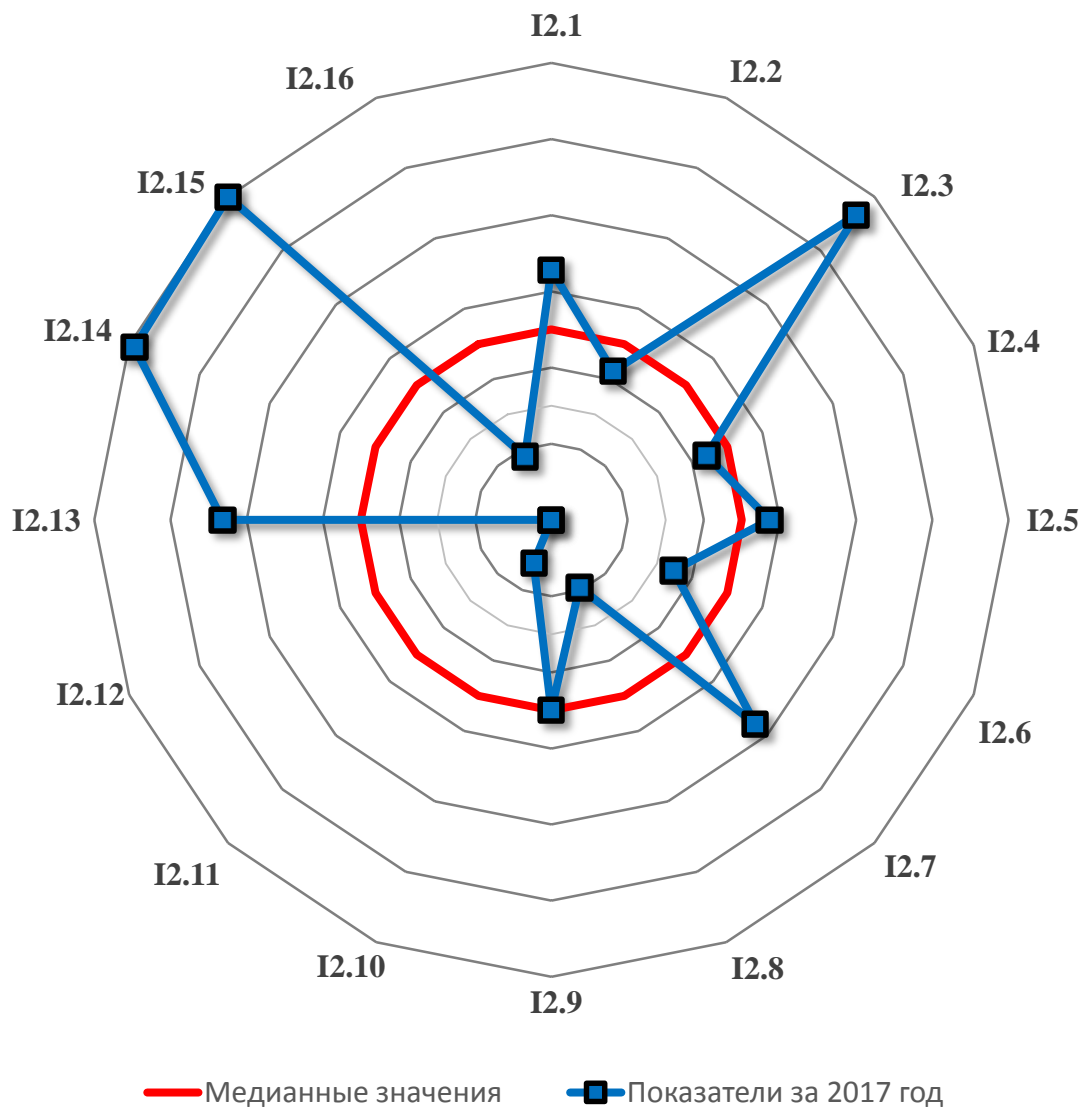
Образовательная деятельность



Научно-исследовательская деятельность

№ п/п	Наименование показателя	Единица измерения	Значение показателя за 2017 год
2.1	Количество цитирований публикаций, изданных за последние 5 лет, индексируемых в информационно-аналитической системе научного цитирования Web of Science в расчёте на 100 НПП	ед.	39,37
2.2	Количество цитирований публикаций, изданных за последние 5 лет, индексируемых в информационно-аналитической системе научного цитирования Scopus в расчёте на 100 НПП	ед.	36,63
2.3	Количество цитирований публикаций, изданных за последние 5 лет, индексируемых в Российском индексе научного цитирования (далее – РИНЦ) в расчёте на 100 НПП	ед.	1 358,86
2.4	Число публикаций организации, индексируемых в информационно-аналитической системе научного цитирования Web of Science, в расчёте на 100 НПП	ед.	7,64
2.5	Число публикаций организации, индексируемых в информационно-аналитической системе научного цитирования Scopus, в расчёте на 100 НПП	ед.	12,41
2.6	Число публикаций организации, индексируемых в информационно-аналитической системе научного цитирования РИНЦ, в расчёте на 100 НПП	ед.	173,59
2.7	Общий объем научно-исследовательских и опытно-конструкторских работ (далее – НИОКР)	тыс.руб.	63 035,00
2.8	Удельный вес доходов от НИОКР в общих доходах образовательной организации	%	2,24
2.9	Удельный вес НИОКР, выполненных собственными силами (без привлечения соисполнителей), в общих доходах образовательной организации от НИОКР	%	100,00
2.10	Доходы от НИОКР (за исключением средств бюджетов бюджетной системы Российской Федерации, государственных фондов поддержки науки) в расчёте на одного НПП	тыс.руб.	20,25
2.11	Количество лицензионных соглашений	ед.	0
2.12	Удельный вес средств, полученных образовательной организацией от использования результатов интеллектуальной деятельности, в общих доходах образовательной организации	%	0,00
2.13	Удельный вес численности НПП без учёной степени – до 30 лет, кандидатов наук – до 35 лет, докторов наук – до 40 лет, в общей численности НПП	%	20,15
2.14	Удельный вес научно-педагогических работников, защитивших кандидатские и докторские диссертации за отчётный период в общей численности НПП	%	2,37
2.15	Количество научных журналов, в том числе электронных, издаваемых образовательной организацией	ед.	4
2.16	Количество полученных грантов за отчётный год в расчёте на 100 НПП	ед.	0,60

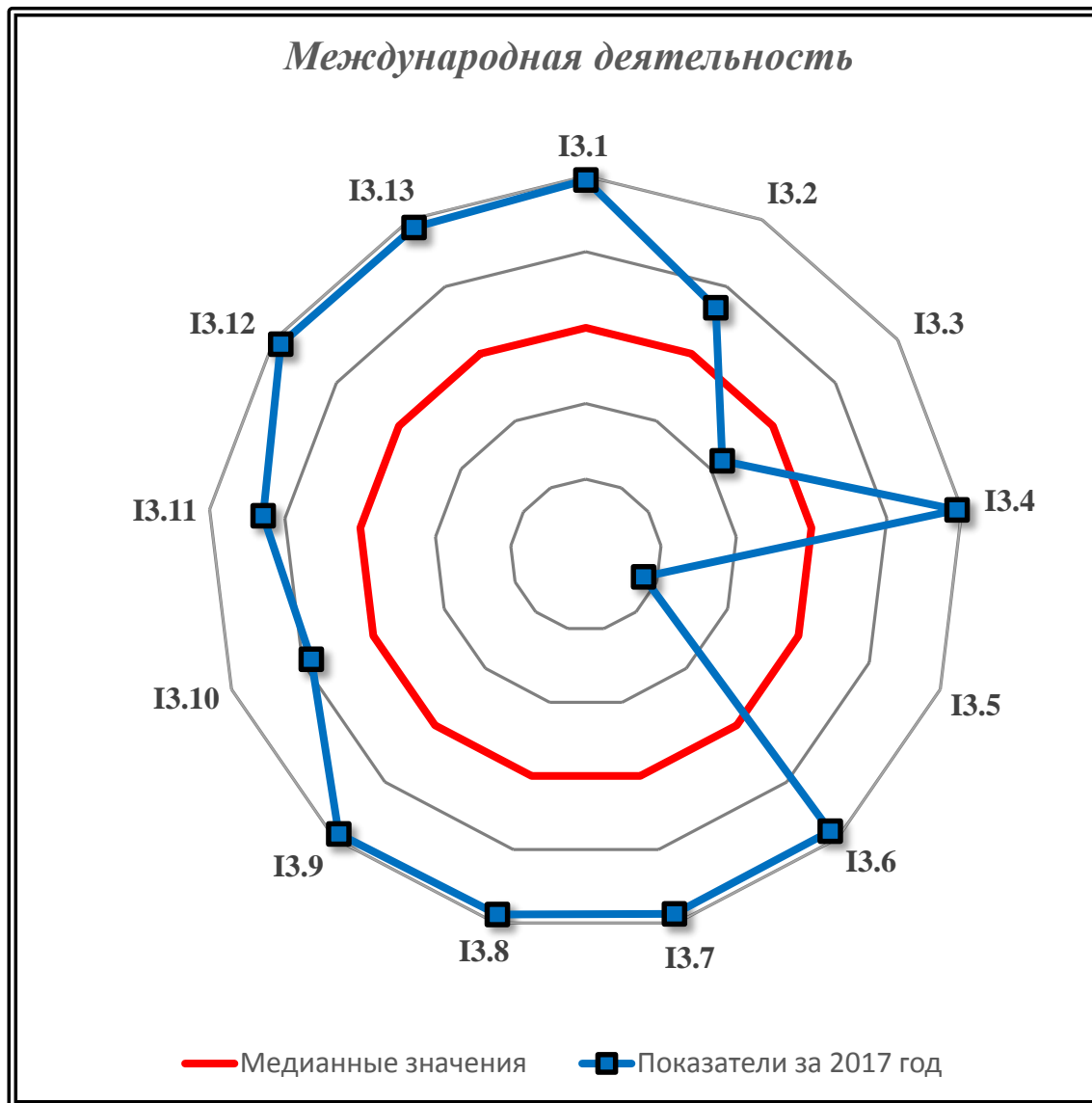
Научная деятельность



Международная деятельность

№ п/п	Наименование показателя	Единица измерения	Значение показателя за 2017 год
3.1	Удельный вес численности иностранных студентов (кроме стран Содружества Независимых Государств (далее – СНГ)), обучающихся программам бакалавриата, специалитета, магистратуры, в общей численности студентов (приведённый контингент)	%	3,91
3.2	Удельный вес численности иностранных студентов из СНГ, обучающихся по программам бакалавриата, специалитета, магистратуры, в общей численности студентов (приведённый контингент)	%	5,16
3.3	Удельный вес численности иностранных студентов, завершивших освоение образовательных программ бакалавриата, специалитета, магистратуры, в общей численности студентов (приведённый контингент)	%	1,97
3.4	Удельный вес численности иностранных студентов (кроме стран СНГ), завершивших освоение образовательных программ бакалавриата, программ специалитета, программ магистратуры, в общей численности студентов (приведённый контингент)	%	1,48
3.5	Удельный вес численности иностранных студентов из стран СНГ, завершивших освоение образовательных программ бакалавриата, программ специалитета, программ магистратуры, в общей численности студентов (приведённый контингент)	%	0,49
3.6	Удельный вес численности студентов, обучающихся по очной форме обучения по образовательным программам бакалавриата, программам специалитета, программам магистратуры, прошедших обучение за рубежом не менее семестра (триместра), в общей численности студентов, обучающихся по очной форме обучения	%	0,36
3.7	Численность студентов иностранных образовательных организаций, прошедших обучение в образовательной организации по образовательным программам бакалавриата, программам специалитета, программам магистратуры, не менее семестра (триместра) в расчёте на 100 студентов, обучающихся по очной форме обучения	ед.	0,39
3.8	Удельный вес численности иностранных граждан из числа НПР в общей численности НПР	%	0,42
3.9	Численность зарубежных ведущих профессоров, преподавателей и исследователей, работающих в образовательной организации не менее 1 семестра	человек	3
3.10	Удельный вес численности иностранных граждан (кроме стран СНГ) из числа аспирантов (адъюнктов), ординаторов, интернов, ассистентов-стажёров образовательной организации в общей численности аспирантов (адъюнктов), ординаторов, интернов, ассистентов-стажёров	%	1,55
3.11	Удельный вес численности иностранных граждан из стран СНГ из числа аспирантов (адъюнктов), ординаторов, интернов, ассистентов-стажёров образовательной организации в общей численности аспирантов (адъюнктов), ординаторов, интернов, ассистентов-стажёров	%	1,93

3.12	Объем средств, полученных образовательной организацией от выполнения НИОКР от иностранных граждан и иностранных юридических лиц	тыс.руб.	1 713,00
3.13	Объем средств от образовательной деятельности, полученных образовательной организацией от иностранных граждан и иностранных юридических лиц	тыс.руб.	92 692,70



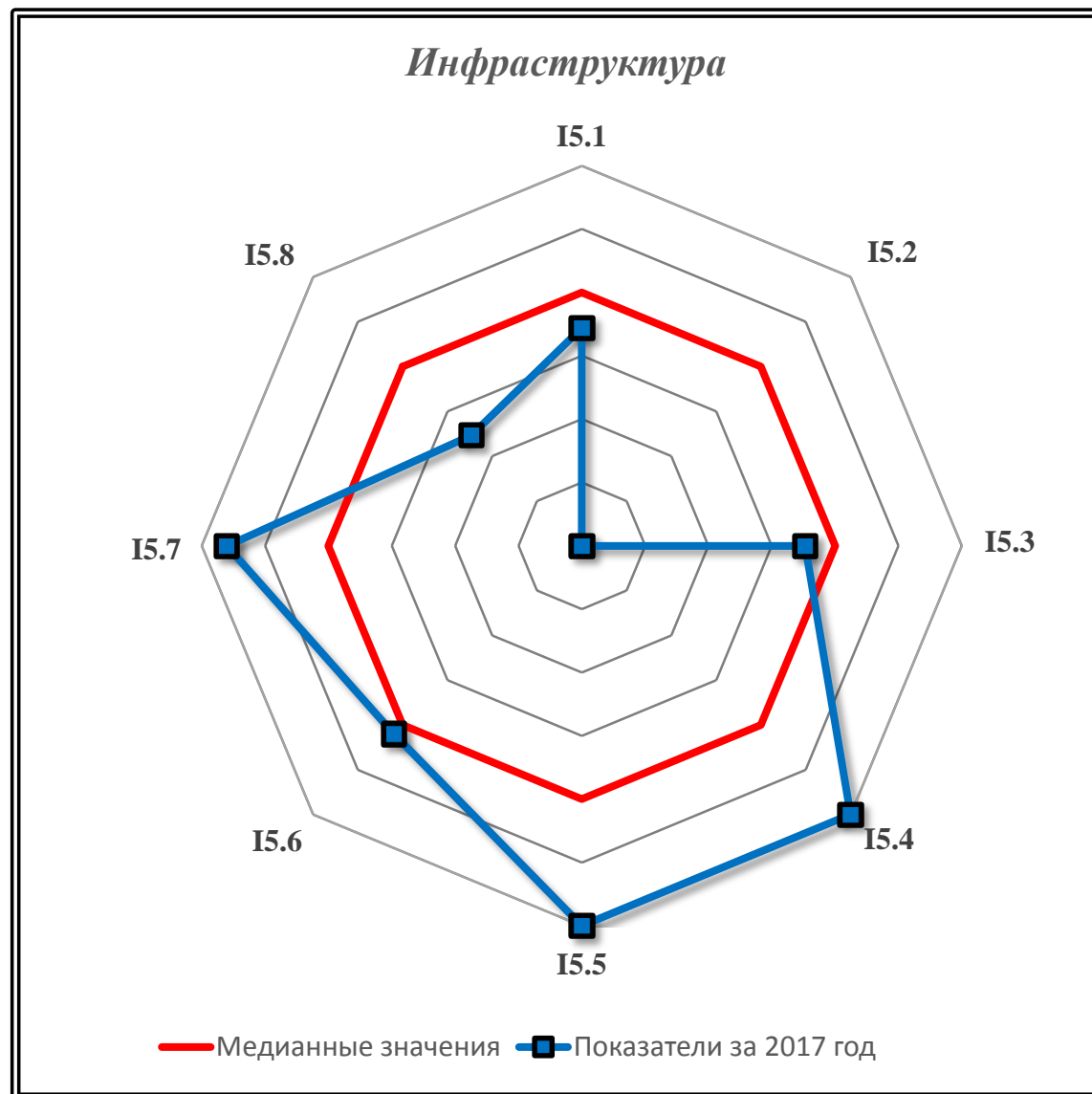
Финансово-экономическая деятельность

№ п/п	Наименование показателя	Единица измерения	Значение показателя за 2017 год
4.1	Доходы образовательной организации из средств от приносящей доход деятельности в расчёте на одного НПП	тыс.руб.	2 270,21
4.2	Доля доходов из средств от приносящей доход деятельности в доходах по всем видам финансового обеспечения (деятельности) образовательной организации	%	67,70
4.3	Отношение средней заработной платы НПП в образовательной организации (из всех источников) к средней заработной плате по экономике региона	%	230,82
4.4	Доходы образовательной организации из всех источников в расчёте на численность студентов (приведённый контингент)	тыс.руб.	385,41



Инфраструктура

№ п/п	Наименование показателя	Единица измерения	Значение показателя за 2017 год
5.1	Общая площадь учебно-лабораторных помещений в расчёте на одного студента (приведённого контингента), в том числе:	м ²	13,75
5.2	- имеющих на праве собственности	м ²	0,00
5.3	- закреплённых на праве оперативного управления	м ²	10,58
5.4	- предоставленных в безвозмездное пользование	м ²	0,24
5.5	- предоставленных в аренду	м ²	0,14
5.6	Количество персональных компьютеров в расчёте на одного студента (приведённого контингента)	ед.	0,35
5.7	Удельный вес стоимости машин и оборудования (не старше 5 лет) в общей стоимости машин и оборудования	%	69,10
5.8	Количество экземпляров печатных учебных изданий (включая учебники и учебные пособия) из общего количества единиц хранения библиотечного фонда, состоящих на учёте, в расчёте на одного студента (приведённого контингента)	ед.	82,17

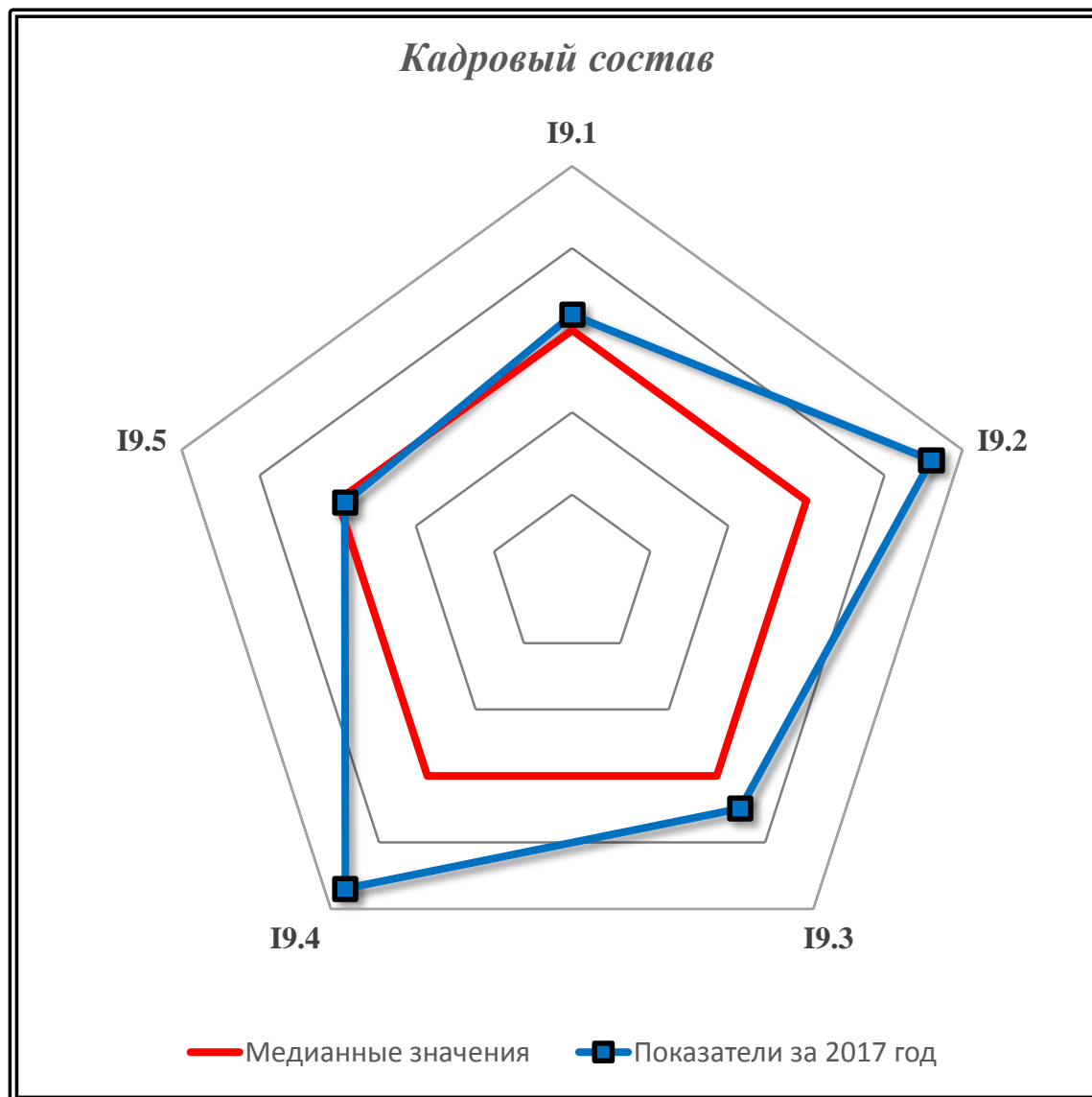


Трудоустройство

№ п/п	Наименование показателя	Единица измерения	Значение показателя за 2017 год
6.1	Удельный вес выпускников, трудоустроившихся в течение календарного года, следующего за годом выпуска, в общей численности выпускников образовательной организации обучавшихся по основным образовательным программам высшего образования	%	85,00

Кадровый состав

№ п/п	Наименование показателя	Единица измерения	Значение показателя за 2017 год
7.1	Удельный вес НПР, имеющих учёную степень кандидата наук, в общей численности НПР	%	62,19
7.2	Удельный вес НПР имеющих учёную степень доктора наук, в общей численности НПР	%	27,59
7.3	Удельный вес НПР, имеющих учёную степень кандидата и доктора наук, в общей численности НПР образовательной организации (без совместителей и работающих по договорам гражданско-правового характера)	%	88,93
7.4	Число НПР, имеющих учёную степень кандидата и доктора наук, в расчёте на 100 студентов	ед.	9,86
7.5	Доля штатных работников ППС в общей численности ППС	%	80,34



IV. Роль организации в системе подготовки кадров для региона

	Доля в субъекте РФ	Приведённый контингент студентов
Математические и естественные науки	1,3%	61 чел.
Инженерное дело, технологии и технические науки	0,0%	0 чел.
Здравоохранение и медицинские науки	100,0%	7231,75 чел.
Сельское хозяйство и сельскохозяйственные науки	0,0%	0 чел.
Науки об обществе	0,0%	0 чел.
Образование и педагогические науки	0,0%	0 чел.
Гуманитарные науки	0,0%	0 чел.
Искусство и культура	0,0%	0 чел.

Реализуемые УГН(С)	Приведённый контингент студентов	Доля приведённого контингента студентов по УГН(С) от общего приведённого контингента студентов организации	Доля приведённого контингента студентов от общего приведённого контингента студентов, обучающихся по данной УГН(С) в регионе	Число вузов, реализующих образовательные программы данной УГН(С), в регионе	Число филиалов, реализующих образовательные программы данной УГН(С), в регионе
<i>по перечням, утверждённым приказами Минобрнауки России от 12.09.2013 №1060, №1061</i>					
06.00.00 - Биологические науки	61	0,84%	7,25%	3	3
31.00.00 - Клиническая медицина	6576,25	90,18%	100%	1	—
32.00.00 - Науки о здоровье и профилактическая медицина	322	4,42%	100%	1	—
33.00.00 - Фармация	333,5	4,57%	100%	1	—

V. Дополнительные характеристики образовательной организации

№ п/п	Наименование показателя	Единица измерения	Значение показателя за 2017 год
Образовательная деятельность			
1	Общая численность студентов, обучающихся по программам бакалавриата, специалитета, магистратуры, в том числе:	чел.	7 631
	- по очной форме обучения	чел.	7 213
	- по очно-заочной (вечерней) форме обучения	чел.	253
	- по заочной форме обучения	чел.	165
2	Средний балл ЕГЭ студентов, принятых на обучение по программам бакалавриата и специалитета, по всем формам обучения	балл	71,04
3	Доля обучающихся по программам бакалавриата, специалитета, магистратуры в очной форме	%	94,52
4	Доля обучающихся по программам бакалавриата в общей численности обучающихся по программам бакалавриата, специалитета, магистратуры	%	0,80
5	Доля обучающихся по программам магистратуры в общей численности обучающихся по программам бакалавриата, специалитета, магистратуры	%	0,00
6	Общая численность слушателей программ дополнительного профессионального образования	чел.	11 281
7	Общая численность обучающихся по программам среднего профессионального образования	чел.	480
8	Число предприятий, с которыми заключены договоры на подготовку специалистов	ед.	300
9	Число предприятий, являющихся базами практики, с которыми оформлены договорные отношения	ед.	270

№ п/п	Наименование показателя	Единица измерения	Значение показателя за 2017 год
Научная деятельность			
10	Общий объем средств, поступивших (за отчётный год) от выполнения НИОКР, выполненных собственными силами	тыс. руб.	63 035,0
11	Общий объем средств, поступивших (за отчётный год) от выполнения работ, услуг, связанных с научными, научно-техническими, творческими услугами и разработками, выполненных собственными силами	тыс. руб.	63 035,0
12	Общее количество публикаций организации в расчёте на 100 НПП	ед.	250,66
13	Количество бизнес-инкубаторов	ед.	0
14	Количество технопарков	ед.	0
15	Количество центров коллективного пользования научным оборудованием	ед.	1
16	Количество малых предприятий	ед.	2
17	Общая численность аспирантов (адъюнктов), интернов, ординаторов, ассистентов-стажёров	чел.	1 292
18	Доля аспирантов (адъюнктов), интернов, ординаторов, ассистентов-стажёров, обучающихся в очной форме	%	84,52
19	Общая численность докторантов	чел.	0
20	Число диссертационных советов	ед.	2

№ п/п	Наименование показателя	Единица измерения	Значение показателя за 2017 год
Кадровый потенциал			
21	Общая численность работников образовательной организации (без внешних совместителей и работающих по договорам ГПХ)	чел.	1 466
22	Общая численность ППС (без внешних совместителей и работающих по договорам ГПХ)	чел.	752
23	Общая численность научных работников (без внешних совместителей и работающих по договорам ГПХ)	чел.	7
24	Доля ППС, имеющих учёные степени	%	86,70
25	Доля научных работников, имеющих учёные степени	%	85,71
26	Доля ППС возрастной категории моложе 65 лет	%	83,11
27	Доля ППС возрастной категории моложе 40 лет	%	26,06
28	Средняя заработная плата ППС (без внешних совместителей и работающих по договорам ГПХ)	тыс. руб.	62,38
29	Средняя заработная плата научных работников (без внешних совместителей и работающих по договорам ГПХ)	тыс. руб.	76,94

№ п/п	Наименование показателя	Единица измерения	Значение показателя за 2017 год
Международная деятельность			
30	Общая численность иностранных студентов, обучающихся по программам бакалавриата, специалитета, магистратуры	чел.	662
31	Доля иностранных студентов в общей численности студентов, обучающихся по программам бакалавриата, специалитета, магистратуры	%	8,68
32	Общее число образовательных программ высшего образования, реализуемых совместно с зарубежными вузами и ведущих к получению двух дипломов	ед.	0
33	Общая численность обучающихся по очной форме обучения по программам бакалавриата, специалитета, магистратуры, реализуемым совместно с зарубежными вузами и ведущим к получению двух дипломов	чел.	0
34	Общая численность иностранных аспирантов (адъюнктов), интернов, ординаторов, ассистентов-стажёров	чел.	45
35	Число статей, подготовленных совместно с зарубежными организациями	ед.	49
36	Доходы вуза из иностранных источников на выполнение НИОКР	тыс. руб.	1 713,00
37	Доходы вуза от образовательной деятельности из иностранных источников	тыс. руб.	92 692,70
38	Количество созданных результатов интеллектуальной деятельности, имеющих правовую охрану за пределами России	ед.	0

№ п/п	Наименование показателя	Единица измерения	Значение показателя за 2017 год
Инфраструктура			
39	Общая площадь зданий (помещений)	м ²	143 722
40	Площадь учебно-лабораторных зданий	м ²	100 284
41	Площадь, предназначенная для научно-исследовательских подразделений	м ²	672
42	Площадь общежитий	м ²	32 094
43	Площадь крытых спортивных сооружений	м ²	1 886
44	Доля студентов, не обеспеченных собственным общежитием, в числе студентов, нуждающихся в общежитии	%	4,98
45	Количество персональных компьютеров	ед.	2 581
46	Доля персональных компьютеров, имеющих доступ к Интернету	%	44,29
47	Наличие электронной библиотечной системы	да/нет	да

№ п/п	Наименование показателя	Единица измерения	Значение показателя за 2017 год
Финансово-экономическая деятельность			
48	Доходы вуза из всех источников	тыс. руб.	2 810 664,80
49	Доходы вуза из внебюджетных источников	тыс. руб.	1 902 894,10
50	Доля доходов вуза из внебюджетных источников	%	67,70
51	Доля доходов вуза из федерального бюджета	%	32,30
52	Доля доходов вуза из бюджета субъекта РФ и местного бюджета	%	0,00
53	Доля доходов вуза от образовательной деятельности в общих доходах вуза	%	44,72
54	Доля доходов вуза от научных исследований и разработок в общих доходах вуза	%	2,24
55	Доля внебюджетных средств в доходах от образовательной деятельности	%	45,83
56	Доля внебюджетных средств в доходах от научных исследований и разработок	%	26,93